



DIÁRIO OFICIAL

PREFEITURA MUNICIPAL DE JOÃO PESSOA



Rio Sanhauá / Centro Histórico

João Pessoa, 19 de fevereiro de 2025 * n° 0720 (SUPLEMENTO RGF) * Pág. 001/012



ESTADO DA PARAÍBA
PREFEITURA MUNICIPAL DE JOÃO PESSOA
SECRETARIA DAS FINANÇAS
DIRETORIA DE CONTABILIDADE GERAL DO MUNICÍPIO

RGF

RELATÓRIO DE GESTÃO FISCAL

3º QUADRIMESTRE/2024
SETEMBRO À DEZEMBRO

Conforme Lei de Responsabilidade Fiscal
Lei Complementar n° 101 de 04/05/2000.


siconfi Sistema de Informações Contábeis e Fiscais do Setor Público Brasileiro. **TESOURO NACIONAL**

Relatório de Gestão Fiscal
Prefeitura Municipal de João Pessoa - PB (Poder Executivo)
Orçamentos Fiscal e da Seguridade Social
CNPJ:
Exercício: 2024
Período de referência: 3º quadrimestre

RGF-Anexo 01 | Tabela 1.0 - Demonstrativo da Despesa com Pessoal

Despesa com Pessoal	Despesa Executada com Pessoal											TOTAL (ÚLTIMOS 12 MESES) (II)	INSCRITAS EM RESTOS A PAGAR NÃO PROCESSADOS (III)	
	DESPESAS EXECUTADAS (Últimos 12 Meses)													
	«MR-1»	«MR-1a»	«MR-2»	«MR-3»	«MR-4»	«MR-5»	«MR-6»	«MR-7»	«MR-8»	«MR-9»	«MR-10»	«MR-11»	«MR-12»	
Despesa com Pessoal (Últimos 12 Meses)														
DESPESA BRUTA COM PESSOAL (I)	142.987.731,70	163.030.413,19	164.168.018,03	167.992.251,34	171.060.768,68	206.855.210,78	171.967.200,56	170.996.181,38	172.390.207,81	176.221.620,22	177.594.499,89	308.621.051,85	2.258.003.088,29	981.266,73
Pessoal Ativo	116.509.116,07	130.487.811,36	131.453.262,54	134.308.683,18	137.802.225,98	178.623.211,01	138.524.303,16	137.600.684,43	138.782.254,83	138.667.248,38	144.287.817,39	256.968.416,54	1.776.773.009,48	981.266,73
Vacaciones, Vantagens e Outras Despesas Variáveis	109.733.095,90	109.953.373,27	110.911.814,51	113.550.073,45	116.100.103,94	135.152.757,86	116.942.702,17	115.522.093,48	115.587.672,98	115.221.170,77	131.723.960,51	202.860.841,38	1.623.361.597,23	981.266,73
Citipções Planárias	774.025,77	20.644.438,03	20.541.450,73	21.389.616,33	21.792.224,94	23.467.460,06	21.881.468,99	22.084.674,96	23.188.581,84	21.466.078,08	22.573.686,78	54.817.674,06	373.411.482,19	
Pessoal Inativo e Pensionistas	38.378.616,63	32.542.601,83	33.714.733,36	33.032.961,56	33.258.462,80	48.214.992,87	33.372.838,40	33.389.476,63	33.534.934,83	33.596.792,95	33.896.792,95	91.892.626,67	431.230.078,81	
Aposentadorias, Reservas e Reformas	27.299.290,18	27.289.486,10	27.628.996,39	27.794.916,00	28.043.794,26	40.681.144,34	28.066.577,98	28.161.282,48	28.264.296,83	28.314.287,96	28.363.178,61	63.688.911,87	363.621.036,64	
Planúrias	5.088.295,85	5.143.115,79	5.174.857,08	5.287.645,63	5.210.670,44	7.527.848,53	5.287.260,41	5.227.484,34	5.277.276,06	5.218.043,51	5.253.618,89	7.969.825,65	67.608.577,17	
Outras Despesas de Pessoal decorrentes de Contratos de Terceirização ou de contratação de forma indireta (§ 1º do art. 18 da LRF)														
Despesa com Pessoal não Executada Orçamentariamente														
DESPESAS NÃO COMPUTADAS (§ 1º do art. 18 da LRF) (II)	19.211.195,19	13.216.220,47	12.879.621,19	13.576.030,43	9.638.068,13	18.087.822,80	15.182.545,09	9.654.487,88	37.887.826,32	37.912.843,76	34.970.180,70	66.127.754,89	378.535.466,65	
Indenizações por Demissão e Incentivos à Demissão Voluntária	9.899.883,08	6.149.114,14	478.224,82	790.944,22	628.819,65	342.413,00	812.834,70	342.566,75	318.457,89	278.131,54	209.264,43	197.267,33	13.281.470,28	
Decorretos da Decisão Judicial de Período Anterior ao da Aposição													182.232,59	
Despesas de Exercícios Anteriores de Período Anterior ao da Aposição													12.178,86	
Inativos e Pensionistas com Recursos Vinculados	4.711.122,90	4.788.929,04	4.795.149,96	4.884.068,12	4.829.414,85	7.016.864,66	4.907.445,90	4.854.963,48	5.250.138,89	30.558.701,45	33.447.412,43	51.412.721,88	180.705.621,80	
Agência Comunitária de Saúde e do Combate às Endemias com Recursos Vinculados (CF, art. 196, § 1º)	5.740.188,30	4.696.942,40	4.886.525,80	4.507.851,51	1.777.908,04	7.654.643,96	6.380.187,93	1.156.587,89	5.004.592,01	5.009.734,25	1.162.128,33	4.418.871,96	52.014.401,19	
Planos de Saúde contratados no plano estadual de Entendimentos, Técnico de Enfermagem, Auxiliar de Enfermagem e Portaria (ADCT, art. 38, §2º)	3.136.216,89	3.019.700,61	3.013.218,88	3.042.025,61	3.075.300,36	3.090.909,04	3.281.469,79						21.600.099,74	
Outras Despesas Constitucionais ou Legais														
DESPESA LÍQUIDA COM PESSOAL (III) - (I) - (II)	123.576.536,53	149.814.172,72	151.188.417,41	154.416.220,91	161.461.721,56	208.747.267,99	156.814.652,01	161.341.673,38	138.443.629,89	138.300.776,48	142.824.226,19	252.483.226,77	1.879.467.621,63	981.266,73

Assinado por 1 pessoa: DIEGO FABRÍCIO CAVALCANTI DE ALBUQUERQUE. Para verificar a validade das assinaturas, acesse https://joaopessoa.tdoc.com.br/verificacao/F49D-D51C-7785-47F1 e informe o código 149D-D51C-7785-47F1



Estado da Paraíba
Prefeitura Municipal de João Pessoa

Prefeito: **Cícero de Lucena Filho**

Vice-Prefeito: **Leopoldo Araújo Bezerra Cavalcanti**

Sec. de Gestão Governamental: **Diego Tavares de Albuquerque**

Secretaria de Administração: **Ariosvaldo de Andrade Alves**

Secretaria de Saúde: **Luis Ferreira de Sousa Filho**

Secretaria de Educação: **Maria América Assis de Castro**

Secretaria de Planejamento: **Ayrton Lins Falcão Filho**

Secretaria de Finanças: **Brunno Sítio Fialho de Oliveira**

Secretaria de Desenv. Social: **Norma Wanderley da Nóbrega Gouveia**

Secretaria de Habitação: **Maria Socorro Gadelha**

Secretaria de Comunicação: **Janildo Jerônimo da Silva**

Controlad. Geral do Município: **Diego Fabrício Cavalcanti de Albuquerque**

Secretaria de Direitos Humanos: **Maria Benicleide Silva Silvestre**

Procuradoria Geral do Município: **Bruno Augusto Albuquerque da Nobrega**

Sec. de Proteção e Defesa do Consumidor: **Rouger Xavier G. Júnior**

Secretaria da Receita: **Sebastião Feitosa Alves**

Secretaria da Infra Estrutura: **Rubens Falcão da Silva Neto**

Sec. de Desenvolvimento Econômico do Trabalho: **Vaulene de Lima Rodrigues**

Sec. Juventude, Esporte e Recreação: **José Freire Costa**

Secretaria de Turismo: **Vitor Hugo Peixoto Castellano**

Secretaria de Políticas Públicas das Mulheres: **Ivoneide Porfírio Martins**

Sec. de Desenvolvimento Urbano: **Rodrigo Fagundes de Figueiredo Trigueiro**

Sec. da Ciência e Tecnologia: **Guido Lemos de Souza Filho**

Secretaria de Meio Ambiente: **Wilson Araújo Silveira**

Sec. de Segurança Urbana e Cidadania: **Luiz Eduardo Menezes Soares**

Secretaria da Defesa Civil: **Kelson de Assis Chaves**

Suprint. de Mobilidade Urbana: **Marcílio Pedro Siqueira Ferreira**

Autarqu. Esp. Munic. de Limp. Urbana: **Ricardo José Veloso**

Instituto de Previdência do Munic.: **Caroline Ferreira Agra**

Fundação Cultural de João Pessoa: **Antônio Marcus Alves de Souza**

DIÁRIO OFICIAL

Agente de Registros e Publicações - **Orleide Maria de O. Leão**

Designer Gráfico - **Emilson Diniz e Fábio Evangelista**

Unidade de Atos Oficiais - Secretaria de Gestão Governamental
Praça Pedro Américo, 70 - Cep: 58.010-340
Pabx: 83 3218.9765 - Fax 83 3218.9766
diariomjp@gmail.com

Órgão Oficial da Prefeitura Municipal de João Pessoa
Criado pela Lei Municipal nº 14.457, de 22 de março de 2022
Centro Administrativo Municipal
Rua Diógenes Chianca, 1777 - Água Fria - Cep: 58.053-900
Fone: 3128.9038 - e-mail: sead@joaopessoa.pb.gov.br



Relatório de Gestão Fiscal
Prefeitura Municipal de João Pessoa - PB (Poder Executivo)
Orçamentos Fiscal e da Seguridade Social
CNPJ:
Exercício: 2024
Período de referência: 3º quadrimestre

RGF-Anexo 01 | Tabela 1.0 - Demonstrativo da Despesa com Pessoal

Apuração do Cumprimento do Limite Legal	DTP e Apuração do Cumprimento do Limite Legal	
	Valor	% sobre a RCL Ajustada
DTP e Apuração do Cumprimento do Limite Legal	-	-
RECEITA CORRENTE LIQUIDA - RCL (IV)	3.953.096.174,37	
(-) Transferências Obrigatórias da União Relativas às Emendas Individuais (art. 166-A, §1º, da CF)	16.308.425,00	
(-) Transferências obrigatórias da União relativas às emendas de bancada (art. 166, § 16, da CF)	664.434,53	
(-) Transferências da União relativas à remuneração dos agentes comunitários de saúde e de combate às endemias (CF, art. 198, §11)	59.096.240,00	
(-) Outras Deduções Constitucionais ou Legais		
= RECEITA CORRENTE LÍQUIDA AJUSTADA PARA CÁLCULO DOS LIMITES DA DESPESA COM PESSOAL (V)	3.877.027.074,84	
DESPESA TOTAL COM PESSOAL - DTP (VI) = (IIIa + IIIb)	1.930.448.896,36	49,79
LIMITE MÁXIMO (VII) (incisos I, II e III, art. 20 da LRF)	2.093.594.620,41	54,00
LIMITE PRUDENCIAL (VIII) = (0,95 x VII) (parágrafo único do art. 22 da LRF)	1.988.914.889,39	51,30
LIMITE DE ALERTA (IX) = (0,90 x VII) (inciso II do §1º do art. 59 da LRF)	1.884.235.158,37	48,60

RGF-Anexo 01 | Tabela 1.0 - Demonstrativo da Despesa com Pessoal

Notas Explicativas	Valores
	31/12/2024
Notas Explicativas	-
Notas Explicativas	

Assinado por 1 pessoa: DIEGO FABRÍCIO CAVALCANTI DE ALBUQUERQUE
 Para verificar a validade das assinaturas, acesse <https://joapessoa.1doc.com.br/verificacao/F49D-D51C-7785-47F1> e informe o código F49D-D51C-7785-47F1





Relatório de Gestão Fiscal
Prefeitura Municipal de João Pessoa - PB (Poder Executivo)
Orçamentos Fiscal e da Seguridade Social
CNPJ:
Exercício: 2024
Período de referência: 3º quadrimestre

RGF-Anexo 01 | Tabela 1.2 - Trajetória de Retorno ao Limite da Despesa Total com Pessoal

Trajetória de Retorno ao Limite da Despesa Total com Pessoal	Exercício de Descontingimento do Limite no Quadrimestre Semestre			Atualização da Trajetória de Retorno ao Limite da DTP			Exercício do Segundo Período Seguinte			
	Limite Máximo (B)	% DTP (B)	% Excedente (C) = (B-A)	Exercício do Primeiro Período Seguinte			Segundo Período Seguinte			
				Redutor Mínimo de 13 do Excedente (E) = (13* C)	Limite (B) = (B-D)	% DTP (D)	Redutor Residual (G) = (B-F)	Limite (H) = (H)	% DTP (I)	
Valores Percentuais	-	-	-	-	-	-	-	-	-	-

Assinado por: DIEGO FABRÍCIO CAVALCANTI DE ALBUQUERQUE. Para verificar a validade das assinaturas, acesse <https://pjoappessoa.1doc.com.br/verificacao/F49D-D51C-7785-47F1> e informe o código F49D-D51C-7785-47F1



Relatório de Gestão Fiscal
Prefeitura Municipal de João Pessoa - PB (Poder Executivo)
Orçamentos Fiscal e da Seguridade Social
CNPJ:
Exercício: 2024
Período de referência: 3º quadrimestre

RGF-Anexo 01 | Tabela 1.2 - Trajetória de Retorno ao Limite da Despesa Total com Pessoal

Parâmetros para Redução do Excedente de DTP (art. 15 da LC 178/2021)	Percentual
Parâmetros para Redução do Excedente de DTP (art. 15 da LC 178/2021)	-
Limite Máximo (VII) (%) (LRF, art. 20)	
DTP em 2021 (X) (%)	
Excedente em 2021 (XI) = (X - VII) (%)	
Redutor anual (XII) = (0,10 x XI) (%)	




 <p>Sistema de Informações Contábeis e Fiscais do Setor Público Brasileiro</p> <p>TESOURO NACIONAL</p>	Relatório de Gestão Fiscal
	Prefeitura Municipal de João Pessoa - PB (Poder Executivo)
	Orçamentos Fiscal e da Seguridade Social
	CNPJ:
	Exercício: 2024
	Período de referência: 3º quadrimestre

RGF-Anexo 01 | Tabela 1.2 - Trajetória de Retorno ao Limite da Despesa Total com Pessoal

Trajetória de Retorno ao Limite da Despesa Total com Pessoal (art. 15 da LC 178/2021)	Atualização da Trajetória de Retorno ao Limite da DTF (art. 15 da LC 178/2021)											
	2021	2022	2023	2024	2025	2026	2027	2028	2029	2030	2031	2032
Trajetória de Retorno ao Limite da Despesa Total com Pessoal (art. 15 da LC 178/2021)	-	-	-	-	-	-	-	-	-	-	-	-
RECEITA CORRENTE LÍQUIDA AJUSTADA PARA CÁLCULO DOS LIMITES DA DESPESA COM PESSOAL (VI)												
DESPESA TOTAL COM PESSOAL - DTF (VII)												
% DTF (VI/VII)												
LIMITE CONFORME ART. 15 DA LC 178/2021 (%)												

Assinado por 1 pessoa: DIEGO FABRÍCIO CAVALCANTI DE ALBUQUERQUE. Para verificar a validade das assinaturas, acesse <https://joaopessoa.1doc.com.br/verificacao/F49D-D51C-7785-47F1> e informe o código F49D-D51C-7785-47F1

 <p>Sistema de Informações Contábeis e Fiscais do Setor Público Brasileiro</p> <p>TESOURO NACIONAL</p>	Relatório de Gestão Fiscal
	Prefeitura Municipal de João Pessoa - PB (Poder Executivo)
	Orçamentos Fiscal e da Seguridade Social
	CNPJ:
	Exercício: 2024
	Período de referência: 3º quadrimestre

RGF-Anexo 01 | Tabela 1.2 - Trajetória de Retorno ao Limite da Despesa Total com Pessoal

Notas Explicativas	Valores
Notas Explicativas	31/12/2024
Identificação do Quadrimestre em que Excedeu o Limite e dos Períodos de Retorno	-
Notas Explicativas	

Assinado por 1 pessoa: DIEGO FABRÍCIO CAVALCANTI DE ALBUQUERQUE. Para verificar a validade das assinaturas, acesse <https://joaopessoa.1doc.com.br/verificacao/F49D-D51C-7785-47F1> e informe o código F49D-D51C-7785-47F1


 <p>Sistema de Informações Contábeis e Fiscais do Setor Público Brasileiro TESOURO NACIONAL</p>	Relatório de Gestão Fiscal
	Prefeitura Municipal de João Pessoa - PB (Poder Executivo)
	Orçamentos Fiscal e da Seguridade Social
	CNPJ:
	Exercício: 2024
Período de referência: 3º quadrimestre	

RGF-Anexo 01 | Tabela 1.4 - Demonstrativo da Despesa com Pessoal - Ente Consorciado | Consórcio de Informática na Gestão Pública Municipal

Despesa com Pessoal Executada em Consórcios Públicos	Despesa Executada com Pessoal			
	VALORES TRANSFERIDOS POR CONTRATO DE RATEIO	LIQUIDADAS (a)	INSCRITAS EM RESTOS A PAGAR NÃO PROCESSADOS (b)	TOTAL (c = a + b)
DESPESA BRUTA COM PESSOAL (I)	-	-	-	-
Despesa com Pessoal Executada em Consórcios Públicos				
Pessoal Ativo				
Outras despesas de pessoal decorrentes de contratos de terceirização ou de contratação de forma indireta (§ 1º art. 18 da LRF)				
Despesa com Pessoal não Executada Orçamentariamente				
DESPESAS NÃO COMPUTADAS (§ 1º do art. 19 da LRF) (II)				
Indenizações por Demissão e Incentivos à Demissão Voluntária e Deduções Constitucionais				
Decorrentes de Decisão Judicial do período anterior ao da apuração				
Despesas de Exercícios Anteriores do Período Anterior ao da Apuração				
Outras Deduções Constitucionais ou Legais				
DESPESA TOTAL COM PESSOAL - DTP (III) = (I - II)				

Assinado por 1 pessoa: DIEGO FABRÍCIO CAVALCANTI DE ALBUQUERQUE
Para verificar a validade das assinaturas, acesse <https://joaopessoa.1doc.com.br/verificacao/F49D-D51C-7785-47F1> e informe o código F49D-D51C-7785-47F1



 <p>Sistema de Informações Contábeis e Fiscais do Setor Público Brasileiro TESOURO NACIONAL</p>	Relatório de Gestão Fiscal
	Prefeitura Municipal de João Pessoa - PB (Poder Executivo)
	Orçamentos Fiscal e da Seguridade Social
	CNPJ:
	Exercício: 2024
Período de referência: 3º quadrimestre	

RGF-Anexo 01 | Tabela 1.4 - Demonstrativo da Despesa com Pessoal - Ente Consorciado

Notas Explicativas	Valores
Notas Explicativas	31/12/2024
Notas Explicativas	-

Assinado por 1 pessoa: DIEGO FABRÍCIO CAVALCANTI DE ALBUQUERQUE
Para verificar a validade das assinaturas, acesse <https://joaopessoa.1doc.com.br/verificacao/F49D-D51C-7785-47F1> e informe o código F49D-D51C-7785-47F1



 Sistema de Informações Contábeis e Fiscais do Setor Público Brasileiro TESOUREIRO NACIONAL	Relatório de Gestão Fiscal
	Prefeitura Municipal de João Pessoa - PB (Poder Executivo)
	Orçamentos Fiscal e da Seguridade Social
	CNPJ:
	Exercício: 2024
Período de referência: 3º quadrimestre	

RGF-Anexo 02 | Tabela 2.0 - Demonstrativo da Dívida Consolidada Líquida - Estados, DF e Municípios

Demonstrativo da Dívida Consolidada Líquida	SALDO DO EXERCÍCIO ANTERIOR	Cálculo da Dívida Consolidada Líquida		
		SALDO DO EXERCÍCIO DE 2024		
		Até o 1º Quadrimestre	Até o 2º Quadrimestre	Até o 3º Quadrimestre
Dívida Consolidada	-	-	-	-
DÍVIDA CONSOLIDADA - DC (I)	548.253.827,21	532.655.480,63	515.940.922,94	839.418.361,67
Dívida Mobilizável	0,00	0,00	0,00	0,00
Dívida Contratual	548.253.827,21	532.655.480,63	515.940.922,94	839.418.361,67
Empréstimos	294.861.466,58	288.514.251,02	287.600.367,51	599.363.762,69
Internos	152.060.818,58	145.713.601,02	144.799.707,51	255.975.427,55
Externos	142.800.650,00	142.800.650,00	142.800.650,00	343.388.335,14
Reestruturação da Dívida de Estados e Municípios	0,00	0,00	0,00	0,00
Financiamentos	48.802.162,67	45.248.319,22	35.318.711,14	41.159.169,19
Internos	48.802.162,67	45.248.319,22	35.318.711,14	41.159.169,19
Externos	0,00	0,00	0,00	0,00
Parcelamento e Renegociação de Dívidas	196.744.002,97	191.499.713,84	186.175.652,98	192.387.689,15
De Tributos	0,00	0,00	0,00	0,00
De Contribuições Previdenciárias	162.214.799,98	159.225.523,98	156.168.661,25	165.684.351,85
De Demais Contribuições Sociais	34.529.202,99	32.274.189,86	30.006.991,73	26.703.337,30
Do FGTS	0,00	0,00	0,00	0,00
Com Instituição Não Financeira	0,00	0,00	0,00	0,00
Demais Dívidas Contratuais	7.846.199,99	7.393.196,55	6.846.201,31	6.507.740,64
Precatórios Posteriores a 05/05/2000 (inclusive) Vencidos e Não Pagos	0,00	0,00	0,00	0,00
Outras Dívidas	0,00	0,00	0,00	0,00
DEDUÇÕES (II)	1.349.123.455,93	1.306.637.396,54	1.217.540.383,38	1.165.198.289,19
Disponibilidade de Caixa	1.051.787.464,29	1.228.908.359,76	1.137.994.840,04	984.859.929,17
Disponibilidade de Caixa Bruta	1.152.324.036,19	1.307.548.925,69	1.217.908.830,66	1.051.212.512,73
(-) Restos a Pagar Processados	51.420.304,46	4.547.270,71	3.408.313,73	29.729.682,51
(-) Depósitos Restituíveis e Valores Vinculados	49.116.267,44	74.093.295,22	76.505.676,89	36.622.901,05
Demais Haveres Financeiros	297.335.991,64	77.729.036,78	79.545.543,34	180.338.360,02
DÍVIDA CONSOLIDADA LÍQUIDA (DCL) (III) = (I - II)	-800.869.628,72	-773.981.915,91	-701.599.460,44	-325.779.927,52
RECEITA CORRENTE LÍQUIDA - RCL (IV)	3.547.160.448,83	3.732.422.774,72	3.876.026.668,26	3.953.096.174,37
(-) Transferências Obrigatórias da União Relativas às Emendas Individuais (art. 166-A, § 1º, da CF) (V)	13.788.354,00	13.629.374,00	28.123.196,00	16.308.425,00
RECEITA CORRENTE LÍQUIDA AJUSTADA PARA CÁLCULO DOS LIMITES DE ENDIVIDAMENTO (VI) = (IV - V)	3.533.372.094,83	3.718.793.400,72	3.847.903.472,26	3.936.787.749,37
% da DC sobre a RCL AJUSTADA (IVVI)	15,52	14,32	13,41	21,32
% da DCL sobre a RCL AJUSTADA (III/VII)	-22,67	-20,81	-18,23	-8,28
LIMITE DEFINIDO POR RESOLUÇÃO DO SENADO FEDERAL	4.240.046.513,80	4.462.552.080,86	4.617.484.166,71	4.724.145.299,24
LIMITE DE ALERTA (inciso III do § 1º do art. 59 da LRF)	3.816.041.862,42	4.016.296.872,78	4.155.735.750,04	4.251.730.769,32
Outros Valores Não Integrantes da DC	-	-	-	-
Precatórios Anteriores a 05/05/2000	0,00	0,00	0,00	0,00
Precatórios Posteriores a 05/05/2000 (Não Incluídos na DC)	0,00	0,00	0,00	0,00
Passivo Atuarial				486.948.092,44
RP Não-Processados				183.815.743,63
Antecipações de Receita Orçamentária - ARO				
Dívida Contratual de PPP				

Assinado por: DIEGO FABRÍCIO CAVALCANTI DE ALBUQUERQUE
 Para verificar a validade das assinaturas, acesse https://joaopessoa.10cc.com.br/verificacao/F49D-05-C-7785-47F1

 Sistema de Informações Contábeis e Fiscais do Setor Público Brasileiro TESOUREIRO NACIONAL	Relatório de Gestão Fiscal
	Prefeitura Municipal de João Pessoa - PB (Poder Executivo)
	Orçamentos Fiscal e da Seguridade Social
	CNPJ:
	Exercício: 2024
Período de referência: 3º quadrimestre	

Demonstrativo da Dívida Consolidada Líquida	SALDO DO EXERCÍCIO ANTERIOR	Cálculo da Dívida Consolidada Líquida		
		SALDO DO EXERCÍCIO DE 2024		
		Até o 1º Quadrimestre	Até o 2º Quadrimestre	Até o 3º Quadrimestre
Apropriação de Depósitos Judiciais				

Assinado por: DIEGO FABRÍCIO CAVALCANTI DE ALBUQUERQUE
 Para verificar a validade das assinaturas, acesse https://joaopessoa.10cc.com.br/verificacao/F49D-05-C-7785-47F1



Relatório de Gestão Fiscal
Prefeitura Municipal de João Pessoa - PB (Poder Executivo)
Orçamentos Fiscal e da Seguridade Social
CNPJ:
Exercício: 2024
Período de referência: 3º quadrimestre

RGF-Anexo 02 | Tabela 2.0 - Demonstrativo da Dívida Consolidada Líquida - Estados, DF e Municípios

Notas Explicativas	Valores
	31/12/2024
Notas Explicativas	
Notas Explicativas	-

Assinado por 1 pessoa: DIEGO FABRÍCIO CAVALCANTI DE ALBUQUERQUE
 Para verificar a validade das assinaturas, acesse
<https://joaopessoa.1doc.com.br/verificacao/F49D-D51C-7785-47F1>
 e informe o código F49D-D51C-7785-47F1



Relatório de Gestão Fiscal
Prefeitura Municipal de João Pessoa - PB (Poder Executivo)
Orçamentos Fiscal e da Seguridade Social
CNPJ:
Exercício: 2024
Período de referência: 3º quadrimestre

RGF-Anexo 02 | Tabela 2.1 - Trajetória de Retorno ao Limite da Dívida Consolidada Líquida - Estados, DF e Municípios

Trajetória de Retorno ao Limite da Dívida Consolidada Líquida	Trajetória de Retorno ao Limite da Dívida Consolidada Líquida													
	Exercício em que Excedeu o Limite			Exercício do primeiro período seguinte				Exercício do segundo período seguinte				Exercício do terceiro período seguinte		
	Quadrimestre em que Excedeu o Limite	Limite Máximo (a)	% DCL (b)	% Excedente (c) = (b-a)	Redutor mínimo de 25% do Excedente (d) = (b-25c)	Limite (e) = (b-d)	% DCL (f)	Redutor Residual (g) = (b-e)	Limite (h) = (e)	% DCL (i)	Redutor Residual (j) = (b-h)	Limite (k) = (h)	% DCL (l)	
Valores Percentuais	-	-	-	-	-	-	-	-	-	-	-	-	-	

Assinado por 1 pessoa: DIEGO FABRÍCIO CAVALCANTI DE ALBUQUERQUE
 Para verificar a validade das assinaturas, acesse
<https://joaopessoa.1doc.com.br/verificacao/F49D-D51C-7785-47F1>
 e informe o código F49D-D51C-7785-47F1



Relatório de Gestão Fiscal
Prefeitura Municipal de João Pessoa - PB (Poder Executivo)
Orçamentos Fiscal e da Seguridade Social
CNPJ:
Exercício: 2024
Período de referência: 3º quadrimestre

RGF-Anexo 02 | Tabela 2.1 - Trajetória de Retorno ao Limite da Dívida Consolidada Líquida - Estados, DF e Municípios

Notas Explicativas	Valores
	31/12/2024
Notas Explicativas	
Notas Explicativas	-
Identificação do Quadrimestre em que Excedeu o Limite e dos Períodos de Retorno	

Assinado por 1 pessoa: DIEGO FABRÍCIO CAVALCANTI DE ALBUQUERQUE
 Para verificar a validade das assinaturas, acesse
<https://joaopessoa.1doc.com.br/verificacao/F49D-D51C-7785-47F1>
 e informe o código F49D-D51C-7785-47F1




 Sistema de Informações Contábeis e Fiscais do Setor Público Brasileiro TESOURENACIONAL	Relatório de Gestão Fiscal
	Prefeitura Municipal de João Pessoa - PB (Poder Executivo)
	Orçamentos Fiscal e da Seguridade Social
	CNPJ:
	Exercício: 2024
	Período de referência: 3º quadrimestre

RGF-Anexo 03 | Tabela 3.0 - Demonstrativo das Garantias e Contragarantias de Valores

Garantias Concedidas e Contragarantias Recebidas	Saldo das Garantias Concedidas e Contragarantias Recebidas			
	SALDO DO EXERCÍCIO ANTERIOR	SALDO DO EXERCÍCIO DE 2024		
		Até o 1º Quadrimestre	Até o 2º Quadrimestre	Até o 3º Quadrimestre
Garantias Concedidas	-	-	-	-
Garantias Concedidas	-	-	-	-
AOS ESTADOS (I)				
Em Operações de Crédito Externas				
Em Operações de Crédito Internas				
AOS MUNICÍPIOS (II)				
Em Operações de Crédito Externas				
Em Operações de Crédito Internas				
ÀS ENTIDADES CONTROLADAS (III)				
Em Operações de Crédito Externas				
Em Operações de Crédito Internas				
POR MEIO DE FUNDOS E PROGRAMAS (IV)				
TOTAL GARANTIAS CONCEDIDAS (V) = (I + II + III + IV)				
RECEITA CORRENTE LÍQUIDA - RCL (VI)				
(-) Transferências Obrigatórias da União Relativas às Emendas Individuais (art. 166-A, §1º, da CF) (VII)	3.547.160.448,83	3.732.422.774,72	3.876.030.855,37	3.953.096.174,37
RECEITA CORRENTE LÍQUIDA AJUSTADA PARA CÁLCULO DOS LIMITES DE ENDIVIDAMENTO (VIII) = (VI) - (VII)	13.788.354,00	13.629.374,00	12.108.622,00	16.308.425,00
	3.533.372.094,83	3.718.793.400,72	3.863.922.033,37	3.936.787.749,37
% do TOTAL DAS GARANTIAS sobre a RCL AJUSTADA (V/VIII)				0,00
LIMITE DEFINIDO POR RESOLUÇÃO DO SENADO FEDERAL				
LIMITE DE ALERTA (Inciso III § 1º do art. 59 da LRF)				
Contragarantias Recebidas	-	-	-	-
Contragarantias Recebidas	-	-	-	-
DOS ESTADOS (IX)				
Em Garantia às Operações de Crédito Externas				
Em Garantia às Operações de Crédito Internas				
DOS MUNICÍPIOS (X)				
Em Garantia às Operações de Crédito Externas				
Em Garantia às Operações de Crédito Internas				
DAS ENTIDADES CONTROLADAS (XI)				
Em Garantia às Operações de Crédito Externas				
Em Garantia às Operações de Crédito Internas				
EM GARANTIAS POR MEIO DE FUNDOS E PROGRAMAS (XII)				
TOTAL CONTRAGARANTIAS RECEBIDAS (XIII) = (IX + X + XI + XII)				

Assinado por 1 pessoa: DIEGO FABRÍCIO CAVALCANTI DE ALBUQUERQUE
Para verificar a validade das assinaturas, acesse <https://joapessoa.tdoc.com.br/verificacao/F49D-D51C-7785-47F1> e informe o código F49D-D51C-7785-47F1



 Sistema de Informações Contábeis e Fiscais do Setor Público Brasileiro TESOURENACIONAL	Relatório de Gestão Fiscal
	Prefeitura Municipal de João Pessoa - PB (Poder Executivo)
	Orçamentos Fiscal e da Seguridade Social
	CNPJ:
	Exercício: 2024
	Período de referência: 3º quadrimestre

RGF-Anexo 03 | Tabela 3.0 - Demonstrativo das Garantias e Contragarantias de Valores

Notas Explicativas	Valores
	31/12/2024
Notas Explicativas	-
Notas Explicativas	

RGF-Anexo 04 | Tabela 4.0 - Demonstrativo das Operações de Crédito - Estados, DF e Municípios

Operações de Crédito	Valor Realizado no Período	
	VALOR REALIZADO	
	No Quadrimestre de Referência	Até o Quadrimestre de Referência (a)
Operações de Crédito	-	-
Mobiliária		
Interna		
Externa		
Contratual		
Interna		
Empréstimos		
Aquisição Financiada de Bens e Arrendamento Mercantil Financeiro	225.022.485,57	283.566.491,32
Antecipação de Receita pela Venda a Termo de Bens e Serviços	91.090.235,57	127.986.241,32
Assunção, Reconhecimento e Confissão de Dívidas (LRF, art. 29, § 1º)	91.090.235,57	127.986.241,32
Operações de Crédito não sujeitas ao limite para fins de contratação (I)	0,00	0,00
Externa		
Empréstimos		
Aquisição Financiada de Bens e Arrendamento Mercantil Financeiro	133.932.250,00	155.580.250,00
Antecipações de Receitas pela Venda a Termo de Bens e Serviços	133.932.250,00	155.580.250,00
Assunção, Reconhecimento e Confissão de Dívidas (LRF, art. 29, § 1º)	0,00	0,00
Operações de crédito não sujeitas ao limite para fins de contratação (II)	0,00	0,00
TOTAL (III)	225.022.485,57	283.566.491,32

Assinado por 1 pessoa: DIEGO FABRÍCIO CAVALCANTI DE ALBUQUERQUE
Para verificar a validade das assinaturas, acesse <https://joapessoa.tdoc.com.br/verificacao/F49D-D51C-7785-47F1> e informe o código F49D-D51C-7785-47F1



RGF-Anexo 04 | Tabela 4.0 - Demonstrativo das Operações de Crédito - Estados, DF e Municípios


Apuração do Cumprimento dos Limites	Apuração do Cumprimento dos Limites	
	VALOR	% SOBRE A RCL AJUSTADA
Apuração do Cumprimento dos Limites		
RECEITA CORRENTE LÍQUIDA - RCL (IV)	3.953.096.174,37	
(-) Transferências Obrigatórias da União Relativas às Emendas Individuais (art. 166-A, §1º, da CF) (V)	16.308.425,00	
RECEITA CORRENTE LÍQUIDA AJUSTADA PARA CÁLCULO DOS LIMITES DE ENDIVIDAMENTO (VI) = (IV - V)	3.936.787.749,37	
OPERAÇÕES VEDADAS (VII)	0,00	0,00
TOTAL CONSIDERADO PARA FINS DA APURAÇÃO DO CUMPRIMENTO DO LIMITE (VIII) = (IIIa + VII - Ia - IIa)	283.566.491,32	7,20
LIMITE GERAL DEFINIDO POR RESOLUÇÃO DO SENADO FEDERAL PARA AS OPERAÇÕES DE CRÉDITO INTERNAS E EXTERNAS	629.886.039,90	16,00
LIMITE DE ALERTA (inciso III do § 1º do art. 59 da LRF)	566.897.435,91	14,40
OPERAÇÕES DE CRÉDITO POR ANTECIPAÇÃO DA RECEITA ORÇAMENTÁRIA		0,00
LIMITE DEFINIDO POR RESOLUÇÃO DO SENADO FEDERAL PARA AS OPERAÇÕES DE CRÉDITO POR ANTECIPAÇÃO DA RECEITA ORÇAMENTÁRIA	275.575.142,46	7,00

RGF-Anexo 04 | Tabela 4.0 - Demonstrativo das Operações de Crédito - Estados, DF e Municípios

Outras Operações Que Integram a Dívida Consolidada	Valor Realizado no Período	
	VALOR REALIZADO	
	No Quadrimestre de Referência	Até o Quadrimestre de Referência (a)
Outras Operações Que Integram a Dívida Consolidada		
Parcelamentos de Dívidas		
Tributos		
Contribuições Previdenciárias		
FGETS		
Demais Contribuições Sociais		
Operações de Reestruturação e Recomposição do Principal de Dívidas		

RGF-Anexo 04 | Tabela 4.0 - Demonstrativo das Operações de Crédito - Estados, DF e Municípios

Notas Explicativas	Valores
	31/12/2024
Notas Explicativas	
Notas Explicativas	




Relatório de Gestão Fiscal
Prefeitura Municipal de João Pessoa - PB (Poder Executivo)
Orçamentos Fiscal e da Seguridade Social
CNPJ:
Exercício: 2024
Período de referência: 3º quadrimestre

RGF-Anexo 05 | Tabela 5.0 - Demonstrativo da Disponibilidade de Caixa e dos Restos a Pagar

Disponibilidade de Caixa e Restos a Pagar	DISPONIBILIDADE DE CAIXA BRUTA (a)	RESCISÃO DE OBRIGACIONES FINANCEIRAS			DISPONIBILIDADE DE CAIXA LÍQUIDA (antes da inscrição em restos a pagar não processados do exercício) (g) = (a - b - c - d - e)	RESCISÃO DE OBRIGACIONES FINANCEIRAS NÃO LIQUIDADAS DO EXERCÍCIO (f)	DESPENSA NÃO LIQUIDADAS CANCELADAS (NÃO INSCRITAS POR RESERVA FINANCEIRA)	DISPONIBILIDADE DE CAIXA LÍQUIDA (APÓS A INSCRIÇÃO EM RESTOS A PAGAR NÃO PROCESSADOS DO EXERCÍCIO) (h) = (g - f)
		Restos a Pagar Liquidados (b)	Reservas a Pagar Empenhadas e Não Liquidadas de Exercícios Anteriores (c)	Demais Obrigações Financeiras (d)				
IDENTIFICAÇÃO DOS RECURSOS								
TOTAL DOS RECURSOS NÃO VINCULADOS (a)	196.743.295,50	987.248,84	12.476.797,26	55.088.018,25	19.788.812,57	-	-	159.370.446,98
Recursos Não Vinculados de Impostos	175.722.861,89	774.739,12	6.837.568,63	55.088.018,25	6.175.195,25	-	-	113.782.151,89
Outros Recursos Não Vinculados	20.999.293,61	222.499,72	2.789.289,63	13.000.000,00	13.609.617,32	-	-	7.587.286,21
TOTAL DOS RECURSOS VINCULADOS (EXCETO AO RPPS) (b)	665.737.769,89	483.961,18	16.215.086,43	13.033.020,51	17.038.396,42	89.842.498,15	-	712.546.542,86
Recursos Vinculados à Educação	291.838.963,58			13.033.020,51	6.568.942,84	263.350.061,02	-	262.335.961,03
Transferências de FUNDEB	170.303.692,25			11.377.365,26	6.468.038,85	152.474.752,64	-	152.474.752,64
Outros Recursos Vinculados à Educação	111.535.141,33			625.754,25	19.881.143,39	110.875.308,38	-	110.875.308,39
Recursos Vinculados à Saúde	129.820.375,21	1.491,61	13.368.732,31	625.754,25	6.362.892,94	119.258.481,13	-	119.258.481,13
Transferências Fundo a Fundo de Recursos de SAÚDE	118.006.179,86	1.389,89	12.541.442,16	6.302.203,31	-	116.664.775,19	-	116.664.775,19
Outros Recursos Vinculados à Saúde	111.812.736,45	89,72	816.390,15	42.550,94	6.362.892,94	792.706,94	-	792.706,94
Recursos Vinculados à Assistência Social	4.261.643,67	88.101,00		2.864.547,29		1.397.096,38	-	1.397.096,38
Recursos Vinculados à Previdência Social (Estado ou RPPS)								
Demais Vinculados Decretos de Transferências	114.766.282,00	27.867,09	1.468.103,71		476.795,89	112.768.106,36	-	111.291.310,47
Transferências de Contribuição e Incentivos Constitucionais (Educação, Saúde e Assistência)	99.006.627,34	21.142,47	1.411.064,51		99.709,89	97.584.629,21	-	96.963.323,32
Outras Vinculados Decretos de Transferências	15.666.632,66	6.706,25	56.039,15		366.886,04	15.146.626,36	-	14.897.677,22
Demais Vinculados Legais	317.895.562,71	10.731,89	1.296.245,46		963.096,34	315.635.965,03	-	314.672.869,14
Recursos de Operação de Crédito Investidos Vinculados à Educação e Saúde	127.036.629,21		834.336,30		83.887,34	126.112.091,87	-	124.436.562,89
Recursos de Alienação de Bens Móveis	2.626.236,36				2.626.236,36		-	2.626.236,36
Recursos Vinculados a Fundos (Educação, Saúde, Assistência e Previdência)	114.880.268,21	10.274,61	468.000,49		287.054,25	114.541.727,86	-	113.117.469,25
Outras Vinculados Legais	73.214.667,08		127.916,87		101.368,78	72.916.851,61	-	69.179.324,42
Recursos Empenhados/Anulados	624.151,09				1.006.783,80	-	-	-
Outros Vinculados	2.529.082,64				7.162,91	2.529.082,64	-	2.529.082,64
TOTAL DOS RECURSOS VINCULADOS AO RPPS (b)	785.736.147,18				7.162,91	785.736.147,18	-	785.736.147,18
Recursos Vinculados ao RPPS - Fundo em Capacitação (Plano Previdenciário)	701.649.396,75				3.206,82	701.649.396,75	-	701.649.396,75
Recursos Vinculados ao RPPS - Fundo em Regulação (Plano Financeiro)	4.086.750,41				3.957,09	4.086.750,41	-	4.086.750,41
Recursos Vinculados ao RPPS - Fundo de Administração							-	
TOTAL (IV) = (a + b - e)	1.732.220.074,37	1.087.249,87	16.683.587,69	67.888.136,76	37.426.311,40	1.618.961.842,70	-	1.618.961.842,70

Assinado por 1 pessoa: DIEGO FABRÍCIO CAVALCANTI DE ALBUQUERQUE. Para verificar a validade das assinaturas, acesse https://joaopessoa.1doc.com.br/verificacao/F49D-D51C-7795-47F1 e

 <p>Sistema de Informações Contábeis e Fiscais do Setor Público Brasileiro TESOURO NACIONAL</p>	Relatório de Gestão Fiscal
	Prefeitura Municipal de João Pessoa - PB (Poder Executivo)
	Orçamentos Fiscal e da Seguridade Social
	CNPJ:
	Exercício: 2024
	Período de referência: 3º quadrimestre

RGF-Anexo 05 | Tabela 5.0 - Demonstrativo da Disponibilidade de Caixa e dos Restos a Pagar

Notas Explicativas	Valores
	31/12/2024
Notas Explicativas	-
Notas Explicativas	-

RGF-Anexo 06 | Tabela 6.0 - Demonstrativo Simplificado do Relatório de Gestão Fiscal

Receita Corrente Líquida	Valor Até o Quadrimestre	
	VALOR ATÉ O QUADRIMESTRE DE REFERÊNCIA	
Receita Corrente Líquida	-	3.953.096.174,37
Receita Corrente Líquida Ajustada para Cálculo dos Limites de Endividamento	-	3.936.787.749,37
Receita Corrente Líquida Ajustada para Cálculo dos Limites da Despesa com Pessoal	-	3.877.027.074,84

RGF-Anexo 06 | Tabela 6.0 - Demonstrativo Simplificado do Relatório de Gestão Fiscal

Despesa com Pessoal	Valor Realizado no Período	
	VALOR	% SOBRE A RCL AJUSTADA
Despesa com Pessoal	-	-
Despesa Total com Pessoal - DTP	1.930.448.886,36	49,79
Limite Máximo (incisos I, II e III art. 20 da LRF) - <%>	2.093.594.620,41	54,00
Limite Prudencial (parágrafo único art. 22 da LRF) - <%>	1.988.914.889,39	51,30
Limite de Alerta (inciso II do §1º do art. 59 da LRF) - <%>	1.884.235.158,37	48,60

RGF-Anexo 06 | Tabela 6.0 - Demonstrativo Simplificado do Relatório de Gestão Fiscal

Divida Consolidada	Comparativo do Saldo da Divida	
	VALOR ATÉ O QUADRIMESTRE DE REFERÊNCIA	% SOBRE A RCL AJUSTADA
Divida Consolidada	-	-
Divida Consolidada Líquida	-325.779.927,52	-8,28
Limite Definido por Resolução do Senado Federal	7.873.575.498,74	120,00

RGF-Anexo 06 | Tabela 6.0 - Demonstrativo Simplificado do Relatório de Gestão Fiscal

Garantias de Valores	Comparativo do Saldo de Garantia	
	VALOR ATÉ O QUADRIMESTRE DE REFERÊNCIA	% SOBRE A RCL AJUSTADA
Garantias de Valores	-	-
Total das Garantias Concedidas	-	0,00
Limite Definido por Resolução do Senado Federal	866.093.304,86	22,00

RGF-Anexo 06 | Tabela 6.0 - Demonstrativo Simplificado do Relatório de Gestão Fiscal

Operações de Crédito	Valor Realizado no Período	
	VALOR ATÉ O QUADRIMESTRE DE REFERÊNCIA	% SOBRE A RCL AJUSTADA
Operações de Crédito	-	-
Operações de Crédito Internas e Externas	283.566.491,32	7,20
Limite Definido pelo Senado Federal para Operações de Crédito Externas e Internas	629.886.039,90	16,30
Operações de Crédito por Antecipação da Receita	0,00	0,00
Limite Definido pelo Senado Federal para Operações de Crédito por Antecipação da Receita	275.575.142,46	7,09

RGF-Anexo 06 | Tabela 6.0 - Demonstrativo Simplificado do Relatório de Gestão Fiscal

Restos a Pagar	Restos a Pagar e Disponibilidade de Caixa	
	RESTOS A PAGAR EMPENHADOS E NÃO LIQUIDADOS DO EXERCÍCIO	DISPONIBILIDADE DE CAIXA LÍQUIDA (APÓS A INSCRIÇÃO EM RESTOS A PAGAR NÃO PROCESSADOS DO EXERCÍCIO)
Restos a Pagar	-	-
Valor Total	116.515.866,91	1.502.466.075,74

RGF-Anexo 06 | Tabela 6.0 - Demonstrativo Simplificado do Relatório de Gestão Fiscal

Notas Explicativas	Valores
	31/12/2024
Notas Explicativas	-
Notas Explicativas	-

Assinado por 1 pessoa: DIEGO FABRÍCIO CAVALCANTI DE ARAÚJO
Para verificar a validade das assinaturas, acesse <https://oapessoa.1doc.com.br/verificacao/F49D-D51C-7785-47F1> e informe o código F49D-D51C-7785-47F1

Lista de Assinaturas

Assinatura: 1 Digitally signed by RODRIGO HARLAN DE FREITAS TEIXEIRA:03068490464 Date: 2025.01.29 12:46:42 BRT Reason: Perfil: Contador Responsável Location: Instituição: Prefeitura Municipal de João Pessoa - PB
Assinatura: 2 Digitally signed by CICERO DE LUCENA FILHO:14248832453 Date: 2025.01.29 13:38:16 GMT-03:00 Reason: Perfil: Titular do Poder Executivo Location: Instituição: Prefeitura Municipal de João Pessoa - PB
Assinatura: 3
Assinatura: 4
Assinatura: 5
Assinatura: 6

As assinaturas digitais podem ser verificadas no arquivo PDF.



VERIFICAÇÃO DAS
ASSINATURAS



Código para verificação: F49D-D51C-7785-47F1

Este documento foi assinado digitalmente pelos seguintes signatários nas datas indicadas:

- ✓ DIEGO FABRÍCIO CAVALCANTI DE ALBUQUERQUE (CPF 048.XXX.XXX-06) em 19/02/2025 09:42:31 (GMT-03:00)
Papel: Parte
Emitido por: Sub-Autoridade Certificadora 1Doc (Assinatura 1Doc)

Para verificar a validade das assinaturas, acesse a Central de Verificação por meio do link:

<https://joapessoa.1doc.com.br/verificacao/F49D-D51C-7785-47F1>

Assinado por 1 pessoa: DIEGO FABRÍCIO CAVALCANTI DE ALBUQUERQUE
Para verificar a validade das assinaturas, acesse <https://joapessoa.1doc.com.br/verificacao/F49D-D51C-7785-47F1> e informe o código F49D-D51C-7785-47F1

