



DIÁRIO OFICIAL

PREFEITURA MUNICIPAL DE JOÃO PESSOA

João Pessoa, 26 de março de 2024 * n° 0497 (SUPLEMENTO - RREO) * Pág. 001/022



PAÇO MUNICIPAL



ESTADO DA PARAÍBA
PREFEITURA MUNICIPAL DE JOÃO PESSOA
SECRETARIA DAS FINANÇAS
DIRETORIA DE CONTABILIDADE GERAL DO MUNICÍPIO

RREO

**RELATÓRIO RESUMIDO DE
EXECUÇÃO ORÇAMENTÁRIA**

**1º BIMESTRE/2024
JANEIRO / FEVEREIRO**

Conforme Lei de Responsabilidade Fiscal
Lei Complementar n° 101 de 04/05/2000.



Relatório Resumido de Execução Orçamentária
Prefeitura Municipal de João Pessoa - PB (Poder Executivo)
Orçamentos Fiscal e da Seguridade Social
CNPJ:
Exercício: 2024
Período de referência: 1º bimestre

RREO-Anexo 01 | Tabela 1.0 - Balanço Orçamentário

Receitas Orçamentárias	Estágios da Receita Orçamentária						SALDO (a-c)
	PREVISÃO INICIAL	PREVISÃO ATUALIZADA (a)	No Bimestre (b)	% (b/a)	Até o Bimestre (c)	% (c/a)	
RECEITAS ORÇAMENTÁRIAS							
RECEITAS (EXCETO INTRA-ORÇAMENTÁRIAS) (I)	4.113.209.350,00	4.228.939.007,77	655.907.269,79	15,51	655.907.269,79	15,51	3.573.031.737,98
RECEITAS CORRENTES	3.895.565.464,00	3.900.588.054,43	652.547.571,56	16,73	652.547.571,56	16,73	3.248.040.482,87
IMPOSTOS, TAXAS E CONTRIBUIÇÕES DE MELHORIA	1.008.905.120,00	1.008.905.120,00	173.177.884,81	17,16	173.177.884,81	17,16	835.727.235,19
Impostos	920.220.000,00	920.220.000,00	155.687.814,05	16,92	155.687.814,05	16,92	764.532.185,95
Taxas	88.685.120,00	88.685.120,00	17.490.070,76	19,72	17.490.070,76	19,72	71.195.049,24
Contribuição de Melhoria							0,00
CONTRIBUIÇÕES	130.540.000,00	130.540.000,00	20.000.620,86	15,32	20.000.620,86	15,32	110.539.379,14
Contribuições Sociais	70.540.000,00	70.540.000,00	10.417.222,06	14,77	10.417.222,06	14,77	60.122.777,94
Contribuições Econômicas							0,00
Contribuições para Entidades Privadas de Serviço Social e de Formação Profissional							0,00
Contribuição para o Custeio do Serviço de Iluminação Pública	60.000.000,00	60.000.000,00	9.583.398,80	15,97	9.583.398,80	15,97	50.416.601,20
RECEITA PATRIMONIAL	182.444.708,00	182.444.708,00	24.592.823,83	13,48	24.592.823,83	13,48	157.851.884,17
Exploração do Patrimônio Imobiliário do Estado	10.000,00	10.000,00	0,00	0,00	0,00	0,00	10.000,00
Valores Mobiliários	111.837.671,00	111.837.671,00	21.517.582,84	19,24	21.517.582,84	19,24	90.320.088,16
Delegação de Serviços Públicos Mediante Concessão, Permissão, Autorização ou Licença	70.597.037,00	70.597.037,00	1.575.240,99	2,23	1.575.240,99	2,23	69.021.796,01
Exploração de Recursos Naturais							0,00
Exploração do Patrimônio Intangível							0,00
Cessão de Direitos			1.500.000,00		1.500.000,00		-1.500.000,00
Demais Receitas Patrimoniais							0,00
RECEITA AGROPECUÁRIA							0,00
RECEITA INDUSTRIAL							0,00
RECEITA DE SERVIÇOS	0,00	0,00	2.435.385,00		2.435.385,00		-2.435.385,00
Serviços Administrativos e Comerciais Gerais			2.435.385,00		2.435.385,00		-2.435.385,00
Serviços e Atividades Referentes à Navegação e ao Transporte							0,00
Serviços e Atividades Referentes à Saúde							0,00
Serviços e Atividades Financeiras							0,00
Outros Serviços							0,00
TRANSFERÊNCIAS CORRENTES	2.213.979.512,00	2.219.002.102,43	423.150.985,28	19,07	423.150.985,28	19,07	1.795.851.117,19
Transferências da União e de suas Entidades	1.270.321.661,00	1.275.344.251,43	246.809.068,66	19,35	246.809.068,66	19,35	1.028.535.182,77
Transferências dos Estados e do Distrito Federal e de suas Entidades	532.652.851,00	532.652.851,00	90.266.437,88	16,95	90.266.437,88	16,95	442.386.413,12
Transferências dos Municípios e de suas Entidades							0,00
Transferências de Instituições Privadas	1.005.000,00	1.005.000,00	0,00	0,00	0,00	0,00	1.005.000,00
Transferências de Outras Instituições Públicas	410.000.000,00	410.000.000,00	86.075.478,74	20,99	86.075.478,74	20,99	323.924.521,26
Transferências do Exterior							0,00
Demais Transferências Correntes							0,00
OUTRAS RECEITAS CORRENTES	359.696.124,00	359.696.124,00	9.189.871,78	2,55	9.189.871,78	2,55	350.506.252,22
Multas Administrativas, Contratuais e Judiciais	48.114.582,00	48.114.582,00	6.048.197,26	12,57	6.048.197,26	12,57	42.066.384,74
Indenizações, Restituições e Ressarcimentos	1.927.222,00	1.927.222,00	449.915,93	23,35	449.915,93	23,35	1.477.306,07
Bens, Direitos e Valores Incorporados ao Patrimônio Público							0,00
Multas e Juros de Mora das Receitas de Capital							0,00
Demais Receitas Correntes	309.654.320,00	309.654.320,00	2.691.758,59	0,87	2.691.758,59	0,87	306.962.561,41



Estado da Paraíba
Prefeitura Municipal de João Pessoa

Prefeito: **Cícero de Lucena Filho**
 Vice-Prefeito: **Leopoldo Araújo Bezerra Cavalcanti**
 Sec. de Gestão Governamental: **Diego Tavares de Albuquerque**
 Secretaria de Administração: **Ariosvaldo de Andrade Alves**
 Secretaria de Saúde: **Luis Ferreira de Sousa Filho**
 Secretaria de Educação: **Maria América Assis de Castro**
 Secretaria de Planejamento: **José William Montenegro Leal**
 Secretaria de Finanças: **Brunno Sítio Fialho de Oliveira**
 Secretaria de Desenv. Social: **Norma Wanderley da Nóbrega Gouveia**
 Secretaria de Habitação: **Maria Socorro Gadelha**
 Secretaria de Comunicação: **Marcos Vinícius Sales Nóbrega**
 Controlad. Geral do Município: **Diego Fabricio C. de Albuquerque**
 Secretaria de Direitos Humanos: **João Carvalho da Costa Sobrinho**
 Procuradoria Geral do Município: **Bruno Augusto A. da Nóbrega**
 Sec. de Proteção e Defesa do Consumidor: **Rouger Xavier G. Júnior**

Secretaria da Receita: **Sebastião Feitosa Alves**
 Secretaria da Infra Estrutura: **Rubens Falcão da Silva Neto**
 Sec. de Desenvolvimento Econômico do Trabalho: **Vaulene de Lima Rodrigues**
 Sec. Juventude, Esporte e Recreação: **Kaio Márcio Ferreira Costa**
 Secretaria de Turismo: **Daniel Rodrigues de Lacerda Nunes**
 Secretaria de Políticas Públicas das Mulheres: **Ivoneete Porfírio Martins**
 Sec. de Desenvolvimento Urbano: **Antônio Fábio Soares Carneiro**
 Sec. da Ciência e Tecnologia: **Guido Lemos de Souza Filho**
 Secretaria de Meio Ambiente: **Wilson Araújo Silveira**
 Sec. de Segurança Urbana e Cidadania: **João Almeida de Carvalho Júnior**
 Secretaria da Defesa Civil: **Kelson de Assis Chaves**
 Suprrent. de Mobilidade Urbana: **Expedito Leite Silva Filho**
 Autarq. Esp. Munic. de Limp. Urbana: **Ricardo Jose Veloso**
 Instituto de Previdência do Munic.: **Caroline Ferreira Agra**
 Fundação Cultural de João Pessoa: **Antônio Marcus Alves de Souza**

DIÁRIO OFICIAL

Agente de Registros e Publicações - **Orleide Maria de O. Leão**
 Designer Gráfico - **Emilson Diniz e Fábio Evangelista**

Unidade de Atos Oficiais - Secretaria de Gestão Governamental
 Praça Pedro Américo, 70 - Cep: 58.010-340
 Pabx: 83 3213.5277
 diariompj@gmail.com

Órgão Oficial da Prefeitura Municipal de João Pessoa
 Criado pela Lei Municipal nº 14.457, de 22 de março de 2022
 Centro Administrativo Municipal
 Rua Diógenes Chianca, 1777 - Água Fria - Cep: 58.053-900
 Fone: 3128.9038 - e-mail: sead@joaopeessoa.pb.gov.br

Para verificar a validade das assinaturas, acesse https://joaopeessoa.pb.gov.br/validacao/6703-8CD8-31DB-3136 e informe o código 6703-8CD8-31DB-3136





Relatório Resumido de Execução Orçamentária
Prefeitura Municipal de João Pessoa - PB (Poder Executivo)
Orçamentos Fiscal e da Seguridade Social
CNPJ:
Exercício: 2024
Período de referência: 1º bimestre

Table with columns: RECEITAS ORÇAMENTÁRIAS, PREVISÃO INICIAL, PREVISÃO ATUALIZADA (a), ESTÁGIOS DA RECEITA ORÇAMENTÁRIA (No Bimestre (b), % (b/a), Até o Bimestre (c), % (c/a)), SALDO (a-c)

RREO-Anexo 01 | Tabela 1.0 - Balanço Orçamentário

Table with columns: DESPESAS ORÇAMENTÁRIAS, DOTACÃO INICIAL (d), DOTACÃO ATUALIZADA (e), DESPESAS EMPENHADAS NO BIMESTRE (f), DESPESAS EMPENHADAS ATÉ O BIMESTRE (g), SALDO (g) = (e-f), DESPESAS LIQUIDADAS NO BIMESTRE (h), DESPESAS LIQUIDADAS ATÉ O BIMESTRE (i), SALDO (i) = (e-h), DESPESAS PAGAS ATÉ O BIMESTRE (j), INSCRITAS EM RESTOS A PAGAR NÃO PROCESSADOS (k)



Relatório Resumido de Execução Orçamentária
Prefeitura Municipal de João Pessoa - PB (Poder Executivo)
Orçamentos Fiscal e da Seguridade Social
CNPJ:
Exercício: 2024
Período de referência: 1º bimestre

Table with columns: DESPESAS ORÇAMENTÁRIAS, DOTACÃO INICIAL (d), DOTACÃO ATUALIZADA (e), DESPESAS EMPENHADAS NO BIMESTRE (f), DESPESAS EMPENHADAS ATÉ O BIMESTRE (g), SALDO (g) = (e-f), DESPESAS LIQUIDADAS NO BIMESTRE (h), DESPESAS LIQUIDADAS ATÉ O BIMESTRE (i), SALDO (i) = (e-h), DESPESAS PAGAS ATÉ O BIMESTRE (j), INSCRITAS EM RESTOS A PAGAR NÃO PROCESSADOS (k)

RREO-Anexo 01 | Tabela 1.0 - Balanço Orçamentário

Table with columns: RECEITAS INTRA-ORÇAMENTÁRIAS, PREVISÃO INICIAL, PREVISÃO ATUALIZADA (a), ESTÁGIOS DA RECEITA INTRA-ORÇAMENTÁRIA (No Bimestre (b), % (b/a), Até o Bimestre (c), % (c/a)), SALDO (a-c)

Assinado por 3 pessoas: RODRIGO HARLAN DE FREITAS TEIXEIRA, CÍCERO DE LUCENA FILHO e DIEGO FABRÍCIO CAVALCANTI DE ALBUQUERQUE. Para verificar a validade das assinaturas, acesse https://japessoa.tdoc.com.br/verificacao/6703-8CD8-31DB-3136 e informe o código 6703-8CD8-31DB-3136



Relatório Resumido de Execução Orçamentária
Prefeitura Municipal de João Pessoa - PB (Poder Executivo)
Orçamentos Fiscal e da Seguridade Social
CNPJ:
Exercício: 2024
Período de referência: 1º bimestre

Receitas Intra-Orçamentárias	PREVISÃO INICIAL	PREVISÃO ATUALIZADA (a)	Estágios da Receita Intra-Orçamentária				SALDO (a-c)
			No Bimestre (b)	% (b/a)	Até o Bimestre (c)	% (c/a)	
Exploração do Patrimônio Intangível							
Cessão de Direitos							
Demais Receitas Patrimoniais							
RECEITA AGRPECUÁRIA							
RECEITA INDUSTRIAL							
RECEITA DE SERVIÇOS	26.360.000,00	26.360.000,00	2.628.741,44	9,97	2.628.741,44	9,97	23.731.258,56
Serviços Administrativos e Comerciais Gerais							
Serviços e Atividades Referentes à Navegação e ao Transporte							
Serviços e Atividades Referentes à Saúde	26.360.000,00	26.360.000,00	2.628.741,44	9,97	2.628.741,44	9,97	23.731.258,56
Serviços e Atividades Financeiras							
Outros Serviços							
TRANSFERÊNCIAS CORRENTES	0,00	0,00	0,00		0,00		0,00
Transferências da União e de suas Entidades							
Transferências dos Estados e do Distrito Federal e de suas Entidades							
Transferências dos Municípios e de suas Entidades							
Transferências de Instituições Privadas							
Transferências de Outras Instituições Públicas							
Transferências do Exterior							
Demais Transferências Correntes							
OUTRAS RECEITAS CORRENTES	0,00	0,00	0,00		0,00		0,00
Multas Administrativas, Contratuais e Judiciais							
Indenizações, Restituições e Ressarcimentos							
Bens, Direitos e Valores Incorporados ao Patrimônio Público							
Multas e Juros de Mora das Receitas de Capital							
Demais Receitas Correntes							
RECEITAS DE CAPITAL	0,00	0,00	0,00		0,00		0,00
OPERAÇÕES DE CRÉDITO	0,00	0,00	0,00		0,00		0,00
Operações de Crédito - Mercado Interno							
Operações de Crédito - Mercado Externo							
ALIENAÇÃO DE BENS	0,00	0,00	0,00		0,00		0,00
Alienação de Bens Móveis							
Alienação de Bens Imóveis							
Alienação de Bens Intangíveis							
AMORTIZAÇÕES DE EMPRÉSTIMOS							
TRANSFERÊNCIAS DE CAPITAL	0,00	0,00	0,00		0,00		0,00
Transferências da União e de suas Entidades							
Transferências dos Estados e do Distrito Federal e de suas Entidades							
Transferências dos Municípios e de suas Entidades							
Transferências de Instituições Privadas							
Transferências de Outras Instituições Públicas							
Transferências do Exterior							
Demais Transferências de Capital							
OUTRAS RECEITAS DE CAPITAL	0,00	0,00	0,00		0,00		0,00
Integralização do Capital Social							
Remuneração das Disponibilidades do Tesouro							
Resgate de Títulos do Tesouro							

Assinado por 3 pessoas: RODRIGO HARLAN DE FREITAS TEIXEIRA, CICERO DE LUCENA FILHO e DIEGO FABRÍCIO CAVALCANTI DE ALBUQUERQUE
 Para verificar a validade das assinaturas, acesse https://joapessoa.1doc.com.br/verificacao/6703-8CD8-31DB-3136



Relatório Resumido de Execução Orçamentária
Prefeitura Municipal de João Pessoa - PB (Poder Executivo)
Orçamentos Fiscal e da Seguridade Social
CNPJ:
Exercício: 2024
Período de referência: 1º bimestre

Receitas Intra-Orçamentárias	PREVISÃO INICIAL	PREVISÃO ATUALIZADA (a)	Estágios da Receita Intra-Orçamentária				SALDO (a-c)
			No Bimestre (b)	% (b/a)	Até o Bimestre (c)	% (c/a)	
Demais Receitas de Capital							

RREO-Anexo 01 | Tabela 1.0 - Balanço Orçamentário

Despesas Intra-Orçamentárias	DOTAÇÃO INICIAL (d)	DOTAÇÃO ATUALIZADA (e)	DESPESAS EMPENHADAS NO BIMESTRE	DESPESAS EMPENHADAS ATE O BIMESTRE (f)	SALDO (g) = (e-f)	Estágios da Despesa Intra-Orçamentária			DESPESAS PAGAS ATE O BIMESTRE (j)	INSCRITAS EM RESTOS A PAGAR NÃO PROCESSADOS (k)	
						DESPESAS LIQUIDADAS NO BIMESTRE	DESPESAS LIQUIDADAS ATE O BIMESTRE (h)	SALDO (i) = (g-h)			
Despesas Intra-Orçamentárias											
DESPESAS (INTRA-ORÇAMENTÁRIAS) (IX)	137.606.712,00	137.607.028,32	27.071.053,57	27.071.053,57	110.535.674,75	9.429.922,01	9.429.922,01	128.177.106,31	9.373.879,09	0,00	0,00
DESPESAS CORRENTES	137.606.712,00	137.607.028,32	27.071.053,57	27.071.053,57	110.535.674,75	9.429.922,01	9.429.922,01	128.177.106,31	9.373.879,09	0,00	0,00
PESSOAL E ENCARGOS SOCIAIS	121.960.712,00	121.961.028,32	13.908.970,96	13.908.970,96	108.052.057,36	8.850.755,57	8.850.755,57	113.110.272,75	8.794.512,95	0,00	0,00
JUROS E ENCARGOS DA DÍVIDA					0,00						
OUTRAS DESPESAS CORRENTES	15.646.000,00	15.646.000,00	13.162.082,61	13.162.082,61	2.483.917,39	579.166,44	579.166,44	15.066.833,56	579.166,44	0,00	0,00
DESPESAS DE CAPITAL	0,00	0,00	0,00	0,00	0,00	0,00	0,00	0,00	0,00	0,00	0,00
INVESTIMENTOS					0,00						
INVERSÕES FINANCEIRAS					0,00						
AMORTIZAÇÃO DA DÍVIDA					0,00						
RESERVA DE CONTINGÊNCIA					0,00						



Relatório Resumido de Execução Orçamentária
Prefeitura Municipal de João Pessoa - PB (Poder Executivo)
Orçamentos Fiscal e da Seguridade Social
CNPJ:
Exercício: 2024
Período de referência: 1º bimestre

RREO-Anexo 01 | Tabela 1.0 - Balanço Orçamentário

Notas Explicativas	Valores
Notas Explicativas	29/02/2024
Notas Explicativas	-

Assinado por 3 pessoas: RODRIGO HARLAN DE FREITAS TEIXEIRA, CICERO DE LUCENA FILHO e DIEGO FABRÍCIO CAVALCANTI DE ALBUQUERQUE
 Para verificar a validade das assinaturas, acesse https://joapessoa.1doc.com.br/verificacao/6703-8CD8-31DB-3136



Relatório Resumido de Execução Orçamentária
Prefeitura Municipal de João Pessoa - PB (Poder Executivo)
Orçamentos Fiscal e da Seguridade Social
CNPJ:
Exercício: 2024
Período de referência: 1º bimestre

RREO-Anexo 02 | Tabela 2.0 - Demonstrativo da Execução das Despesas por Função/Subfunção | Total das Despesas Exceto Intra-Orçamentárias

Table with columns: Função/Subfunção, Dotação Inicial, Dotação Atualizada (a), Despesas Empenhadas no Bimestre, Despesas Empenhadas até o Bimestre (b), % (b/total), Saldo (c) = (a-b), Despesas Liquidadas no Bimestre, Despesas Liquidadas até o Bimestre (d), % (d/total), Saldo (e) = (a-d), Inscritas em Restos a Pagar não Processados (f)



Relatório Resumido de Execução Orçamentária
Prefeitura Municipal de João Pessoa - PB (Poder Executivo)
Orçamentos Fiscal e da Seguridade Social
CNPJ:
Exercício: 2024
Período de referência: 1º bimestre

Table with columns: Função/Subfunção, Dotação Inicial, Dotação Atualizada (a), Despesas Empenhadas no Bimestre, Despesas Empenhadas até o Bimestre (b), % (b/total), Saldo (c) = (a-b), Despesas Liquidadas no Bimestre, Despesas Liquidadas até o Bimestre (d), % (d/total), Saldo (e) = (a-d), Inscritas em Restos a Pagar não Processados (f)

Assinado por 3 pessoas: RODRIGO HARLAN DE FREITAS TEIXEIRA, CICERO DE LUCENA FILHO e DIEGO FABRÍCIO CAVALCANTI DE ALBUQUERQUE. Para verificar a validade das assinaturas, acesse https://joapessoa.tdoc.com.br/verificacao/6703-8CD8-31DB-3136 e informe o código 6703-8CD8-31DB-3136



Relatório Resumido de Execução Orçamentária
Prefeitura Municipal de João Pessoa - PB (Poder Executivo)
Orçamentos Fiscal e da Seguridade Social
CNPJ:
Exercício: 2024
Período de referência: 1º bimestre

Table with columns: Função/Subfunção, DOTAÇÃO INICIAL, DOTAÇÃO ATUALIZADA (a), DESPESAS EMPENHADAS NO BIMESTRE, DESPESAS EMPENHADAS ATE O BIMESTRE (b), % (b/total b), SALDO (c) = (a-b), DESPESAS LIQUIDADAS NO BIMESTRE, DESPESAS LIQUIDADAS ATE O BIMESTRE (d), % (d/total d), SALDO (e) = (a-d), INSCRITAS EM RESTOS A PAGAR NÃO PROCESSADOS (f)

Documento gerado em 25/03/2024 16:23:31

Página 9 de 34



Relatório Resumido de Execução Orçamentária
Prefeitura Municipal de João Pessoa - PB (Poder Executivo)
Orçamentos Fiscal e da Seguridade Social
CNPJ:
Exercício: 2024
Período de referência: 1º bimestre

Table with columns: Função/Subfunção, DOTAÇÃO INICIAL, DOTAÇÃO ATUALIZADA (a), DESPESAS EMPENHADAS NO BIMESTRE, DESPESAS EMPENHADAS ATE O BIMESTRE (b), % (b/total b), SALDO (c) = (a-b), DESPESAS LIQUIDADAS NO BIMESTRE, DESPESAS LIQUIDADAS ATE O BIMESTRE (d), % (d/total d), SALDO (e) = (a-d), INSCRITAS EM RESTOS A PAGAR NÃO PROCESSADOS (f)

RREO-Anexo 02 | Tabela 2.0 - Demonstrativo da Execução das Despesas por Função/Subfunção | Total das Despesas Intra-Orçamentárias

Table with columns: Função/Subfunção - Intra, DOTAÇÃO INICIAL, DOTAÇÃO ATUALIZADA (a), DESPESAS EMPENHADAS NO BIMESTRE, DESPESAS EMPENHADAS ATE O BIMESTRE (b), % (b/total b), SALDO (c) = (a-b), DESPESAS LIQUIDADAS NO BIMESTRE, DESPESAS LIQUIDADAS ATE O BIMESTRE (d), % (d/total d), SALDO (e) = (a-d), INSCRITAS EM RESTOS A PAGAR NÃO PROCESSADOS (f)

Documento gerado em 25/03/2024 16:23:31

Página 10 de 34

Assinado por 3 pessoas: RODRIGO HARLAN DE FREITAS TEIXEIRA, CICERO DE LUCENA FILHO e DIEGO FABRÍCIO CAVALCANTI DE ALBUQUERQUE
Para verificar a validade das assinaturas, acesse https://joapessoa.1doc.com.br/verificacao/6705-8CDB-31DB-3136 e informe o código 6705-8CDB-31DB-3136



Relatório Resumido de Execução Orçamentária
Prefeitura Municipal de João Pessoa - PB (Poder Executivo)
Orçamentos Fiscal e da Seguridade Social
CNPJ:
Exercício: 2024
Período de referência: 1º bimestre

Table with columns: Função/Subfunção - Intra, DOTACÃO INICIAL, DOTACÃO ATUALIZADA (a), DESPESAS EMPENHADAS NO BIMESTRE, DESPESAS EMPENHADAS ATÉ O BIMESTRE (b), % (b/III b), SALDO (c) = (a-b), DESPESAS LIQUIDADAS NO BIMESTRE, DESPESAS LIQUIDADAS ATÉ O BIMESTRE (d), % (d/III d), SALDO (e) = (a-d), INSCRITAS EM RESTOS A PAGAR NÃO PROCESSADOS (f)



Relatório Resumido de Execução Orçamentária
Prefeitura Municipal de João Pessoa - PB (Poder Executivo)
Orçamentos Fiscal e da Seguridade Social
CNPJ:
Exercício: 2024
Período de referência: 1º bimestre

Table with columns: Função/Subfunção - Intra, DOTACÃO INICIAL, DOTACÃO ATUALIZADA (a), DESPESAS EMPENHADAS NO BIMESTRE, DESPESAS EMPENHADAS ATÉ O BIMESTRE (b), % (b/III b), SALDO (c) = (a-b), DESPESAS LIQUIDADAS NO BIMESTRE, DESPESAS LIQUIDADAS ATÉ O BIMESTRE (d), % (d/III d), SALDO (e) = (a-d), INSCRITAS EM RESTOS A PAGAR NÃO PROCESSADOS (f)

Assinado por 3 pessoas: RODRIGO HARLAN DE FREITAS TEIXEIRA, CICERO DE LUCENA FILHO e DIEGO FABRÍCIO CAVALCANTI DE ALBUQUERQUE. Para verificar a validade das assinaturas, acesse https://joapessoa.1doc.com.br/verificacao/6703-8C08-31DB-3136 e informe o código 6703-8C08-31DB-3136



Relatório Resumido de Execução Orçamentária
Prefeitura Municipal de João Pessoa - PB (Poder Executivo)
Orçamentos Fiscal e da Seguridade Social
CNPJ:
Exercício: 2024
Período de referência: 1º bimestre

Função/Subfunção - Intra	Execução da Despesa - Intra										
	DOTAÇÃO INICIAL	DOTAÇÃO ATUALIZADA (a)	DESPESAS EMPENHADAS NO BIMESTRE	DESPESAS EMPENHADAS ATÉ O BIMESTRE (b)	% (b/III b)	SALDO (c) = (a-b)	DESPESAS LIQUIDADAS NO BIMESTRE	DESPESAS LIQUIDADAS ATÉ O BIMESTRE (d)	% (d/III d)	SALDO (e) = (c-d)	INSCRITAS EM RESTOS A PAGAR NÃO PROCESSADOS (f)
Ciência e Tecnologia	0,00	0,00	0,00	0,00	0,00	0,00	0,00	0,00	0,00	0,00	0,00
Desenvolvimento Científico											
Desenvolvimento Tecnológico e Engenharia											
Distrito do Conhecimento Científico e Tecnológico											
FU19 - Administração Geral											
FU19 - Demais Subfunções											
Agricultura	0,00	0,00	0,00	0,00	0,00	0,00	0,00	0,00	0,00	0,00	0,00
Abastecimento											
Extensão Rural											
Irrigação											
Promoção da Produção Agropecuária											
Defesa Agropecuária											
FU20 - Administração Geral											
FU20 - Demais Subfunções											
Organização Agrária	0,00	0,00	0,00	0,00	0,00	0,00	0,00	0,00	0,00	0,00	0,00
Reforma Agrária											
Cooperação											
FU21 - Administração Geral											
FU21 - Demais Subfunções											
Indústria	0,00	0,00	0,00	0,00	0,00	0,00	0,00	0,00	0,00	0,00	0,00
Promoção Industrial											
Produção Industrial											
Mineração											
Propriedade Industrial											
Normalização e Qualidade											
FU22 - Administração Geral											
FU22 - Demais Subfunções											
Comércio e Serviços	0,00	0,00	0,00	0,00	0,00	0,00	0,00	0,00	0,00	0,00	0,00
Promoção Comercial											
Comercialização											
Comércio Exterior											
Serviços Financeiros											
Turismo											
FU23 - Administração Geral											
FU23 - Demais Subfunções											
Comunicações	0,00	0,00	0,00	0,00	0,00	0,00	0,00	0,00	0,00	0,00	0,00
Comunicações Postais											
Telecomunicações											
FU24 - Administração Geral											
FU24 - Demais Subfunções											
Energia	0,00	0,00	0,00	0,00	0,00	0,00	0,00	0,00	0,00	0,00	0,00
Conservação de Energia											
Energia Elétrica											
Combustíveis Minerais											
Biocombustíveis											
FU25 - Administração Geral											
FU25 - Demais Subfunções											
Transporte	0,00	0,00	0,00	0,00	0,00	0,00	0,00	0,00	0,00	0,00	0,00
Transporte Aéreo											
Transporte Rodoviário											
Transporte Ferroviário											
Transporte Hidroviário											
Transportes Especiais											
FU26 - Administração Geral											
FU26 - Demais Subfunções											

Assinado por 3 pessoas: RODRIGO HARLAN DE FREITAS TEIXEIRA, CICERO DE LUCENA FILHO e DIEGO FABRÍCIO CAVALCANTI DE ALBUQUERQUE. Para verificar a validade das assinaturas, acesse <https://pajpessoa.1doc.com.br/verificacao/6703-8CDB-31DB-3136> e informe o código 6703-8CDB-31DB-3136



Relatório Resumido de Execução Orçamentária
Prefeitura Municipal de João Pessoa - PB (Poder Executivo)
Orçamentos Fiscal e da Seguridade Social
CNPJ:
Exercício: 2024
Período de referência: 1º bimestre

Função/Subfunção - Intra	Execução da Despesa - Intra										
	DOTAÇÃO INICIAL	DOTAÇÃO ATUALIZADA (a)	DESPESAS EMPENHADAS NO BIMESTRE	DESPESAS EMPENHADAS ATÉ O BIMESTRE (b)	% (b/III b)	SALDO (c) = (a-b)	DESPESAS LIQUIDADAS NO BIMESTRE	DESPESAS LIQUIDADAS ATÉ O BIMESTRE (d)	% (d/III d)	SALDO (e) = (c-d)	INSCRITAS EM RESTOS A PAGAR NÃO PROCESSADOS (f)
Desporto e Lazer	0,00	0,00	0,00	0,00	0,00	0,00	0,00	0,00	0,00	0,00	0,00
Desporto de Rendimento											
Desporto Comunitário											
Lazer											
FU27 - Administração Geral											
FU27 - Demais Subfunções											
Encargos Especiais	15.000.000,00	15.000.000,00	2.713.047,58	2.713.047,58	0,27	12.286.952,42	1.363.064,25	1.363.064,25	0,30	13.636.935,75	0,00
Refinanciamento da Dívida Interna											
Refinanciamento da Dívida Externa											
Serviço da Dívida Interna											
Serviço da Dívida Externa											
Transferências											
Outros Encargos Especiais											
Transferências para a Educação Básica											
FU28 - Demais Subfunções	15.000.000,00	15.000.000,00	2.713.047,58	2.713.047,58	0,27	12.286.952,42	1.363.064,25	1.363.064,25	0,30	13.636.935,75	0,00
Reserva de Contingência											



Relatório Resumido de Execução Orçamentária
Prefeitura Municipal de João Pessoa - PB (Poder Executivo)
Orçamentos Fiscal e da Seguridade Social
CNPJ:
Exercício: 2024
Período de referência: 1º bimestre

RREO-Anexo 02 | Tabela 2.0 - Demonstrativo da Execução das Despesas por Função/Subfunção

Notas Explicativas	Valores	
	29/02/2024	
Notas Explicativas	-	
Notas Explicativas	-	

Assinado por 3 pessoas: RODRIGO HARLAN DE FREITAS TEIXEIRA, CICERO DE LUCENA FILHO e DIEGO FABRÍCIO CAVALCANTI DE ALBUQUERQUE. Para verificar a validade das assinaturas, acesse <https://pajpessoa.1doc.com.br/verificacao/6703-8CDB-31DB-3136> e informe o código 6703-8CDB-31DB-3136



Relatório Resumido de Execução Orçamentária
Prefeitura Municipal de João Pessoa - PB (Poder Executivo)
Orçamentos Fiscal e da Seguridade Social
CNPJ:
Exercício: 2024
Período de referência: 1º bimestre

RREO-Anexo 03 | Tabela 3.2 - Demonstrativo da Receita Corrente Líquida - Municípios

Table with columns: Especificação, Demonstrativo da Receita Corrente Líquida, EVOLUÇÃO DA RECEITA REALIZADA NOS ÚLTIMOS 12 MESES (MR-1 to MR-12), TOTAL ÚLTIMOS 12 MESES, PREVISÃO ATUALIZADA 2024.

Assinado por 3 pessoas: RODRIGO HARLAN DE FREITAS TEIXEIRA, DIERGO FABRÍCIO CAVALCANTI DE ALBUQUERQUE
Para verificar a validade das assinaturas, acesse https://joaopessoa.1doc.com.br/verificacao/6703-8CDB-31DB-3136 e informe o código 6703-8CDB-31DB-3136

Relatório Resumido de Execução Orçamentária
Prefeitura Municipal de João Pessoa - PB (Poder Executivo)
Orçamentos Fiscal e da Seguridade Social
CNPJ:
Exercício: 2024
Período de referência: 1º bimestre

RREO-Anexo 03 | Tabela 3.2 - Demonstrativo da Receita Corrente Líquida - Municípios

Table with columns: Notas Explicativas, Valores, 29/02/2024

RREO-Anexo 04 | Tabela 4 - Demonstrativo das Receitas e Despesas Previdenciárias


Table with columns: Receitas Previdenciárias - RPPS - Fundo em Capitalização (Plano Previdenciário), PREVISÃO ATUALIZADA (a), RECEITAS REALIZADAS ATÉ O BIMESTRE (b)

Assinado por 3 pessoas: RODRIGO HARLAN DE FREITAS TEIXEIRA, DIERGO FABRÍCIO CAVALCANTI DE ALBUQUERQUE
Para verificar a validade das assinaturas, acesse https://joaopessoa.1doc.com.br/verificacao/6703-8CDB-31DB-3136 e informe o código 6703-8CDB-31DB-3136

 <p>Sistema de Informações Contábeis e Fiscais do Setor Público Brasileiro TESOURO NACIONAL</p>	Relatório Resumido de Execução Orçamentária	
	Prefeitura Municipal de João Pessoa - PB (Poder Executivo)	
	Orçamentos Fiscal e da Seguridade Social	
	CNPJ:	
	Exercício: 2024	
Período de referência: 1º bimestre		

RREO-Anexo 04 | Tabela 4 - Demonstrativo das Receitas e Despesas Previdenciárias

Despesas Previdenciárias - RPPS - Fundo em Capitalização (Plano Previdenciário)	Execução da Despesa				INSCRITAS EM RESTOS A PAGAR NÃO PROCESSADOS NO EXERCÍCIO (g)
	DOTAÇÃO ATUALIZADA (c)	DESPESAS EMPENHADAS ATÉ O BIMESTRE (d)	DESPESAS LIQUIDADAS ATÉ O BIMESTRE (e)	DESPESAS PAGAS ATÉ O BIMESTRE (f)	
Despesas	-	-	-	-	-
Benefícios	98.124.450,00	421.883,16	421.883,16	421.883,16	0,00
Aposentadorias	52.479.320,00	306.867,56	306.867,56	306.867,56	
Pensões por Morte	45.645.130,00	115.015,60	115.015,60	115.015,60	
Outras Despesas Previdenciárias	13.923.000,00	738.676,33	640.799,47	634.573,85	0,00
Compensação Financeira entre os Regimes					
Demais Despesas Previdenciárias	13.923.000,00	738.676,33	640.799,47	634.573,85	
TOTAL DAS DESPESAS DO FUNDO EM CAPITALIZAÇÃO (V)	112.047.450,00	1.160.559,49	1.062.682,63	1.056.457,01	0,00
RESULTADO PREVIDENCIÁRIO - FUNDO EM CAPITALIZAÇÃO (VI) = (IV - V)	0,00	15.690.407,82	15.788.284,68	15.794.510,30	

 <p>Sistema de Informações Contábeis e Fiscais do Setor Público Brasileiro TESOURO NACIONAL</p>	Relatório Resumido de Execução Orçamentária	
	Prefeitura Municipal de João Pessoa - PB (Poder Executivo)	
	Orçamentos Fiscal e da Seguridade Social	
	CNPJ:	
	Exercício: 2024	
Período de referência: 1º bimestre		

RREO-Anexo 04 | Tabela 4 - Demonstrativo das Receitas e Despesas Previdenciárias

Recursos RPPS Arrecadados em Exercícios Anteriores	Previsão Orçamentária
VALOR	PREVISÃO ORÇAMENTÁRIA
	-

RREO-Anexo 04 | Tabela 4 - Demonstrativo das Receitas e Despesas Previdenciárias

Reserva Orçamentária do RPPS	Previsão Orçamentária
VALOR	PREVISÃO ORÇAMENTÁRIA
	-

RREO-Anexo 04 | Tabela 4 - Demonstrativo das Receitas e Despesas Previdenciárias

Aportes de Recursos para o Fundo em Capitalização do RPPS	Aportes de Recursos
APORTES DE RECURSOS PARA O FUNDO EM CAPITALIZAÇÃO DO RPPS	APORTES REALIZADOS
Plano de Amortização - Contribuição Patronal Suplementar	
Plano de Amortização - Aporte Periódico de Valores Predefinidos	
Outros Aportes para o RPPS	50.653.187,14
Recursos para Cobertura de Déficit Financeiro	

RREO-Anexo 04 | Tabela 4 - Demonstrativo das Receitas e Despesas Previdenciárias

Bens e Direitos do RPPS (Fundo em Capitalização)	Período de Referência
BENS E DIREITOS DO RPPS (FUNDO EM CAPITALIZAÇÃO)	SALDO ATUAL
Caixa e Equivalentes de Caixa	
Investimentos e Aplicações	604.821.635,48
Outros Bens e Direitos	

RREO-Anexo 04 | Tabela 4 - Demonstrativo das Receitas e Despesas Previdenciárias

Receitas Previdenciárias - RPPS - Fundo em Repartição (Plano Financeiro)	Execução da Receita	
	PREVISÃO ATUALIZADA (a)	RECEITAS REALIZADAS ATÉ O BIMESTRE (b)
RECEITAS	-	-
RECEITAS CORRENTES (VII)	119.789.550,00	16.897.380,48
Receita de Contribuições dos Segurados	37.025.950,00	4.776.072,48
Ativo	31.464.000,00	4.174.855,00
Inativo	4.261.950,00	469.207,00
Pensionista	1.300.000,00	132.010,00
Receita de Contribuições Patronais	66.166.920,00	9.470.848,00
Ativo	65.732.920,00	9.351.404,00
Inativo	262.000,00	76.123,00
Pensionista	172.000,00	43.319,95
Receita Patrimonial	1.516.680,00	95.822,63
Receitas Imobiliárias		
Receitas de Valores Mobiliários	1.516.680,00	95.822,63
Outras Receitas Patrimoniais		
Receita de Serviços		
Outras Receitas Correntes	15.080.000,00	2.554.637,95
Compensação Financeira entre os Regimes	14.100.000,00	2.196.923,20
Demais Receitas Correntes	980.000,00	357.714,75
RECEITAS DE CAPITAL (VIII)	0,00	0,00
Alienação de Bens, Direitos e Ativos		
Amortização de Empréstimos		
Outras Receitas de Capital		
TOTAL DAS RECEITAS DO FUNDO EM REPARTIÇÃO (IX) = (VII + VIII)	119.789.550,00	16.897.380,48

Assinado por 3 pessoas: RODRIGO HARLAN DE FREITAS TEIXEIRA, CICERO DE LUCENA FILHO e DIEGO FABRÍCIO CAVALCANTI DE ALBUQUERQUE. Para verificar a validade das assinaturas, acesse <https://joapessoa.1doc.com.br/verificacao/6703-8CD8-31DB-3136> e informe o código 6703-8CD8-31DB-3136


Assinado por 3 pessoas: RODRIGO HARLAN DE FREITAS TEIXEIRA, CICERO DE LUCENA FILHO e DIEGO FABRÍCIO CAVALCANTI DE ALBUQUERQUE. Para verificar a validade das assinaturas, acesse <https://joapessoa.1doc.com.br/verificacao/6703-8CD8-31DB-3136> e informe o código 6703-8CD8-31DB-3136



 Sistema de Informações Contábeis e Fiscais do Setor Público Brasileiro TESOURO NACIONAL	Relatório Resumido de Execução Orçamentária
	Prefeitura Municipal de João Pessoa - PB (Poder Executivo)
	Orçamentos Fiscal e da Seguridade Social
	CNPJ:
	Exercício: 2024
	Período de referência: 1º bimestre

RREO-Anexo 04 | Tabela 4 - Demonstrativo das Receitas e Despesas Previdenciárias

Despesas Previdenciárias - RPPS - Fundo em Repartição (Plano Financeiro)	Execução da Despesa				
	DOTAÇÃO ATUALIZADA (c)	DESPESAS EMPENHADAS ATÉ O BIMESTRE (d)	DESPESAS LIQUIDADAS ATÉ O BIMESTRE (e)	DESPESAS PAGAS ATÉ O BIMESTRE (f)	INSCRITAS EM RESTOS A PAGAR NÃO PROCESSADOS NO EXERCÍCIO (g)
Despesas	-	-	-	-	-
Benefícios	112.139.550,00	9.058.268,78	9.058.268,78	9.058.268,78	0,00
Aposentadorias	47.867.680,00	0,00			
Pensões por Morte	64.271.870,00	9.058.268,78	9.058.268,78	9.058.268,78	
Outras Despesas Previdenciárias	7.650.000,00	1.074.764,34	867.174,18	852.553,08	0,00
Compensação Financeira entre os Regimes					
Demais Despesas Previdenciárias	7.650.000,00	1.074.764,34	867.174,18	852.553,08	
TOTAL DAS DESPESAS DO FUNDO EM REPARTIÇÃO (X)	119.789.550,00	10.133.033,12	9.925.442,96	9.910.821,86	0,00
RESULTADO PREVIDENCIÁRIO - FUNDO EM REPARTIÇÃO (XI) = (IX - X)	0,00	6.764.347,37	6.971.937,53	6.986.558,63	

 Sistema de Informações Contábeis e Fiscais do Setor Público Brasileiro TESOURO NACIONAL	Relatório Resumido de Execução Orçamentária
	Prefeitura Municipal de João Pessoa - PB (Poder Executivo)
	Orçamentos Fiscal e da Seguridade Social
	CNPJ:
	Exercício: 2024
	Período de referência: 1º bimestre

RREO-Anexo 04 | Tabela 4 - Demonstrativo das Receitas e Despesas Previdenciárias

Recursos RPPS Arrecadados em Exercícios Anteriores	Previsão Orçamentária
VALOR	PREVISÃO ORÇAMENTÁRIA
	-

RREO-Anexo 04 | Tabela 4 - Demonstrativo das Receitas e Despesas Previdenciárias

Reserva Orçamentária do RPPS	Previsão Orçamentária
VALOR	PREVISÃO ORÇAMENTÁRIA
	-

RREO-Anexo 04 | Tabela 4 - Demonstrativo das Receitas e Despesas Previdenciárias

Aportes de Recursos para o Fundo em Capitalização do RPPS	Aportes de Recursos
APORTES REALIZADOS	
Plano de Amortização - Contribuição Patronal Suplementar	-
Plano de Amortização - Aporte Periódico de Valores Predefinidos	
Outros Aportes para o RPPS	50.653.187,12
Recursos para Cobertura de Déficit Financeiro	

RREO-Anexo 04 | Tabela 4 - Demonstrativo das Receitas e Despesas Previdenciárias

Bens e Direitos do RPPS (Fundo em Capitalização)	Periodo de Referência
SALDO ATUAL	
Caixa e Equivalentes de Caixa	604.821.635,00
Investimentos e Aplicações	
Outros Bens e Direitos	

RREO-Anexo 04 | Tabela 4 - Demonstrativo das Receitas e Despesas Previdenciárias

Receitas Previdenciárias - RPPS - Fundo em Repartição (Plano Financeiro)	Execução da Receita	
	PREVISÃO ATUALIZADA (a)	RECEITAS REALIZADAS ATÉ O BIMESTRE (b)
RECEITAS		
RECEITAS CORRENTES (VII)	119.789.550,00	16.897.380,42
Receita de Contribuições dos Segurados	37.025.950,00	4.776.072,42
Ativo	31.464.000,00	4.174.855,12
Inativo	4.261.950,00	469.207,05
Pensionista	1.300.000,00	132.010,33
Receita de Contribuições Patronais	66.166.920,00	9.470.848,00
Ativo	65.732.920,00	9.351.404,45
Inativo	262.000,00	76.123,64
Pensionista	172.000,00	43.319,95
Receita Patrimonial	1.516.680,00	95.822,63
Receitas Imobiliárias		
Receitas de Valores Mobiliários	1.516.680,00	95.822,63
Outras Receitas Patrimoniais		
Receita de Serviços		
Outras Receitas Correntes	15.080.000,00	2.554.637,22
Compensação Financeira entre os Regimes	14.100.000,00	2.196.923,22
Demais Receitas Correntes	980.000,00	357.714,00
RECEITAS DE CAPITAL (VIII)	0,00	0,00
Alienação de Bens, Direitos e Ativos		
Amortização de Empréstimos		
Outras Receitas de Capital		
TOTAL DAS RECEITAS DO FUNDO EM REPARTIÇÃO (IX) = (VII + VIII)	119.789.550,00	16.897.380,42


Assinado por 3 pessoas: RODRIGO HARLAN DE FREITAS TEIXEIRA, CICERO DE LUCENA FILHO e DIEGO FABRÍCIO CAVALCANTI DE ALBUQUERQUE
 Para verificar a validade das assinaturas, acesse <https://paj.pessoa.pb.gov.br/verificacao/6703-9CD8-31DB-3136> e informe o código 6703-9CD8-31DB-3136



 <p>Sistema de Informações Contábeis e Fiscais do Setor Público Brasileiro TESOURO NACIONAL</p>	Relatório Resumido de Execução Orçamentária
	Prefeitura Municipal de João Pessoa - PB (Poder Executivo)
	Orçamentos Fiscal e da Seguridade Social
	CNPJ:
	Exercício: 2024
	Período de referência: 1º bimestre

RREO-Anexo 04 | Tabela 4 - Demonstrativo das Receitas e Despesas Previdenciárias

Despesas Previdenciárias - RPPS - Fundo em Repartição (Plano Financeiro)	Execução da Despesa				
	DOTAÇÃO ATUALIZADA (c)	DESPESAS EMPENHADAS ATÉ O BIMESTRE (d)	DESPESAS LIQUIDADAS ATÉ O BIMESTRE (e)	DESPESAS PAGAS ATÉ O BIMESTRE (f)	INSCRITAS EM RESTOS A PAGAR NÃO PROCESSADOS NO EXERCÍCIO (g)
Despesas					
Benefícios	112.139.550,00	9.058.268,78	9.058.268,78	9.058.268,78	0,00
Aposentadorias	47.867.680,00	0,00			
Pensões por Morte	64.271.870,00	9.058.268,78	9.058.268,78	9.058.268,78	
Outras Despesas Previdenciárias	7.650.000,00	1.074.764,34	867.174,18	852.553,08	0,00
Compensação Financeira entre os Regimes					
Demais Despesas Previdenciárias	7.650.000,00	1.074.764,34	867.174,18	852.553,08	
TOTAL DAS DESPESAS DO FUNDO EM REPARTIÇÃO (X)	119.789.550,00	10.133.033,12	9.925.442,96	9.910.821,86	0,00
RESULTADO PREVIDENCIÁRIO - FUNDO EM REPARTIÇÃO (XI) = (IX - X)	0,00	6.784.347,37	6.971.937,53	6.986.558,63	

 <p>Sistema de Informações Contábeis e Fiscais do Setor Público Brasileiro TESOURO NACIONAL</p>	Relatório Resumido de Execução Orçamentária
	Prefeitura Municipal de João Pessoa - PB (Poder Executivo)
	Orçamentos Fiscal e da Seguridade Social
	CNPJ:
	Exercício: 2024
	Período de referência: 1º bimestre

RREO-Anexo 04 | Tabela 4 - Demonstrativo das Receitas e Despesas Previdenciárias

Aportes de Recursos para o Fundo em Repartição do RPPS	Aportes de Recursos APORTES REALIZADOS
Aportes de Recursos para o Fundo em Repartição do RPPS	
Recursos para Cobertura de Insuficiências Financeiras	
Recursos para Formação de Reserva	

RREO-Anexo 04 | Tabela 4 - Demonstrativo das Receitas e Despesas Previdenciárias

Bens e Direitos do RPPS (Fundo em Repartição)	Período de Referência SALDO ATUAL
Bens e Direitos do RPPS (Fundo em Repartição)	
Caixa e Equivalentes de Caixa	
Investimentos e Aplicações	
Outros Bens e Direitos	

RREO-Anexo 04 | Tabela 4 - Demonstrativo das Receitas e Despesas Previdenciárias

Receitas da Administração - RPPS	Execução da Receita	
	PREVISÃO ATUALIZADA (a)	RECEITAS REALIZADAS ATÉ O BIMESTRE (b)
Receitas da Administração - RPPS		
RECEITAS CORRENTES		
TOTAL DAS RECEITAS DA ADMINISTRAÇÃO RPPS - (XII)	0,00	0,00

 <p>Sistema de Informações Contábeis e Fiscais do Setor Público Brasileiro TESOURO NACIONAL</p>	Relatório Resumido de Execução Orçamentária
	Prefeitura Municipal de João Pessoa - PB (Poder Executivo)
	Orçamentos Fiscal e da Seguridade Social
	CNPJ:
	Exercício: 2024
	Período de referência: 1º bimestre

RREO-Anexo 04 | Tabela 4 - Demonstrativo das Receitas e Despesas Previdenciárias

Despesas da Administração - RPPS	Execução da Despesa				
	DOTAÇÃO ATUALIZADA (c)	DESPESAS EMPENHADAS ATÉ O BIMESTRE (d)	DESPESAS LIQUIDADAS ATÉ O BIMESTRE (e)	DESPESAS PAGAS ATÉ O BIMESTRE (f)	INSCRITAS EM RESTOS A PAGAR NÃO PROCESSADOS NO EXERCÍCIO (g)
Despesas da Administração - RPPS					
DESPESAS CORRENTES (XIII)	0,00	0,00	0,00	0,00	0,00
Passivo e Encargos Sociais					
Demais Despesas Correntes					
DESPESAS DE CAPITAL (XIV)					
TOTAL DAS DESPESAS DA ADMINISTRAÇÃO RPPS (XV) = (XIII + XIV)	0,00	0,00	0,00	0,00	0,00
RESULTADO DA ADMINISTRAÇÃO RPPS (XVI) = (XII - XV)					

Assinado por 3 pessoas: RODRIGO HARLAN DE FREITAS TEIXEIRA, CICERO DE LUCENA FILHO e DIEGO FABRÍCIO CAVALCANTI DE ALBUQUERQUE. Para verificar a validade das assinaturas, acesse https://joapessoa.tdoc.com.br/verificacao/6703-8CD8-31DB-3136





Relatório Resumido de Execução Orçamentária
Prefeitura Municipal de João Pessoa - PB (Poder Executivo)
Orçamentos Fiscal e da Seguridade Social
CNPJ:
Exercício: 2024
Período de referência: 1º bimestre

RREO-Anexo 04 | Tabela 4 - Demonstrativo das Receitas e Despesas Previdenciárias

Bens e Direitos - Administração do RPPS	Período de Referência	
	SALDO ATUAL	
Bens e Direitos - Administração do RPPS	-	
Caixa e Equivalentes de Caixa		
Investimentos e Aplicações		
Outros Bens e Direitos		

RREO-Anexo 04 | Tabela 4 - Demonstrativo das Receitas e Despesas Previdenciárias

Receitas Previdenciárias (Benefícios Mantidos Pelo Tesouro)	Execução da Receita	
	PREVISÃO ATUALIZADA (a)	RECEITAS REALIZADAS ATÉ O BIMESTRE (b)
Receitas Previdenciárias (Benefícios Mantidos Pelo Tesouro)	-	-
Contribuições dos Servidores	0,00	0,00
Demais Receitas Previdenciárias	0,00	1.325,50
TOTAL DAS RECEITAS (BENEFÍCIOS MANTIDOS PELO TESOIRO) (XVII)	0,00	1.325,50



Relatório Resumido de Execução Orçamentária
Prefeitura Municipal de João Pessoa - PB (Poder Executivo)
Orçamentos Fiscal e da Seguridade Social
CNPJ:
Exercício: 2024
Período de referência: 1º bimestre

RREO-Anexo 04 | Tabela 4 - Demonstrativo das Receitas e Despesas Previdenciárias

Despesas Previdenciárias (Benefícios Mantidos Pelo Tesouro)	Execução da Despesa				
	DOTAÇÃO ATUALIZADA (c)	DESPESAS EMPENHADAS ATÉ O BIMESTRE (d)	DESPESAS LIQUIDADAS ATÉ O BIMESTRE (e)	DESPESAS PAGAS ATÉ O BIMESTRE (f)	INSCRITAS EM RESTOS A PAGAR NÃO PROCESSADOS NO EXERCÍCIO (g)
Despesas Previdenciárias (Benefícios Mantidos Pelo Tesouro)	-	-	-	-	-
Aposentadorias	236.754.000,00	54.372.958,72	54.372.958,72	54.372.958,72	
Pensões	6.250.000,00	706.522,44	706.522,44	706.522,44	
Outras Despesas Previdenciárias	1.896.000,00	19.534,76	19.534,76	1.178,76	
TOTAL DAS DESPESAS (BENEFÍCIOS MANTIDOS PELO TESOIRO) (XVIII)	244.900.000,00	55.099.015,92	55.099.015,92	55.080.659,92	0,00
RESULTADO DOS BENEFÍCIOS MANTIDOS PELO TESOIRO (XIX) = (XVII) - (XVIII)	-244.900.000,00	-55.097.690,34	-55.097.690,34	-55.079.334,34	

Assinado por 3 pessoas: RODRIGO HARLAN DE FREITAS TEIXEIRA, CIGERO DE LUCENA FILHO e DIEGO FABRÍCIO CAVALCANTI DE ALBUQUERQUE. Para verificar a validade das assinaturas, acesse https://joapessoa1doc.com.br/verificacao/6703-8CD8-31DB-3136 e informe o código 6703-8CD8-31DB-3136





Relatório Resumido de Execução Orçamentária
Prefeitura Municipal de João Pessoa - PB (Poder Executivo)
Orçamentos Fiscal e da Seguridade Social
CNPJ:
Exercício: 2024
Período de referência: 1º bimestre

RREO-Anexo 04 | Tabela 4 - Demonstrativo das Receitas e Despesas Previdenciárias

Notas Explicativas	Valores	
	29/02/2024	
Notas Explicativas		
Notas Explicativas		

RREO-Anexo 06 | Tabela 6.3 - Demonstrativo dos Resultados Primário e Nominal - Municípios


Cálculo Acima da Linha - Receitas Primárias	Receita Orçamentária	
	PREVISÃO ATUALIZADA	Até o Bimestre / 2024 RECEITAS REALIZADAS (a)
Cálculo Acima da Linha - Receitas Primárias		
RECEITAS CORRENTES (EXCETO FONTES RPPS) (I)	3.776.961.054,43	635.108.159,33
Impostos, Taxas e Contribuições de Melhoria	1.008.905.120,00	173.177.884,81
IPTU	183.200.000,00	28.400.072,50
ISS	467.000.000,00	73.508.115,83
ITBI	180.020.000,00	27.025.627,50
IRRF	90.000.000,00	26.753.998,14
Outros Impostos, Taxas e Contribuições de Melhoria	88.685.120,00	17.490.070,71
Contribuições	60.000.000,00	9.583.398,00
Receita Patrimonial	144.527.708,00	20.139.361,00
Aplicações Financeiras (II)	72.920.671,00	16.817.377,93
Outras Receitas Patrimoniais	71.607.037,00	3.321.983,96
Transferências Correntes	2.219.062.102,43	423.150.985,26
Cota-Parte do FPM	560.002.000,00	137.971.097,13
Cota-Parte do ICMS	368.000.000,00	63.895.909,96
Cota-Parte do IPVA	144.000.000,00	22.334.517,36
Cota-Parte do ITR	104.000,00	15.671,36
Transferências da LC nº 61/1989	0,00	0,00
Transferências do FUNDEB	467.000.000,00	95.448.517,85
Outras Transferências Correntes	679.956.102,43	103.485.271,67
Demais Receitas Correntes	344.466.124,00	9.056.528,52
Outras Receitas Financeiras (III)	0,00	0,00
Receitas Correntes Restantes	344.466.124,00	9.056.528,52
RECEITAS PRIMÁRIAS CORRENTES (EXCETO FONTES RPPS) (IV) = (I - (II + III))	3.704.040.383,43	618.290.781,40
RECEITAS PRIMÁRIAS CORRENTES (COM FONTES RPPS) (V)	85.770.000,00	12.985.950,34
RECEITAS NÃO PRIMÁRIAS CORRENTES (COM FONTES RPPS) (VI)	37.917.000,00	4.453.461,97
RECEITAS DE CAPITAL (EXCETO FONTES RPPS) (VII)	328.916.742,34	3.359.698,28
Operações de Crédito (VIII)	234.209.285,94	3.000.000,00
Amortização de Empréstimos (IX)		359.698,28
Alienação de Bens	91.097,00	0,00
Receitas de Alienação de Investimentos Temporários (X)		
Receitas de Alienação de Investimentos Permanentes (XI)		
Outras Alienações de Bens	91.097,00	0,00
Transferências de Capital	94.616.359,40	0,00
Convênios	565.789,00	0,00
Outras Transferências de Capital	94.050.570,40	0,00
Outras Receitas de Capital	0,00	0,00
Outras Receitas de Capital Não Primárias (XII)		
Outras Receitas de Capital Primárias		
RECEITAS PRIMÁRIAS DE CAPITAL (EXCETO FONTES RPPS) (XIII) = (VII - (VIII + IX + X + XI + XII))	94.707.456,40	0,00
RECEITAS PRIMÁRIAS DE CAPITAL (COM FONTES RPPS) (XIV)	0,00	0,00
RECEITAS NÃO PRIMÁRIAS DE CAPITAL (COM FONTES RPPS) (XV)	0,00	0,00
RECEITA PRIMÁRIA TOTAL (XVI) = (IV + V + XIII + XIV)	3.884.517.839,83	631.276.731,74
RECEITA PRIMÁRIA TOTAL (EXCETO FONTES RPPS) (XVII) = (IV + XIII)	3.798.747.839,83	618.290.781,40

Relatório Resumido de Execução Orçamentária
Prefeitura Municipal de João Pessoa - PB (Poder Executivo)
Orçamentos Fiscal e da Seguridade Social
CNPJ:
Exercício: 2024
Período de referência: 1º bimestre

RREO-Anexo 06 | Tabela 6.3 - Demonstrativo dos Resultados Primário e Nominal - Municípios

Cálculo Acima da Linha - Despesas Primárias	Despesa Orçamentária						
	DOTAÇÃO ATUALIZADA	Até o Bimestre / 2024					
		DESPESAS EMPENHADAS	DESPESAS LIQUIDADAS	DESPESAS PAGAS (a)	RESTOS A PAGAR PROCESSADOS PAGOS (b)	RESTOS A PAGAR NÃO PROCESSADOS LIQUIDADOS	RESTOS A PAGAR NÃO PROCESSADOS PAGOS (c)
Cálculo Acima da Linha - Despesas Primárias							
DESPESAS CORRENTES (EXCETO FONTES RPPS) (XVIII)	3.272.682.776,46	849.413.474,04	420.435.630,36	409.045.478,85	38.072.021,66	70.877.399,35	70.522.001,29
Pessoal e Encargos Sociais	1.849.729.384,10	334.032.596,05	308.052.510,56	306.593.966,95	22.648.970,11	294.446,78	294.446,78
Juros e Encargos da Dívida (XX)	34.401.784,00	19.743.600,00	3.653.175,60	3.653.175,60	0,00	0,00	0,00
Outras Despesas Correntes	1.388.551.648,36	495.637.277,99	108.729.944,20	98.796.236,30	15.423.051,55	70.582.952,57	70.227.554,51
DESPESAS PRIMÁRIAS CORRENTES (EXCETO FONTES RPPS) (XX) = (XVIII - XIX)	3.238.281.012,46	829.669.874,04	416.782.454,76	405.392.303,25	38.072.021,66	70.877.399,35	70.522.001,29
DESPESAS PRIMÁRIAS CORRENTES (COM FONTES RPPS) (XXI)	231.534.000,00	11.293.592,61	10.988.125,59	10.967.278,87	0,00	2.856,26	2.856,26
DESPESAS NÃO PRIMÁRIAS CORRENTES (COM FONTES RPPS) (XXII)	0,00	0,00	0,00	0,00	0,00	0,00	0,00
DESPESAS DE CAPITAL (EXCETO FONTES RPPS) (XXIII)	863.856.672,49	142.357.964,24	28.467.091,93	25.412.450,27	7.332.368,29	34.002.067,05	33.510.376,15
Investimentos	770.891.202,49	111.429.460,24	19.773.195,81	16.739.754,15	7.332.368,29	34.002.067,05	33.510.376,15
Inversões Financeiras	34.586.675,00	4.793.700,00	2.054.700,00	2.054.700,00	0,00	0,00	0,00
Concessão de Empréstimos e Financiamentos (XXIV)	15.000.000,00	682.700,00	682.700,00	661.500,00			
Aquisição de Título de Capital já Integralizado (XXV)							
Aquisição de Título de Crédito (XXVI)							
Demais Inversões Financeiras	19.586.675,00	4.111.000,00	1.372.000,00	1.372.000,00	0,00	0,00	0,00
Amortização da Dívida (XXVII)	58.378.795,00	26.134.804,00	6.639.196,12	6.639.196,12			
DESPESAS PRIMÁRIAS DE CAPITAL (EXCETO FONTES RPPS) (XXVIII) = (XXIII - (XXIV + XXV + XXVI + XXVII))	790.477.877,49	115.540.460,24	21.145.195,81	18.111.754,15	7.332.368,29	34.002.067,05	33.510.376,15
RESERVA DE CONTINGÊNCIA (XXIX)	5.744.725,00						
DESPESAS PRIMÁRIAS DE CAPITAL (COM FONTES RPPS) (XXX)	303.000,00	0,00	0,00	0,00			
DESPESAS NÃO PRIMÁRIAS DE CAPITAL (COM FONTES RPPS) (XXXI)	0,00	0,00	0,00	0,00			
DESPESA PRIMÁRIA TOTAL (XXXII) = (XX + XXI + XXVIII + XXX + XXXI)	4.266.340.614,95	956.503.926,89	448.915.776,16	434.471.336,27	45.404.389,95	104.882.322,66	104.035.233,70
DESPESA PRIMÁRIA TOTAL (EXCETO FONTES RPPS) (XXXIII) = (XX + XXVIII + XXIX)	4.034.503.614,95	945.210.334,28	437.927.650,57	423.504.057,40	45.404.389,95	104.879.466,40	104.032.377,44

Assinado por 3 pessoas: RODRIGO HARLAN DE FREITAS TEIXEIRA, CICERO DE LUCENA FILHO e DIEGO FABRÍCIO CAVALCANTI DE ALBUQUERQUE
 Para verificar a validade das assinaturas, acesse https://joapessoa.tdoc.com.br/verificacao/6703-8CD8-31DB-3136 e informe o código 6703-8CD8-31DB-3136

 <p>Sistema de Informações Contábeis e Fiscais do Setor Público Brasileiro TESOURO NACIONAL</p>	Relatório Resumido de Execução Orçamentária
	Prefeitura Municipal de João Pessoa - PB (Poder Executivo)
	Orçamentos Fiscal e da Seguridade Social
	CNPJ:
	Exercício: 2024
	Período de referência: 1º bimestre

RREO-Anexo 06 | Tabela 6.3 - Demonstrativo dos Resultados Primário e Nominal - Municípios

Resultado Primário - Acima da Linha	Até o Bimestre / 2024	
	VALOR	
Resultado Primário - Acima da Linha	-	
RESULTADO PRIMÁRIO (COM RPPS) - Acima da Linha (XXXIV) = (XVIa - (XXXIIa + XXXIIb + XXXIIc))		47.365.771,80
RESULTADO PRIMÁRIO (SEM RPPS) - Acima da Linha (XXXV) = (XVIIa - (XXXIIIa + XXXIIIb + XXXIIIc))		45.349.956,61

RREO-Anexo 06 | Tabela 6.3 - Demonstrativo dos Resultados Primário e Nominal - Municípios

Meta Fiscal para o Resultado Primário	Meta Fixada na LDO	
	VALOR CORRENTE	
Meta Fiscal para o Resultado Primário	-	
Meta fixada no Anexo de Metas Fiscais da LDO para o exercício de referência		80.232.935,97

RREO-Anexo 06 | Tabela 6.3 - Demonstrativo dos Resultados Primário e Nominal - Municípios

Juros Nominais	Até o Bimestre / 2024	
	VALOR INCORRIDO	
Juros Nominais	-	
Juros, Encargos e Variações Monetárias Ativos (Exceto RPPS) (XXXVI)		16.817.377,93
Juros, Encargos e Variações Monetárias Passivos (Exceto RPPS) (XXXVII)		3.653.175,60

RREO-Anexo 06 | Tabela 6.3 - Demonstrativo dos Resultados Primário e Nominal - Municípios

Resultado Nominal - Acima da Linha	Até o Bimestre / 2024	
	VALOR	
Resultado Nominal - Acima da Linha	-	
RESULTADO NOMINAL (SEM RPPS) - Acima da Linha (XXXVIII) = XXXV + (XXXVI - XXXVII)		58.514.158,93

RREO-Anexo 06 | Tabela 6.3 - Demonstrativo dos Resultados Primário e Nominal - Municípios

Cálculo Abaixo da Linha - Resultado Nominal	Saldo	
	Em 31/12/2023 (a)	Até o Bimestre 2024 (b)
Cálculo Abaixo da Linha - Resultado Nominal	-	-
DÍVIDA CONSOLIDADA (XXXIX)	548.253.827,21	540.513.938,93
DEDUÇÕES (XL)	1.349.123.455,93	1.454.682.056,33
Disponibilidade de Caixa	1.051.787.464,29	1.156.970.384,58
Disponibilidade de Caixa Bruta	1.152.324.036,19	1.213.110.243,99
(-) Restos a Pagar Processados (XLI)	51.420.304,46	6.692.394,41
(-) Depósitos Restituíveis e Valores Vinculados	49.116.267,44	49.447.464,93
Demais Haveres Financeiros	297.335.991,64	297.711.671,73
DÍVIDA CONSOLIDADA LÍQUIDA (XLII) = (XXXIX - XL)	-800.869.628,72	-914.168.117,33

RREO-Anexo 06 | Tabela 6.3 - Demonstrativo dos Resultados Primário e Nominal - Municípios

Resultado Nominal - Abaixo da Linha	Até o Bimestre / 2024	
	VALOR	
Resultado Nominal - Abaixo da Linha	-	
RESULTADO NOMINAL (SEM RPPS) - Abaixo da Linha (XLIII) = (XLIIa - XLIIb)		113.298.488,67

RREO-Anexo 06 | Tabela 6.3 - Demonstrativo dos Resultados Primário e Nominal - Municípios

Meta Fiscal para o Resultado Nominal	Meta Fixada na LDO	
	VALOR CORRENTE	
Meta Fiscal para o Resultado Nominal	-	
Meta fixada no Anexo de Metas Fiscais da LDO para o exercício de referência		344.860.069,40

RREO-Anexo 06 | Tabela 6.3 - Demonstrativo dos Resultados Primário e Nominal - Municípios

Ajuste Metodológico	Até o Bimestre / 2024	
	VALOR	
Ajuste Metodológico	-	
VARIAÇÃO DO SALDO DE RPP (XLIV) = (XLIIb - XLIIa)		44.727.909,99
RECEITA DE ALIENAÇÃO DE INVESTIMENTOS PERMANENTES (XLV) = (XI)		
VARIAÇÃO CAMBIAL (XLVI)		
VARIAÇÃO DO SALDO DE PRECATÓRIOS INTEGRANTES DA DC (XLVII)		
VARIAÇÃO DO SALDO DAS DEMAIS OBRIGAÇÕES INTEGRANTES DA DC (XLVIII)		
OUTROS AJUSTES (XLIX)		-99.512.239,67
RESULTADO NOMINAL (SEM RPPS) AJUSTADO - Abaixo da Linha (L) = (XLIII + (XLIV - XLV - XLVI + XLVII + XLVIII) +/- (XLIX))		58.514.158,93

Assinado por 3 pessoas: RODRIGO HARLAN DE FREITAS TEIXEIRA, CICERO DE LOUCEIRO FILHO e DIEGO FABRÍCIO CAVALCANTI DE ALBUQUERQUE
Para verificar a validade das assinaturas, acesse <https://joaopessoa.1doc.com.br/verificacao/6703-8CD8-31DB-3136> e informe o código 6703-8CD8-31DB-3136



Sistema de Informações Contábeis e Fiscais do Setor Público Brasileiro

TESOURONACIONAL

Relatório Resumido de Execução Orçamentária
Prefeitura Municipal de João Pessoa - PB (Poder Executivo)
Orçamentos Fiscal e da Seguridade Social
CNPJ:
Exercício: 2024
Período de referência: 1º bimestre

RREO-Anexo 06 | Tabela 6.3 - Demonstrativo dos Resultados Primário e Nominal - Municípios

Resultado Primário - Abaixo da Linha	Até o Bimestre / 2024
	VALOR
Resultado Primário - Abaixo da Linha	-
RESULTADO PRIMÁRIO (SEM RPPS) - Abaixo da Linha (LI) = (L) - (XXXVI - XXXVII)	45.349.956,61

RREO-Anexo 06 | Tabela 6.3 - Demonstrativo dos Resultados Primário e Nominal - Municípios

Informações Adicionais	PREVISÃO ORÇAMENTÁRIA
	PREVISÃO ORÇAMENTÁRIA
Informações Adicionais	-
SALDO DE EXERCÍCIOS ANTERIORES	
Recursos Arrecadados em Exercícios Anteriores - RPPS	
Superávit Financeiro Utilizado para Abertura e Reabertura de Créditos Adicionais	
RESERVA ORÇAMENTÁRIA DO RPPS	

RREO-Anexo 06 | Tabela 6.3 - Demonstrativo dos Resultados Primário e Nominal - Municípios

Notas Explicativas	Valores
	29/02/2024
Notas Explicativas	-
Notas Explicativas	



Sistema de Informações Contábeis e Fiscais do Setor Público Brasileiro

TESOURONACIONAL

Relatório Resumido de Execução Orçamentária
Prefeitura Municipal de João Pessoa - PB (Poder Executivo)
Orçamentos Fiscal e da Seguridade Social
CNPJ:
Exercício: 2024
Período de referência: 1º bimestre

RREO-Anexo 07 | Tabela 7.0 - Demonstrativo dos Restos à Pagar por Poder e Órgão - Municípios

Poder Órgão	Poder Órgão											
	RESTOS A PAGAR PROCESSADOS					RESTOS A PAGAR NÃO PROCESSADOS						
	Inscritos		Pagos (c)	Cancelados (d)	Saldo e = (a + b) - (c + d)	Inscritos		Liquidados (h)	Pagos (i)	Cancelados (j)	Saldo k = (f + g) - (i + j)	
	Em Exercícios Anteriores (a)	Em 31 de dezembro de 2023 (b)										Em Exercícios Anteriores (f)
RESTOS A PAGAR (EXCETO INTRA-ORÇAMENTÁRIOS) (I)	1.207.441,31	41.271.987,53	37.876.987,88	0,00	4.731.531,96	50.195.038,25	244.291.836,15	102.202.747,86	101.966.658,70	489.004,29	192.302.231,41	196.733.702,11
PODER EXECUTIVO	1.207.441,31	40.594.407,57	37.200.517,92	0,00	4.731.531,96	50.039.027,28	241.824.455,09	100.802.414,60	100.075.325,64	489.004,29	191.289.152,44	196.126.680,01
PODER LEGISLATIVO	0,00	676.478,96	676.478,96	0,00	0,00	156.000,97	2.367.381,06	1.910.333,06	1.910.333,06	0,00	613.048,97	613.048,97
Câmara Municipal	0,00	676.478,96	676.478,96	0,00	0,00	156.000,97	2.367.381,06	1.910.333,06	1.910.333,06	0,00	613.048,97	613.048,97
Tribunal de Contas do Município				0,00	0,00						0,00	0,00
RESTOS A PAGAR (INTRA-ORÇAMENTÁRIOS) (II)	1.636,66	8.272.830,91	7.527.392,07	0,00	747.074,40	0,00	2.619.521,60	2.048.675,00	2.048.675,00	0,00	569.846,60	1.317.021,00
TOTAL (III) = (I + II)	1.209.077,97	49.543.918,44	45.404.380,95	0,00	5.478.606,46	50.195.038,25	246.911.357,75	104.251.422,86	102.016.000,70	489.004,29	192.872.148,01	198.050.753,08

RREO-Anexo 07 | Tabela 7.0 - Demonstrativo dos Restos à Pagar por Poder e Órgão - Municípios

Poder Órgão - Intra	Poder Órgão - Intra											
	RESTOS A PAGAR PROCESSADOS					RESTOS A PAGAR NÃO PROCESSADOS						
	Inscritos		Pagos (c)	Cancelados (d)	Saldo e = (a + b) - (c + d)	Inscritos		Liquidados (h)	Pagos (i)	Cancelados (j)	Saldo k = (f + g) - (i + j)	
	Em Exercícios Anteriores (a)	Em 31 de dezembro de 2023 (b)										Em Exercícios Anteriores (f)
RESTOS A PAGAR (INTRA-ORÇAMENTÁRIOS) (II)	1.636,66	8.272.830,91	7.527.392,07	0,00	747.074,40	0,00	2.619.521,60	2.048.675,00	2.048.675,00	0,00	569.846,60	1.317.021,00
PODER EXECUTIVO	1.636,66	8.272.830,91	7.527.392,07	0,00	747.074,40	0,00	2.619.521,60	2.048.675,00	2.048.675,00	0,00	569.846,60	1.317.021,00
PODER LEGISLATIVO	0,00	0,00	0,00	0,00	0,00	0,00	0,00	0,00	0,00	0,00	0,00	0,00
Câmara Municipal												
Tribunal de Contas do Município												

Assinado por 3 pessoas: RODRIGO HARLAN DE FREITAS TEIXEIRA, CIGERO DE LUCENA FILHO e DIEGO FABRÍCIO CAVALCANTI DE ALBUQUERQUE. Para verificar a validade das assinaturas, acesse https://joapessoa.tdoc.com.br/verificacao/6703-8CD8-31DB-3136



D IÁRIO OFICIAL





Relatório Resumido de Execução Orçamentária
Prefeitura Municipal de João Pessoa - PB (Poder Executivo)
Orçamentos Fiscal e da Seguridade Social
CNPJ:
Exercício: 2024
Período de referência: 1º bimestre

RREO-Anexo 07 | Tabela 7.0 - Demonstrativo dos Restos à Pagar por Poder e Órgão - Municípios

Notas Explicativas	Valores
Notas Explicativas	29/02/2024
Notas Explicativas	Detalhamento do Valor referente a Restos a Pagar Cancelados: Restos a pagar Processados - 0,00/ Restos a Pagar Não Processados - Despesas Correntes: 96.248,98 / Despesas de Capital: 402.755,31

RREO-Anexo 13 | Tabela 13.0 - Demonstrativo das Parcerias Público-Privadas

Impactos das Contratações de PPP	Especificação de PPP	
	SALDO TOTAL EM 31 DE DEZEMBRO DO EXERCÍCIO ANTERIOR	SALDO FINAL ATÉ O BIMESTRE
Impactos das Contratações de PPP	-	-
TOTAL DE ATIVOS	0,00	0,00
Ativos Constituídos pela SPE		
TOTAL DE PASSIVOS	0,00	0,00
Obrigações decorrentes de Ativos Constituídos pela SPE		
Provisões de PPP		
Outros Passivos		
ATOS POTENCIAIS PASSIVOS	0,00	0,00
Obrigações Contratuais		
Riscos não Provisionados		
Garantias Concedidas		
Outros Passivos Contingentes		



Relatório Resumido de Execução Orçamentária
Prefeitura Municipal de João Pessoa - PB (Poder Executivo)
Orçamentos Fiscal e da Seguridade Social
CNPJ:
Exercício: 2024
Período de referência: 1º bimestre

RREO-Anexo 13 | Tabela 13.0 - Demonstrativo das Parcerias Público-Privadas | Do Ente Federado, exceto estatais não dependentes - Contratadas (I.1)

Despesas de PPP Do Ente Federado, exceto estatais não dependentes - Contratadas (I.1)	Despesas de PPP										
	EXERCÍCIO ANTERIOR	EXERCÍCIO CORRENTE (EC)	<EC + 1>	<EC + 2>	<EC + 3>	<EC + 4>	<EC + 5>	<EC + 6>	<EC + 7>	<EC + 8>	<EC + 9>

RREO-Anexo 13 | Tabela 13.0 - Demonstrativo das Parcerias Público-Privadas | Do Ente Federado, exceto estatais não dependentes - A Contratar (I.2)

Despesas de PPP Do Ente Federado, exceto estatais não dependentes - A contratar (I.2)	Despesas de PPP										
	EXERCÍCIO ANTERIOR	EXERCÍCIO CORRENTE (EC)	<EC + 1>	<EC + 2>	<EC + 3>	<EC + 4>	<EC + 5>	<EC + 6>	<EC + 7>	<EC + 8>	<EC + 9>

RREO-Anexo 13 | Tabela 13.0 - Demonstrativo das Parcerias Público-Privadas | Das Estatais Não-Dependentes (II.1)

Despesas de PPP das Estatais Não-dependentes - Contratadas (II.1)	Despesas de PPP										
	EXERCÍCIO ANTERIOR	EXERCÍCIO CORRENTE (EC)	<EC + 1>	<EC + 2>	<EC + 3>	<EC + 4>	<EC + 5>	<EC + 6>	<EC + 7>	<EC + 8>	<EC + 9>


RREO-Anexo 13 | Tabela 13.0 - Demonstrativo das Parcerias Público-Privadas | Das Estatais Não Dependentes - A contratar (II.2)

Despesas de PPP das Estatais Não-dependentes - A Contratar (II.2)	Despesas de PPP										
	EXERCÍCIO ANTERIOR	EXERCÍCIO CORRENTE (EC)	<EC + 1>	<EC + 2>	<EC + 3>	<EC + 4>	<EC + 5>	<EC + 6>	<EC + 7>	<EC + 8>	<EC + 9>

RREO-Anexo 13 | Tabela 13.0 - Demonstrativo das Parcerias Público-Privadas

Total das Despesas de PPP	Despesas de PPP										
	EXERCÍCIO ANTERIOR	EXERCÍCIO CORRENTE (EC)	<EC + 1>	<EC + 2>	<EC + 3>	<EC + 4>	<EC + 5>	<EC + 6>	<EC + 7>	<EC + 8>	<EC + 9>
TOTAL DAS DESPESAS DE PPP DO ENTE FEDERADO (I) = (I.1 + I.2)											
TOTAL DAS DESPESAS DE PPP DAS ESTATAIS NÃO-DEPENDENTES (II) = (II.1 + II.2)											
TOTAL DAS DESPESAS DE PPP (III) = (I + II)											
RECEITA CORRENTE LÍQUIDA (RCL) (IV)											
TOTAL DAS DESPESAS CONSIDERADAS PARA O LIMITE - (I)											
TOTAL DAS DESPESAS CONSIDERADAS PARA O LIMITE / RCL (%) (V) = (I / IV)											

Assinado por: 3 pessoas: RODRIGO HARLAN DE FREITAS TEIXEIRA, CICERO DE LUCENA FILHO e DIEGO FABRÍCIO CAVALCANTI DE ALBUQUERQUE ALBUQUERQUE Para verificar a validade das assinaturas, acesse https://joapessoa1doc.com.br/verificacao/6703-8CDB-31DB-3136 e informe o código 6703-8CDB-31DB-3136

 <p>Sistema de Informações Contábeis e Fiscais do Setor Público Brasileiro</p> <p>TESOURO NACIONAL</p>	Relatório Resumido de Execução Orçamentária
	Prefeitura Municipal de João Pessoa - PB (Poder Executivo)
	Orçamentos Fiscal e da Seguridade Social
	CNPJ:
	Exercício: 2024
	Período de referência: 1º bimestre

RREO-Anexo 13 | Tabela 13.0 - Demonstrativo das Parcerias Público-Privadas

Notas Explicativas	Valores
	29/02/2024
Notas Explicativas	-
Notas Explicativas	-

RREO-Anexo 14 | Tabela 14.0 - Demonstrativo Simplificado do Relatório Resumido da Execução Orçamentária - Municípios e DF

Balanco Orçamentário	Valores
	Até o Bimestre
Balanco Orçamentário	-
RECEITAS	
Previsão Inicial	4.247.719.350,00
Previsão Atualizada	4.363.449.007,77
Receitas Realizadas	674.844.946,80
Déficit Orçamentário	
Saldos de Exercícios Anteriores (Utilizados para Créditos Adicionais)	
DESPEAS	
Dotação Inicial	4.247.719.350,00
Dotação Atualizada	4.374.121.173,98
Despesas Empenhadas	1.003.065.030,88
Despesas Liquidadas	459.890.847,88
Despesas Pagas	445.425.207,96
Superávit Orçamentário	214.954.098,91

RREO-Anexo 14 | Tabela 14.0 - Demonstrativo Simplificado do Relatório Resumido da Execução Orçamentária - Municípios e DF

Despesas por Função/Subfunção	Valores
	Até o Bimestre
Despesas por Função/Subfunção	-
Despesas Empenhadas	1.003.065.030,88
Despesas Liquidadas	459.890.847,88

RREO-Anexo 14 | Tabela 14.0 - Demonstrativo Simplificado do Relatório Resumido da Execução Orçamentária - Municípios e DF

Receita Corrente Líquida - RCL	Valores
	Até o Bimestre
Receita Corrente Líquida - RCL	-
Receita Corrente Líquida	3.673.620.218,85
Receita Corrente Líquida Ajustada para Cálculo dos Limites de Endividamento	3.659.831.864,88
Receita Corrente Líquida Ajustada para Cálculo dos Limites da Despesa com Pessoal	3.638.756.844,88

RREO-Anexo 14 | Tabela 14.0 - Demonstrativo Simplificado do Relatório Resumido da Execução Orçamentária - Municípios e DF

Receitas e Despesas do Regime Próprio de Previdência dos Servidores	Valores
	Até o Bimestre
Receitas e Despesas do Regime Próprio de Previdência dos Servidores	-
Fundo em Capitalização (PLANO PREVIDENCIÁRIO)	
Receitas Previdenciárias Realizadas	16.850.967,31
Despesas Previdenciárias Empenhadas	1.160.559,48
Despesas Previdenciárias Liquidadas	1.062.682,63
Despesas Previdenciárias Pagas	1.056.457,01
Resultado Previdenciário	15.788.284,65
Fundo em Repartição (PLANO FINANCEIRO)	
Receitas Previdenciárias Realizadas	16.897.380,48
Despesas Previdenciárias Empenhadas	10.133.033,12
Despesas Previdenciárias Liquidadas	9.925.442,98
Despesas Previdenciárias Pagas	9.910.821,88
Resultado Previdenciário	6.971.937,40

RREO-Anexo 14 | Tabela 14.0 - Demonstrativo Simplificado do Relatório Resumido da Execução Orçamentária - Municípios e DF

Resultados Primário e Nominal	Verificação das Metas dos Resultados Nominal e Primário		
	Meta Fixada no Anexo de Metas Fiscais da LDO (a)	Resultado Apurado até o Bimestre (b)	% em Relação à Meta (b/a)
Resultados Primário e Nominal	-	-	-
RESULTADO PRIMÁRIO (SEM RPPS) - Acima da Linha	80.232.935,97	45.349.956,61	56,52
RESULTADO NOMINAL (SEM RPPS) - Abaixo da Linha	344.860.069,40	113.298.488,62	32,85

RREO-Anexo 14 | Tabela 14.0 - Demonstrativo Simplificado do Relatório Resumido da Execução Orçamentária - Municípios e DF

Assinado por 3 pessoas: RODRIGO HARLAN DE FREITAS TEIXEIRA, CICERO DE LUCENA FILHO e DIEGO FABRICIO CAVALCANTI DE ALBUQUERQUE. Para verificar a validade das assinaturas, acesse <https://joaopessoa.1doc.com.br/verificacao/6703-8CD8-31DB-3136> e informe o código 6703-8CD8-31DB-3136





Relatório Resumido de Execução Orçamentária
Prefeitura Municipal de João Pessoa - PB (Poder Executivo)
Orçamentos Fiscal e da Seguridade Social
CNPJ:
Exercício: 2024
Período de referência: 1º bimestre

Restos a Pagar por Poder e Ministério Público	Estágios dos Restos a Pagar			
	Inscrição	Cancelamento Até o Bimestre	Pagamento Até o Bimestre	Saldo a Pagar
Restos a Pagar por Poder e Ministério Público	-	-	-	-
RESTOS A PAGAR PROCESSADOS	50.882.995,41	0,00	45.404.389,95	5.478.605,46
Poder Executivo	50.206.515,45	0,00	44.727.909,99	5.478.605,46
Poder Legislativo	676.479,96	0,00	676.479,96	0,00
Poder Judiciário				
Ministério Público				
Defensoria Pública				
RESTOS A PAGAR NÃO PROCESSADOS	297.106.386,00	499.004,29	104.035.233,70	192.572.148,01
Poder Executivo	294.583.003,97	499.004,29	102.124.900,64	191.959.099,04
Poder Legislativo	2.523.382,03	0,00	1.910.333,06	613.048,97
Poder Judiciário				
Ministério Público				
Defensoria Pública				
TOTAL	347.989.381,41	499.004,29	149.439.623,65	198.050.753,47

RREO-Anexo 14 | Tabela 14.0 - Demonstrativo Simplificado do Relatório Resumido da Execução Orçamentária - Municípios e DF

Despesas com Manutenção e Desenvolvimento do Ensino	Valor Apurado Até o Bimestre	Apuração das Despesas com Ensino	
		Limites Constitucionais Anuais	
		% Mínimo a Aplicar no Exercício	% Aplicado Até o Bimestre
Despesas com Manutenção e Desenvolvimento do Ensino	-	-	-
Mínimo Anual de <18% / 25%> das Receitas de Impostos na Manutenção e Desenvolvimento do Ensino	87.912.628,83	25,00	20,83
Mínimo Anual de 70% do FUNDEB na Remuneração dos Profissionais da Educação Básica	64.603.265,69	70,00	68,89
Percentual de 50% da Complementação da União ao FUNDEB (VAAT) na Educação Infantil			
Mínimo de 15% da Complementação da União ao FUNDEB (VAAT) em Despesas de Capital			

RREO-Anexo 14 | Tabela 14.0 - Demonstrativo Simplificado do Relatório Resumido da Execução Orçamentária - Municípios e DF

Receitas de Operações de Crédito e Despesas de Capital	Apuração das Receitas de Operações de Crédito e Despesas de Capital	
	Valor Apurado no Exercício	Saldo Não Realizado
Receitas de Operações de Crédito e Despesas de Capital	-	-
Receitas de Operações de Crédito	3.000.000,00	201.001.000,00
Despesa de Capital Líquida	142.357.964,24	721.801.708,25

RREO-Anexo 14 | Tabela 14.0 - Demonstrativo Simplificado do Relatório Resumido da Execução Orçamentária - Municípios e DF

Projeção Atuarial dos Regimes de Previdência	Exercício de Apuração			
	Exercício	10º Exercício	20º Exercício	35º Exercício
Projeção Atuarial dos Regimes de Previdência	-	-	-	-
Fundo em Capitalização (Plano Previdenciário)				
Receitas Previdenciárias				
Despesas Previdenciárias				
Resultado Previdenciário	0,00	0,00	0,00	0,00
Fundo em Repartição (Plano Financeiro)				
Receitas Previdenciárias				
Despesas Previdenciárias				
Resultado Previdenciário	0,00	0,00	0,00	0,00

RREO-Anexo 14 | Tabela 14.0 - Demonstrativo Simplificado do Relatório Resumido da Execução Orçamentária - Municípios e DF

Receita da Alienação de Ativos e Aplicação dos Recursos	Apuração da Receita da Alienação de Ativos e Aplicação dos Recursos	
	Valor Apurado no Exercício	Saldo a Realizar
Receita da Alienação de Ativos e Aplicação dos Recursos	-	-
Receitas da Alienação de Ativos		
Aplicação dos Recursos da Alienação de Ativos		

RREO-Anexo 14 | Tabela 14.0 - Demonstrativo Simplificado do Relatório Resumido da Execução Orçamentária - Municípios e DF

Despesas com Ações e Serviços Públicos de Saúde	Valor Apurado Até o Bimestre	Apuração das Despesas com Saúde	
		Limites Constitucionais Anuais	
		% Mínimo a Aplicar no Exercício	% Aplicado Até o Bimestre
Despesas com Ações e Serviços Públicos de Saúde	-	-	-
Despesas com Ações e Serviços Públicos de Saúde Executadas com Recursos de Impostos	85.455.105,50	15,00	19,73

RREO-Anexo 14 | Tabela 14.0 - Demonstrativo Simplificado do Relatório Resumido da Execução Orçamentária - Municípios e DF

Despesas de Caráter Continuado Derivadas de PPP	Valor Realizado no Período	
	Valor Apurado no Exercício Corrente	
Despesas de Caráter Continuado Derivadas de PPP	-	-





Relatório Resumido de Execução Orçamentária
Prefeitura Municipal de João Pessoa - PB (Poder Executivo)
Orçamentos Fiscal e da Seguridade Social
CNPJ:
Exercício: 2024
Período de referência: 1º bimestre

Despesas de Caráter Continuado Derivadas de PPP	Valor Realizado no Período
Total das Despesas Consideradas para o Limite / RCL (%)	Valor Apurado no Exercício Corrente

RREO-Anexo 14 | Tabela 14.0 - Demonstrativo Simplificado do Relatório Resumido da Execução Orçamentária - Municípios e DF

Notas Explicativas	Valores
Notas Explicativas	29/02/2024
Notas Explicativas	-

Lista de Assinaturas

<p>Assinatura: 1</p> <p>Digitally signed by RODRIGO HARLAN DE FREITAS TEIXEIRA:03068490464 Date: 2024.03.25 16:56:51 GMT-03:00 Reason: Perfil: Contador Responsável Location: Instituição: Prefeitura Municipal de João Pessoa - PB</p>
<p>Assinatura: 2</p> <p>Digitally signed by CICERO DE LUCENA FILHO:14248832453 Date: 2024.03.25 17:02:35 GMT-03:00 Reason: Perfil: Titular do Poder Executivo Location: Instituição: Prefeitura Municipal de João Pessoa - PB</p>
<p>Assinatura: 3</p>
<p>Assinatura: 4</p>
<p>Assinatura: 5</p>

As assinaturas digitais podem ser verificadas no arquivo PDF.

Assinado por 3 pessoas: RODRIGO HARLAN DE FREITAS TEIXEIRA, CICERO DE LUCENA FILHO e DIEGO FABRICIO CAVALCANTI DE ALBUQUERQUE
 Para verificar a validade das assinaturas, acesse <https://joapessoa.1doc.com.br/verificacao/6703-8CD8-31DB-3136> e informe o código 6703-8CD8-31DB-3136





VERIFICAÇÃO DAS ASSINATURAS



Código para verificação: 6703-8CD8-31DB-3136


Este documento foi assinado digitalmente pelos seguintes signatários nas datas indicadas:

- ✓ **RODRIGO HARLAN DE FREITAS TEIXEIRA** (CPF 030.XXX.XXX-64) em 25/03/2024 16:56:51 (GMT-03:00)
Emitido por: AC SAFEWEB RFB v5 << AC Secretaria da Receita Federal do Brasil v4 << Autoridade Certificadora Raiz Brasileira v5 (Assinatura ICP-Brasil)
- ✓ **CICERO DE LUCENA FILHO** (CPF 142.XXX.XXX-53) em 25/03/2024 17:02:35 (GMT-03:00)
Emitido por: AC SAFEWEB RFB v5 << AC Secretaria da Receita Federal do Brasil v4 << Autoridade Certificadora Raiz Brasileira v5 (Assinatura ICP-Brasil)
- ✓ **DIEGO FABRICIO CAVALCANTI DE ALBUQUERQUE** (CPF 048.XXX.XXX-06) em 25/03/2024 19:41:26 (GMT-03:00)
Papel: Parte
Emitido por: Sub-Autoridade Certificadora 1Doc (Assinatura 1Doc)

Para verificar a validade das assinaturas, acesse a Central de Verificação por meio do link:

<https://joaopessoa.1doc.com.br/verificacao/6703-8CD8-31DB-3136>

RESPEITE A FAIXA DE PEDESTRE



FAÇA SUA PARTE

**JOÃO PESSOA JÁ
ESTÁ SE ORGULHANDO**