



# DIÁRIO OFICIAL

## PREFEITURA MUNICIPAL DE JOÃO PESSOA



João Pessoa, 02 de fevereiro de 2024 \* n° 0461(SUPLEMENTAR - RREO) \* Pág. 001/024

PAÇO MUNICIPAL



ESTADO DA PARAÍBA  
PREFEITURA MUNICIPAL DE JOÃO PESSOA  
SECRETARIA DAS FINANÇAS  
DIRETORIA DE CONTABILIDADE GERAL DO MUNICÍPIO

# RREO

**RELATÓRIO RESUMIDO DE  
EXECUÇÃO ORÇAMENTÁRIA**

**6° BIMESTRE/2023  
NOVEMBRO E DEZEMBRO**

Conforme Lei de Responsabilidade Fiscal  
Lei Complementar n° 101 de 04/05/2000.

 <p><b>siconfi</b> Sistema de Informações Contábeis e Fiscais do Setor Público Brasileiro TESOURO NACIONAL</p>	<b>Relatório Resumido de Execução Orçamentária</b>	
	<b>Prefeitura Municipal de João Pessoa - PB (Poder Executivo)</b>	
	<b>Orçamentos Fiscal e da Seguridade Social</b>	
	<b>CNPJ:</b>	
	<b>Exercício: 2023</b>	
<b>Período de referência: 6º bimestre</b>		

**RREO-Anexo 01 | Tabela 1.0 - Balanço Orçamentário**

Receitas Orçamentárias	Estágios da Receita Orçamentária							SALDO (a-c)
	PREVISÃO INICIAL	PREVISÃO ATUALIZADA (a)	RECEITAS REALIZADAS					
			No Bimestre (b)	% (b/a)	Até o Bimestre (c)	% (c/a)		
RECEITAS (EXCETO INTRA-ORÇAMENTÁRIAS) (1)	3.640.213.747,00	4.292.796.503,65	890.015.784,59	20,73	3.890.188.335,69	90,62	402.608.167,96	
RECEITAS CORRENTES	3.461.243.528,00	3.823.294.992,28	817.197.160,73	21,37	3.709.467.601,63	97,02	113.827.390,65	
IMPOSTOS, TAXAS E CONTRIBUIÇÕES DE MELHORIA	765.808.436,00	918.749.207,87	200.246.404,35	21,80	1.001.335.997,48	108,99	-82.586.789,61	
Impostos	694.020.000,00	839.907.854,65	184.329.487,07	21,95	913.147.586,53	108,72	-73.239.731,88	
Taxas	71.788.436,00	78.841.353,22	15.916.917,28	20,19	88.188.410,95	111,86	-9.347.057,73	
Contribuição de Melhoria							0,00	
CONTRIBUIÇÕES	118.653.100,00	118.653.100,00	26.837.096,48	22,62	126.379.109,16	106,51	-7.726.009,16	
Contribuições Sociais	58.653.100,00	58.653.100,00	18.221.107,29	31,07	74.006.824,39	126,18	-15.353.724,39	
Contribuições Econômicas							0,00	
Contribuições para Entidades Privadas de Serviço Social e de Formação Profissional							0,00	
Contribuição para o Custeio do Serviço de Iluminação Pública	60.000.000,00	60.000.000,00	8.615.989,19	14,36	52.372.284,77	87,29	7.627.715,23	
RECEITA PATRIMONIAL	95.837.819,00	151.847.951,46	46.714.362,02	30,76	309.572.010,36	203,87	-157.724.058,90	
Exploração do Patrimônio Imobiliário do Estado	8.000,00	8.000,00		0,00		0,00	8.000,00	
Valores Mobiliários	95.232.782,00	95.242.914,46	45.146.390,60	47,40	180.498.709,03	189,51	-85.255.794,57	
Delegação de Serviços Públicos Mediante Concessão, Permissão, Autorização ou Licença	597.037,00	597.037,00	1.567.971,42	262,63	69.073.301,33	11.569,35	-68.476.264,33	
Exploração de Recursos Naturais							0,00	
Exploração do Patrimônio Intangível							0,00	
Cessão de Direitos		56.000.000,00			60.000.000,00	107,14	-4.000.000,00	
Demais Receitas Patrimoniais							0,00	
RECEITA AGROPECUÁRIA							0,00	
RECEITA INDUSTRIAL							0,00	
RECEITA DE SERVIÇOS	0,00	0,00	478.604,00		478.604,00		-478.604,00	
Serviços Administrativos e Comerciais Gerais			478.604,00		478.604,00		-478.604,00	
Serviços e Atividades Referentes à Navegação e ao Transporte							0,00	
Serviços e Atividades Referentes à Saúde							0,00	
Serviços e Atividades Financeiras							0,00	
Outros Serviços							0,00	
TRANSFERÊNCIAS CORRENTES	2.156.191.218,00	2.268.139.323,36	435.294.206,38	19,19	2.071.940.272,64	91,35	196.199.050,72	
Transferências da União e de suas Entidades	1.238.633.310,00	1.342.393.197,95	262.067.649,94	19,52	1.178.448.320,22	87,79	163.944.877,73	
Transferências dos Estados e do Distrito Federal e de suas Entidades	488.764.408,00	494.952.625,41	95.537.389,18	19,30	505.341.151,13	102,10	-10.388.525,72	
Transferências dos Municípios e de suas Entidades							0,00	
Transferências de Instituições Privadas	6.793.500,00	6.793.500,00		0,00	0,00	0,00	6.793.500,00	
Transferências de Outras Instituições Públicas	424.000.000,00	424.000.000,00	77.889.167,26	18,32	388.150.801,29	91,55	35.849.198,71	
Transferências do Exterior							0,00	
Outras Transferências							0,00	
OUTRAS RECEITAS CORRENTES	322.752.955,00	385.905.409,59	107.626.487,50	29,41	199.761.807,99	54,59	166.143.601,60	
Multas Administrativas, Contratuais e Judiciais	46.953.582,00	46.953.582,00	5.288.019,09	11,26	27.784.060,87	59,17	19.169.521,13	
Indenizações, Restituições e Ressarcimentos	3.572.849,00	46.725.303,59	5.16.989,73	1,11	45.074.427,57	96,47	1.650.876,02	
Bens, Direitos e Valores Incorporados ao Patrimônio Público							0,00	
Multas e Juros de Mora das Receitas de Capital							0,00	
Demais Receitas Correntes	272.226.524,00	272.226.524,00	101.821.478,68	37,40	126.903.119,55	46,62	145.323.404,45	

Assinado por 3 pessoas: DIEGO FABRÍCIO CAVALCANTI DE ALBUQUERQUE, RODRIGO MARLAN DE FREITAS TEIXEIRA, CÍCERO DE LUCENA FILHO. Para verificar a validade das assinaturas, acesse https://jpaopessoa.pb.gov.br/verificacao/49f4-9940-916A-28C0 e informe o código 49f4-9940-916A-28C0

Assinado por 3 pessoas: DIEGO FABRÍCIO CAVALCANTI DE ALBUQUERQUE, RODRIGO MARLAN DE FREITAS TEIXEIRA, CÍCERO DE LUCENA FILHO. Para verificar a validade das assinaturas, acesse https://jpaopessoa.pb.gov.br/verificacao/49f4-9940-916A-28C0 e informe o código 49f4-9940-916A-28C0



**Estado da Paraíba**  
**Prefeitura Municipal de João Pessoa**

Prefeito: **Cícero de Lucena Filho**  
 Vice-Prefeito: **Leopoldo Araújo Bezerra Cavalcanti**  
 Sec. de Gestão Governamental: **Diego Tavares de Albuquerque**  
 Secretaria de Administração: **Ariosvaldo de Andrade Alves**  
 Secretaria de Saúde: **Luis Ferreira de Sousa Filho**  
 Secretaria de Educação: **Maria América Assis de Castro**  
 Secretaria de Planejamento: **José William Montenegro Leal**  
 Secretaria de Finanças: **Bruno Sítio Fialho de Oliveira**  
 Secretaria de Desenv. Social: **Norma Wanderley da Nóbrega Gouveia**  
 Secretaria de Habitação: **Maria Socorro Gadelha**  
 Secretaria de Comunicação: **Marcos Vinícius Sales Nóbrega**  
 Controlad. Geral do Município: **Diego Fabrício C. de Albuquerque**  
 Secretaria de Direitos Humanos: **João Carvalho da Costa Sobrinho**  
 Procuradoria Geral do Município: **Bruno Augusto A. da Nóbrega**  
 Sec. de Proteção e Defesa do Consumidor: **Rouger Xavier G. Júnior**

Secretaria da Receita: **Sebastião Feitosa Alves**  
 Secretaria da Infra Estrutura: **Rubens Falcão da Silva Neto**  
 Sec. de Desenvolvimento Econômico do Trabalho: **Vaulene de Lima Rodrigues**  
 Sec. Juventude, Esporte e Recreação: **Kaio Márcio Ferreira Costa**  
 Secretaria de Turismo: **Daniel Rodrigues de Lacerda Nunes**  
 Secretaria de Políticas Públicas das Mulheres: **Ivonete Porfírio Martins**  
 Sec. de Desenvolvimento Urbano: **Antônio Fábio Soares Carneiro**  
 Sec. da Ciência e Tecnologia: **Guido Lemos de Souza Filho**  
 Secretaria de Meio Ambiente: **Wilson Araújo Silveira**  
 Sec. de Segurança Urbana e Cidadania: **João Almeida de Carvalho Júnior**  
 Secretaria da Defesa Civil: **Kelson de Assis Chaves**  
 Supr. de Mobilidade Urbana: **Expedito Leite Silva Filho**  
 Autarqu. Esp. Munic. de Limp. Urbana: **Ricardo Jose Veloso**  
 Instituto de Previdência do Munic.: **Caroline Ferreira Agra**  
 Fundação Cultural de João Pessoa: **Antônio Marcus Alves de Souza**

**DIÁRIO OFICIAL**

Agente de Registros e Publicações - **Orleide Maria de O. Leão**  
 Designer Gráfico - **Emilson Diniz e Fábio Evangelista**

Unidade de Atos Oficiais - Secretaria de Gestão Governamental  
 Praça Pedro Américo, 70 - Cep: 58.010-340  
 Pabx: 83 3213.5277  
 diariomjp@gmail.com

Órgão Oficial da Prefeitura Municipal de João Pessoa  
 Criado pela Lei Municipal nº 14.457, de 22 de março de 2022  
 Centro Administrativo Municipal  
 Rua Diógenes Chianca, 1777 - Água Fria - Cep: 58.053-900  
 Fone: 3128.9038 - e-mail: sead@joaoopessoa.pb.gov.br



Relatório Resumido de Execução Orçamentária
Prefeitura Municipal de João Pessoa - PB (Poder Executivo)
Orçamentos Fiscal e da Seguridade Social
CNPJ:
Exercício: 2023
Período de referência: 6º bimestre

Table with columns: Receitas Orçamentárias, PREVISÃO INICIAL, PREVISÃO ATUALIZADA (a), Estágios da Receita Orçamentária (No Bimestre (b), % (b/a), Até o Bimestre (c), % (c/a)), SALDO (a-c)

RREO-Anexo 01 | Tabela 1.0 - Balanço Orçamentário

Table with columns: Despesas Orçamentárias, DOTAÇÃO INICIAL (g), DOTAÇÃO ATUALIZADA (e), DESPESAS EMPENHADAS NO BIMESTRE, DESPESAS EMPENHADAS ATÉ O BIMESTRE (f), SALDO (g) = (e-f), DESPESAS LIQUIDADAS NO BIMESTRE, DESPESAS LIQUIDADAS ATÉ O BIMESTRE (h), SALDO (i) = (e-h), DESPESAS PAGAS ATÉ O BIMESTRE (j), INSCRITAS EM RESTOS A PAGAR NÃO PROCESSADOS (k)



Relatório Resumido de Execução Orçamentária
Prefeitura Municipal de João Pessoa - PB (Poder Executivo)
Orçamentos Fiscal e da Seguridade Social
CNPJ:
Exercício: 2023
Período de referência: 6º bimestre

Table with columns: Despesas Orçamentárias, DOTAÇÃO INICIAL (g), DOTAÇÃO ATUALIZADA (e), DESPESAS EMPENHADAS NO BIMESTRE, DESPESAS EMPENHADAS ATÉ O BIMESTRE (f), SALDO (g) = (e-f), DESPESAS LIQUIDADAS NO BIMESTRE, DESPESAS LIQUIDADAS ATÉ O BIMESTRE (h), SALDO (i) = (e-h), DESPESAS PAGAS ATÉ O BIMESTRE (j), INSCRITAS EM RESTOS A PAGAR NÃO PROCESSADOS (k)

RREO-Anexo 01 | Tabela 1.0 - Balanço Orçamentário

Table with columns: Receitas Intra-Orçamentárias, PREVISÃO INICIAL, PREVISÃO ATUALIZADA (a), Estágios da Receita Intra-Orçamentária (No Bimestre (b), % (b/a), Até o Bimestre (c), % (c/a)), SALDO (a-c)

Assinado por 3 pessoas: RODRIGO HARLAN DE FREITAS TEIXEIRA, CICERO DE LUCENA FILHO e DIEGO FABRÍCIO CAVALCANTI DE ALBUQUERQUE. Para verificar a validade das assinaturas, acesse https://pao.pessoa.pb.gov.br/verificacao/49f4-9940-916A-29C0 e informe o código 49F4-9940-916A-29C0





**Relatório Resumido de Execução Orçamentária**  
**Prefeitura Municipal de João Pessoa - PB (Poder Executivo)**  
**Orçamentos Fiscal e da Seguridade Social**  
**CNPJ:**  
**Exercício: 2023**  
**Período de referência: 6º bimestre**

Receitas Intra-Orçamentárias	Estágios da Receita Intra-Orçamentária						
	PREVISÃO INICIAL	PREVISÃO ATUALIZADA (a)	RECEITAS REALIZADAS				SALDO (a-c)
			No Bimestre (b)	% (b/a)	Até o Bimestre (c)	% (c/a)	
Exploração do Patrimônio Intangível							
Cessão de Direitos							
Demais Receitas Patrimoniais							
RECEITA AGROPECUÁRIA							
RECEITA INDUSTRIAL							
RECEITA DE SERVIÇOS	22.260.000,00	22.260.000,00	2.847.368,95	12,79	15.352.710,05	68,97	6.907.289,95
Serviços Administrativos e Comerciais Gerais							
Serviços e Atividades Referentes à Navegação e ao Transporte							
Serviços e Atividades Referentes à Saúde	22.260.000,00	22.260.000,00	2.847.368,95	12,79	15.352.710,05	68,97	6.907.289,95
Serviços e Atividades Financeiras							
Outros Serviços							
TRANSFERÊNCIAS CORRENTES	0,00	0,00	0,00		0,00		0,00
Transferências da União e de suas Entidades							
Transferências dos Estados e do Distrito Federal e de suas Entidades							
Transferências dos Municípios e de suas Entidades							
Transferências de Instituições Privadas							
Transferências de Outras Instituições Públicas							
Transferências do Exterior							
Outras Transferências							
OUTRAS RECEITAS CORRENTES	0,00	0,00	0,00		0,00		0,00
Multas Administrativas, Contratuais e Judiciais							
Indenizações, Restituições e Ressarcimentos							
Bens, Direitos e Valores Incorporados ao Patrimônio Público							
Multas e Juros de Mora das Receitas de Capital							
Demais Receitas Correntes							
RECEITAS DE CAPITAL	0,00	0,00	0,00		0,00		0,00
OPERAÇÕES DE CRÉDITO	0,00	0,00	0,00		0,00		0,00
Operações de Crédito - Mercado Interno							
Operações de Crédito - Mercado Externo							
ALIENAÇÃO DE BENS	0,00	0,00	0,00		0,00		0,00
Alienação de Bens Móveis							
Alienação de Bens Imóveis							
Alienação de Bens Intangíveis							
AMORTIZAÇÕES DE EMPRÉSTIMOS							
TRANSFERÊNCIAS DE CAPITAL	0,00	0,00	0,00		0,00		0,00
Transferências da União e de suas Entidades							
Transferências dos Estados e do Distrito Federal e de suas Entidades							
Transferências dos Municípios e de suas Entidades							
Transferências de Instituições Privadas							
Transferências de Outras Instituições Públicas							
Transferências do Exterior							
Demais Transferências de Capital							
OUTRAS RECEITAS DE CAPITAL	0,00	0,00	0,00		0,00		0,00
Integralização do Capital Social							
Remuneração das Disponibilidades do Tesouro							
Resgate de Títulos do Tesouro							

Assinado por 3 pessoas: RODRIGO HARLAN DE FREITAS TEIXEIRA, CICERO DE LUCENA FILHO e DIEGO FABRÍCIO CAVALCANTI DE ALBUQUERQUE  
 Para verificar a validade das assinaturas, acesse https://joaopessoa.1doc.com.br/verificacao/49f4-9940-916A-28C0 e informe o código 49f4-9940-916A-28C0



**Relatório Resumido de Execução Orçamentária**  
**Prefeitura Municipal de João Pessoa - PB (Poder Executivo)**  
**Orçamentos Fiscal e da Seguridade Social**  
**CNPJ:**  
**Exercício: 2023**  
**Período de referência: 6º bimestre**

Receitas Intra-Orçamentárias	Estágios da Receita Intra-Orçamentária						
	PREVISÃO INICIAL	PREVISÃO ATUALIZADA (a)	RECEITAS REALIZADAS				SALDO (a-c)
			No Bimestre (b)	% (b/a)	Até o Bimestre (c)	% (c/a)	
Demais Receitas de Capital							

**RREO-Anexo 01 | Tabela 1.0 - Balanço Orçamentário**

Despesas Intra-Orçamentárias	Estágios da Despesa Intra-Orçamentária									
	DOTAÇÃO INICIAL (d)	DOTAÇÃO ATUALIZADA (e)	DESPESAS EMPENHADAS NO BIMESTRE	DESPESAS EMPENHADAS ATÉ O BIMESTRE (f)	SALDO (g) = (e-f)	DESPESAS LIQUIDADAS NO BIMESTRE	DESPESAS LIQUIDADAS ATÉ O BIMESTRE (h)	SALDO (i) = (e-h)	DESPESAS PAGAS ATÉ O BIMESTRE (j)	INSCRITAS EM RESTOS A PAGAR NÃO PROCESSADOS (k)
Despesas Intra-Orçamentárias										
DESPESAS (INTRA-ORÇAMENTÁRIAS) (DX)	132.215.334,00	139.169.650,32	16.360.636,15	133.090.978,76	6.078.770,56	35.223.283,18	130.471.358,16	8.698.292,16	122.198.527,35	2.619.521,00
DESPESAS CORRENTES	132.215.334,00	139.169.650,32	16.360.636,15	133.090.978,76	6.078.770,56	35.223.283,18	130.471.358,16	8.698.292,16	122.198.527,35	2.619.521,00
FUNÇÃO E ENCARGOS SOCIAIS	109.543.219,00	120.997.535,32	20.153.120,94	116.022.056,62	4.975.478,80	32.378.914,23	116.020.180,37	4.977.354,95	108.492.200,90	1.876,14
JUROS E ENCARGOS DA DÍVIDA										0,00
OUTRAS DESPESAS CORRENTES	26.672.115,00	18.172.115,00	-3.792.496,79	17.068.823,24	1.103.291,76	2.847.368,95	14.451.177,79	3.720.937,21	13.706.326,45	2.617.645,49
DESPESAS DE CAPITAL		0,00	0,00	0,00	0,00	0,00	0,00	0,00	0,00	0,00
INVESTIMENTOS										
INVERSIÕES FINANCEIRAS										
AMORTIZAÇÃO DA DÍVIDA										
RESERVA DE CONTINGÊNCIA										



**Relatório Resumido de Execução Orçamentária**  
**Prefeitura Municipal de João Pessoa - PB (Poder Executivo)**  
**Orçamentos Fiscal e da Seguridade Social**  
**CNPJ:**  
**Exercício: 2023**  
**Período de referência: 6º bimestre**

**RREO-Anexo 01 | Tabela 1.0 - Balanço Orçamentário**

Notas Explicativas	Valores
Notas Explicativas	31/12/2023
Notas Explicativas	-

Assinado por 3 pessoas: RODRIGO HARLAN DE FREITAS TEIXEIRA, CICERO DE LUCENA FILHO e DIEGO FABRÍCIO CAVALCANTI DE ALBUQUERQUE  
 Para verificar a validade das assinaturas, acesse https://joaopessoa.1doc.com.br/verificacao/49f4-9940-916A-28C0 e informe o código 49f4-9940-916A-28C0



Relatório Resumido de Execução Orçamentária
Prefeitura Municipal de João Pessoa - PB (Poder Executivo)
Orçamentos Fiscal e da Seguridade Social
CNPJ:
Exercício: 2023
Período de referência: 6º bimestre

RREO-Anexo 02 | Tabela 2.0 - Demonstrativo da Execução das Despesas por Função/Subfunção | Total das Despesas Exceto Intra-Orçamentárias

Table with columns: Função/Subfunção, Dotação Inicial, Dotação Atualizada (a), Despesas Empenhadas no Bimestre, Despesas Empenhadas até o Bimestre (b), % (total) (b/a), Saldo (c) = (a-b), Despesas Liquidadas no Bimestre, Despesas Liquidadas até o Bimestre (d), % (total) (d/a), Saldo (e) = (c-d), Inscrições em Restos a Pagar no Bimestre (f). Rows include categories like Legislativa, Judiciária, Administração Geral, etc.



Relatório Resumido de Execução Orçamentária
Prefeitura Municipal de João Pessoa - PB (Poder Executivo)
Orçamentos Fiscal e da Seguridade Social
CNPJ:
Exercício: 2023
Período de referência: 6º bimestre

Table with columns: Função/Subfunção, Dotação Inicial, Dotação Atualizada (a), Despesas Empenhadas no Bimestre, Despesas Empenhadas até o Bimestre (b), % (total) (b/a), Saldo (c) = (a-b), Despesas Liquidadas no Bimestre, Despesas Liquidadas até o Bimestre (d), % (total) (d/a), Saldo (e) = (c-d), Inscrições em Restos a Pagar no Bimestre (f). Rows include categories like Previdência Social, Saúde, Educação, Trabalho, etc.

Assinado por 3 pessoas: RODRIGO HARLAN DE FREITAS TEIXEIRA, CICERO DE LUCENA FILHO e DIEGO FABRÍCIO CAVALCANTI DE ALBUQUERQUE. Para verificar a validade das assinaturas, acesse https://joapessoa.1doc.com.br/verificacao/49f4-9940-916A-29C0 e informe o código 49F4-9940-916A-29C0



Assinado por 3 pessoas: RODRIGO HARLAN DE FREITAS TEIXEIRA, CICERO DE LUCENA FILHO e DIEGO FABRÍCIO CAVALCANTI DE ALBUQUERQUE. Para verificar a validade das assinaturas, acesse https://joapessoa.1doc.com.br/verificacao/49f4-9940-916A-29C0 e informe o código 49F4-9940-916A-29C0







**Relatório Resumido de Execução Orçamentária**  
**Prefeitura Municipal de João Pessoa - PB (Poder Executivo)**  
**Orçamentos Fiscal e da Seguridade Social**  
**CNPJ:**  
**Exercício: 2023**  
**Período de referência: 6º bimestre**

Função/Subfunção	DOTAÇÃO INICIAL	DOTAÇÃO ATUALIZADA (a)	DESPESAS EMPENHADAS NO BIMESTRE	DESPESAS EMPENHADAS ATÉ O BIMESTRE (b)	Execução da Despesa				INSCRITAS EM RESTOS A PAGAR NÃO PROCESSADOS (f)		
					% (b/total)	SALDO (c) = (a-b)	DESPESAS LIQUIDADAS NO BIMESTRE	DESPESAS LIQUIDADAS ATÉ O BIMESTRE (d)		% (d/total)	SALDO (e) = (a-d)
Habituação Urbana	46.158.000,00	48.079.995,00	-21.777.851,14	21.995.249,12	0,56	26.884.745,88	12.482.613,37	18.481.658,13	0,52	29.598.336,87	2.613.590,99
FL16 - Administração Geral					0,00	0,00			0,00	0,00	0,00
FL16 - Demais Subfunções	5.615.000,00	4.493.000,00	835.384,55	1.406.859,04	0,04	3.086.140,96	1.132.378,16	1.406.859,04	0,04	3.086.140,96	0,00
Saneamento	5.082.000,00	3.082.000,00	-968.809,41	555.790,75	0,01	2.526.209,25	227.406,80	328.684,65	0,01	2.753.315,35	227.106,10
Saneamento Básico Rural					0,00	0,00			0,00	0,00	0,00
Saneamento Básico Urbano					0,00	0,00			0,00	0,00	0,00
FU17 - Administração Geral					0,00	0,00			0,00	0,00	0,00
FU17 - Demais Subfunções	5.082.000,00	3.082.000,00	-968.809,41	555.790,75	0,01	2.526.209,25	227.406,80	328.684,65	0,01	2.753.315,35	227.106,10
Gestão Ambiental	26.495.700,00	37.882.693,37	1.656.228,71	14.203.785,49	0,38	23.678.907,88	3.325.653,99	12.651.707,42	0,36	25.230.985,95	1.552.078,07
Passarivagem e Conservação Ambiental	8.522.150,00	10.218.143,37	217.966,48	6.450.918,18	0,17	3.767.225,19	1.844.864,12	5.843.516,77	0,16	4.574.628,60	807.401,41
Controle Ambiental	951.900,00	951.900,00	21.256,00	58.480,00	0,00	893.560,00	24.550,00	41.358,00	0,00	910.550,00	17.550,00
Resolução de Áreas Degradadas	12.259.100,00	18.950.100,00	21.367,78	787.734,80	0,02	18.162.305,12	21.367,78	80.746,22	0,00	18.880.359,78	727.054,96
Reservas Hídricas					0,00	0,00			0,00	0,00	0,00
Metereologia					0,00	0,00			0,00	0,00	0,00
FU18 - Administração Geral	6.762.550,00	7.762.550,00	1.347.644,45	6.906.672,43	0,18	855.877,57	1.434.871,99	6.906.100,43	0,20	856.449,57	872,00
FU18 - Demais Subfunções	5.318.000,00	6.090.930,00	2.472.246,78	5.300.612,17	0,14	790.325,83	2.590.708,21	4.993.805,52	0,14	1.097.137,48	306.811,65
Desenvolvimento Científico					0,00	0,00			0,00	0,00	0,00
Desenvolvimento Tecnológico e Engenharia					0,00	0,00			0,00	0,00	0,00
Difusão do Conhecimento Científico e Tecnológico	1.792.000,00	2.612.000,00	1.961.305,00	2.360.717,46	0,06	251.282,54	2.000.809,29	2.055.905,81	0,06	556.094,19	304.811,00
FU19 - Administração Geral	3.554.000,00	3.478.938,00	510.941,72	3.309.894,71	0,08	539.043,29	579.898,92	2.937.894,71	0,08	541.043,29	2.000,00
FU19 - Demais Subfunções	1.020.000,00	910.000,00	-223.783,80	898.613,34	0,02	11.386,66	42.068,00	674.829,54	0,02	235.170,46	223.783,80
Agricultura					0,00	0,00			0,00	0,00	0,00
Abastecimento					0,00	0,00			0,00	0,00	0,00
Estética Rural					0,00	0,00			0,00	0,00	0,00
Irrigação					0,00	0,00			0,00	0,00	0,00
Promoção da Produção Agropecuária					0,00	0,00			0,00	0,00	0,00
Defesa Agropecuária					0,00	0,00			0,00	0,00	0,00
FU20 - Administração Geral	1.020.000,00	910.000,00	-223.783,80	898.613,34	0,02	11.386,66	42.068,00	674.829,54	0,02	235.170,46	223.783,80
FU20 - Demais Subfunções	0,00	0,00	0,00	0,00	0,00	0,00	0,00	0,00	0,00	0,00	0,00
Organização Agrária					0,00	0,00			0,00	0,00	0,00
Reforma Agrária					0,00	0,00			0,00	0,00	0,00
Colonização					0,00	0,00			0,00	0,00	0,00
FU21 - Administração Geral	0,00	0,00	0,00	0,00	0,00	0,00	0,00	0,00	0,00	0,00	0,00
FU21 - Demais Subfunções	0,00	0,00	0,00	0,00	0,00	0,00	0,00	0,00	0,00	0,00	0,00
Indústria					0,00	0,00			0,00	0,00	0,00
Promoção Industrial					0,00	0,00			0,00	0,00	0,00
Produção Industrial					0,00	0,00			0,00	0,00	0,00
Mineração					0,00	0,00			0,00	0,00	0,00
Propriedade Industrial					0,00	0,00			0,00	0,00	0,00
Normalização e Qualidade					0,00	0,00			0,00	0,00	0,00
FU22 - Administração Geral	4.399.144,00	4.750.319,00	475.773,80	2.050.200,54	0,05	2.700.118,46	790.379,41	1.338.403,71	0,04	3.411.915,29	711.796,83
FU22 - Demais Subfunções	2.193.000,00	2.193.000,00	-33.506,99	515.846,66	0,01	1.677.153,34	95.443,36	295.219,66	0,01	1.897.780,34	220.627,00
Comércio e Serviços					0,00	0,00			0,00	0,00	0,00
Promoção Comercial					0,00	0,00			0,00	0,00	0,00
Comercialização					0,00	0,00			0,00	0,00	0,00
Comércio Exterior					0,00	0,00			0,00	0,00	0,00
Serviços Financeiros					0,00	0,00			0,00	0,00	0,00
Turismo					0,00	0,00			0,00	0,00	0,00
FU23 - Administração Geral	1.332.644,00	1.310.278,00	322.510,29	728.828,72	0,02	527.449,28	431.415,55	704.179,39	0,02	628.508,61	448.520,50
FU23 - Demais Subfunções	873.500,00	1.247.041,00	1.860.770,00	751.525,16	0,02	495.515,84	263.520,50	303.004,66	0,01	944.036,34	448.520,50
Comunicações	22.480.000,00	24.480.000,00	6.033.157,57	23.990.752,61	0,54	489.247,39	8.874.438,78	22.568.852,61	0,85	1.511.147,39	1.021.900,00
Comunicações Postais					0,00	0,00			0,00	0,00	0,00
Telecomunicações					0,00	0,00			0,00	0,00	0,00
FU24 - Administração Geral	0,00	0,00	0,00	0,00	0,00	0,00	0,00	0,00	0,00	0,00	0,00



**Relatório Resumido de Execução Orçamentária**  
**Prefeitura Municipal de João Pessoa - PB (Poder Executivo)**  
**Orçamentos Fiscal e da Seguridade Social**  
**CNPJ:**  
**Exercício: 2023**  
**Período de referência: 6º bimestre**

Função/Subfunção	DOTAÇÃO INICIAL	DOTAÇÃO ATUALIZADA (a)	DESPESAS EMPENHADAS NO BIMESTRE	DESPESAS EMPENHADAS ATÉ O BIMESTRE (b)	Execução da Despesa				INSCRITAS EM RESTOS A PAGAR NÃO PROCESSADOS (f)		
					% (b/total)	SALDO (c) = (a-b)	DESPESAS LIQUIDADAS NO BIMESTRE	DESPESAS LIQUIDADAS ATÉ O BIMESTRE (d)		% (d/total)	SALDO (e) = (a-d)
FU24 - Demais Subfunções	22.480.000,00	24.480.000,00	6.033.157,57	23.990.752,61	0,64	489.247,39	8.874.438,78	22.568.852,61	0,85	1.511.147,39	1.021.900,00
Energia	60.006.000,00	79.409.126,59	51.521,39	34.195.422,01	0,91	44.853.704,58	4.462.897,81	32.109.179,80	0,91	46.939.946,79	2.086.242,21
Conservação de Energia					0,00	0,00			0,00	0,00	0,00
Energia Elétrica					0,00	0,00			0,00	0,00	0,00
Combustíveis Minerais					0,00	0,00			0,00	0,00	0,00
Biocombustíveis					0,00	0,00			0,00	0,00	0,00
FU25 - Administração Geral	53.962.000,00	40.613.000,00	2.629.013,28	17.279.516,33	0,46	23.333.483,67	5.449.125,66	16.412.914,36	0,47	34.200.085,64	866.601,97
FU25 - Demais Subfunções	53.960.000,00	40.010.000,00	2.629.013,28	17.136.630,07	0,45	22.873.369,93	5.449.125,66	16.270.028,10	0,46	23.739.971,90	866.601,97
Transporte					0,00	0,00			0,00	0,00	0,00
Transporte Aéreo					0,00	0,00			0,00	0,00	0,00
Transporte Rodoviário					0,00	0,00			0,00	0,00	0,00
Transporte Ferroviário					0,00	0,00			0,00	0,00	0,00
Transporte Hidroviário					0,00	0,00			0,00	0,00	0,00
Transportes Especiais					0,00	0,00			0,00	0,00	0,00
FU26 - Administração Geral	601.000,00	601.000,00		142.888,26	0,00	458.113,74		142.888,26	0,00	458.113,74	0,00
FU26 - Demais Subfunções	301.000,00	2.000,00		12.274.434,30	0,33	1.799.959,81	2.262.320,79	11.683.287,67	0,33	2.290.652,33	591.148,77
Desporto e Lazer	12.034.540,00	14.073.940,00	1.821.688,35	1.410.725,00	0,04	1.967.675,00	555.000,00	1.295.725,00	0,04	3.117.675,00	115.000,00
Despesa de Rendimento	2.339.540,00	2.419.540,00	-169.021,17	1.351.834,99	0,04	1.067.705,01	243.937,30	883.364,04	0,03	1.536.175,96	468.470,96
Lazer					0,00	0,00			0,00	0,00	0,00
FU27 - Administração Geral	7.500.000,00	7.800.000,00	1.463.393,49	7.515.584,44	0,29	284.405,56	1.463.393,49	7.515.584,44	0,21	284.405,56	0,00
FU27 - Demais Subfunções	2.362.000,00	2.247.000,00	-7.678,77	1.999.279,96	0,05	250.720,04	1.988.604,19	258.399,81	0,05	258.399,81	7.678,77
Encargos Especiais	153.982.337,00	178.420.780,25	9.053.944,24	154.163.221,56	4,09	16.257.558,69	33.449.505,94	152.308.938,52	4,32	11.811.841,73	1.854.282,04
Refinanciamento da Dívida Interna					0,00	0,00			0,00	0,00	0,00
Refinanciamento da Dívida Externa					0,00	0,00			0,00	0,00	0,00
Serviço da Dívida Interna	75.751.000,00	59.833.000,00	-37.854,88	58.449.001,67	1,59	1.383.998,33	16.009.748,85	58.449.001,67	1,66	1.383.998,33	0,00
Serviço da Dívida Externa					0,00	0,00			0,00	0,00	0,00
Transferências	6.722.305,00	8.119.599,00	1.032.104,45	6.867.462,37	0,18	1.252.048,63	1.829.639,29	6.842.662,37	0,19	1.476.846,63	294.800,00
Outros Encargos Especiais	34.496.632,00	56.457.271,25	3.337.667,60	46.006.696,07	1,22	10.450.575,18	3.730.046,24	45.711.367,25	1,30	10.745.914,00	226.338,80



Relatório Resumido de Execução Orçamentária
Prefeitura Municipal de João Pessoa - PB (Poder Executivo)
Orçamentos Fiscal e da Seguridade Social
CNPJ:
Exercício: 2023
Período de referência: 6º bimestre

Table with columns: Função/Subfunção - Intra, DOTACÃO INICIAL, DOTACÃO ATUALIZADA (a), DESPESAS EMPENHADAS NO BIMESTRE, DESPESAS EMPENHADAS ATÉ O BIMESTRE (b), SALDO (c) = DESPESAS LIQUIDADAS NO BIMESTRE, DESPESAS LIQUIDADAS ATÉ O BIMESTRE (d), SALDO (e) = (a-d), INSCRITAS EM RESTOS A PAGAR NÃO PROCESSADOS (f). Rows include categories like Representação Judicial e Extrajudicial, Administração, Defesa Nacional, Segurança Pública, Saúde, etc.



Relatório Resumido de Execução Orçamentária
Prefeitura Municipal de João Pessoa - PB (Poder Executivo)
Orçamentos Fiscal e da Seguridade Social
CNPJ:
Exercício: 2023
Período de referência: 6º bimestre

Table with columns: Função/Subfunção - Intra, DOTACÃO INICIAL, DOTACÃO ATUALIZADA (a), DESPESAS EMPENHADAS NO BIMESTRE, DESPESAS EMPENHADAS ATÉ O BIMESTRE (b), SALDO (c) = DESPESAS LIQUIDADAS NO BIMESTRE, DESPESAS LIQUIDADAS ATÉ O BIMESTRE (d), SALDO (e) = (a-d), INSCRITAS EM RESTOS A PAGAR NÃO PROCESSADOS (f). Rows include categories like Trabalho, Educação, Cultura, Urbanismo, etc.

Assinado por 3 pessoas: RODRIGO HARLAN DE FREITAS TEIXEIRA, CICERO DE LUCEANA FILHO e DIEGO FABRÍCIO CAVALCANTI DE ALBUQUERQUE
Para verificar a validade das assinaturas, acesse https://jppessoa.1doc.com.br/verificacao/49f4-9940-916A-29C0 e informe o código 48f4-9940-916A-29C0





**Relatório Resumido de Execução Orçamentária**  
**Prefeitura Municipal de João Pessoa - PB (Poder Executivo)**  
**Orçamentos Fiscal e da Seguridade Social**  
**CNPJ:**  
**Exercício: 2023**  
**Período de referência: 6º bimestre**

Função/Subfunção - Intra	DOTAÇÃO INICIAL	DOTAÇÃO ATUALIZADA (a)	DESPESAS EMPENHADAS NO BIMESTRE	DESPESAS EMPENHADAS ATÉ O BIMESTRE (b)	Execução da Despesa - Intra				SALDO (e) = (a-b)	DESPESAS LIQUIDADAS NO BIMESTRE	DESPESAS LIQUIDADAS ATÉ O BIMESTRE (d)	% (d/III d)	SALDO (e) = (a-d)	INSCRITAS EM RESTOS A PAGAR NÃO PROCESSADOS (f)
					% (b/III b)	SALDO (c) = (a-b)	DESPESAS LIQUIDADAS NO BIMESTRE	DESPESAS LIQUIDADAS ATÉ O BIMESTRE (d)						
Desenvolvimento Científico					0,00						0,00			
Desenvolvimento Tecnológico e Engenharia					0,00						0,00			
Difusão do Conhecimento Científico e Tecnológico					0,00						0,00			
FU19 - Administração Geral					0,00						0,00			
FU19 - Demais Subfunções					0,00						0,00			
Agricultura		0,00	0,00	0,00	0,00	0,00	0,00	0,00	0,00	0,00	0,00	0,00	0,00	0,00
Abastecimento					0,00						0,00			
Extensão Rural					0,00						0,00			
Irrigação					0,00						0,00			
Promoção da Produção Agropecuária					0,00						0,00			
Defesa Agropecuária					0,00						0,00			
FU20 - Administração Geral					0,00						0,00			
FU20 - Demais Subfunções					0,00						0,00			
Organização Agrária		0,00	0,00	0,00	0,00	0,00	0,00	0,00	0,00	0,00	0,00	0,00	0,00	0,00
Reforma Agrária					0,00						0,00			
Colonização					0,00						0,00			
FU21 - Administração Geral					0,00						0,00			
FU21 - Demais Subfunções					0,00						0,00			
Indústria		0,00	0,00	0,00	0,00	0,00	0,00	0,00	0,00	0,00	0,00	0,00	0,00	0,00
Promoção Industrial					0,00						0,00			
Produção Industrial					0,00						0,00			
Mineração					0,00						0,00			
Propriedade Industrial					0,00						0,00			
Normalização e Qualidade					0,00						0,00			
FU22 - Administração Geral					0,00						0,00			
FU22 - Demais Subfunções					0,00						0,00			
Comércio e Serviços		0,00	0,00	0,00	0,00	0,00	0,00	0,00	0,00	0,00	0,00	0,00	0,00	0,00
Promoção Comercial					0,00						0,00			
Comercialização					0,00						0,00			
Comércio Exterior					0,00						0,00			
Serviços Financeiros					0,00						0,00			
Turismo					0,00						0,00			
FU23 - Administração Geral					0,00						0,00			
FU23 - Demais Subfunções					0,00						0,00			
Comunicações		0,00	0,00	0,00	0,00	0,00	0,00	0,00	0,00	0,00	0,00	0,00	0,00	0,00
Comunicações Postais					0,00						0,00			
Telecomunicações					0,00						0,00			
FU24 - Administração Geral					0,00						0,00			
FU24 - Demais Subfunções					0,00						0,00			
Energia		0,00	0,00	0,00	0,00	0,00	0,00	0,00	0,00	0,00	0,00	0,00	0,00	0,00
Conservação de Energia					0,00						0,00			
Energia Elétrica					0,00						0,00			
Combustíveis Minerais					0,00						0,00			
Biocombustíveis					0,00						0,00			
FU25 - Administração Geral					0,00						0,00			
FU25 - Demais Subfunções					0,00						0,00			
Transporte		0,00	0,00	0,00	0,00	0,00	0,00	0,00	0,00	0,00	0,00	0,00	0,00	0,00
Transporte Aéreo					0,00						0,00			
Transporte Rodoviário					0,00						0,00			
Transporte Ferroviário					0,00						0,00			
Transporte Hidroviário					0,00						0,00			
Transportes Especiais					0,00						0,00			
FU26 - Administração Geral					0,00						0,00			
FU26 - Demais Subfunções					0,00						0,00			
Desporto e Lazer		0,00	0,00	0,00	0,00	0,00	0,00	0,00	0,00	0,00	0,00	0,00	0,00	0,00

Assinado por 3 pessoas: RODRIGO HARLAN DE FREITAS TEIXEIRA, CICERO DE LUCENA FILHO e DIEGO FABRÍCIO CAVALCANTI DE ALBUQUERQUE  
 Para verificar a validade das assinaturas, acesse https://joaopessoa.1doc.com.br/verificacao/49f4-9940-916A-29C0 e informe o código 49F4-9940-916A-29C0



**Relatório Resumido de Execução Orçamentária**  
**Prefeitura Municipal de João Pessoa - PB (Poder Executivo)**  
**Orçamentos Fiscal e da Seguridade Social**  
**CNPJ:**  
**Exercício: 2023**  
**Período de referência: 6º bimestre**

Função/Subfunção - Intra	DOTAÇÃO INICIAL	DOTAÇÃO ATUALIZADA (a)	DESPESAS EMPENHADAS NO BIMESTRE	DESPESAS EMPENHADAS ATÉ O BIMESTRE (b)	Execução da Despesa - Intra				SALDO (e) = (a-b)	DESPESAS LIQUIDADAS NO BIMESTRE	DESPESAS LIQUIDADAS ATÉ O BIMESTRE (d)	% (d/III d)	SALDO (e) = (a-d)	INSCRITAS EM RESTOS A PAGAR NÃO PROCESSADOS (f)
					% (b/III b)	SALDO (c) = (a-b)	DESPESAS LIQUIDADAS NO BIMESTRE	DESPESAS LIQUIDADAS ATÉ O BIMESTRE (d)						
Desporto de rendimento					0,00						0,00			
Desporto Comunitário					0,00						0,00			
Lazer					0,00						0,00			
FU27 - Administração Geral					0,00						0,00			
FU27 - Demais Subfunções					0,00						0,00			
Encargos Especiais		19.000.000,00	18.500.000,00	2.541.141,61	17.966.425,76	0,48	533.564,24	5.110.707,67	17.964.559,61	0,51	535.440,39	1.876,15		
Refinanciamento da Dívida Interna					0,00						0,00			
Refinanciamento da Dívida Externa					0,00						0,00			
Serviço da Dívida Interna					0,00						0,00			
Serviço da Dívida Externa					0,00						0,00			
Transferências					0,00						0,00			
Outros Encargos Especiais					0,00						0,00			
Transferências para a Educação Básica					0,00						0,00			
FU28 - Demais Subfunções		19.000.000,00	18.500.000,00	2.541.141,61	17.966.425,76	0,48	533.564,24	5.110.707,67	17.964.559,61	0,51	535.440,39	1.876,15		
Reserva de Contingência					0,00						0,00			



**Relatório Resumido de Execução Orçamentária**  
**Prefeitura Municipal de João Pessoa - PB (Poder Executivo)**  
**Orçamentos Fiscal e da Seguridade Social**  
**CNPJ:**  
**Exercício: 2023**  
**Período de referência: 6º bimestre**

**RREO-Anexo 02 | Tabela 2.0 - Demonstrativo da Execução das Despesas por Função/Subfunção**

Notas Explicativas	Valores
Notas Explicativas	31/12/2023
Notas Explicativas	-

Assinado por 3 pessoas: RODRIGO HARLAN DE FREITAS TEIXEIRA, CICERO DE LUCENA FILHO e DIEGO FABRÍCIO CAVALCANTI DE ALBUQUERQUE  
 Para verificar a validade das assinaturas, acesse https://joaopessoa.1doc.com.br/verificacao/49f4-9940-916A-29C0 e informe o código 49F4-9940-916A-29C0







Relatório Resumido de Execução Orçamentária
Prefeitura Municipal de João Pessoa - PB (Poder Executivo)
Orçamentos Fiscal e da Seguridade Social
CNPJ:
Exercício: 2023
Período de referência: 6º bimestre

RREO-Anexo 03 | Tabela 3.2 - Demonstrativo da Receita Corrente Líquida - Municípios

Table with columns: Demonstrativo da Receita Corrente Líquida, Evolução da Receita Realizada nos Últimos 12 Meses, and Previsão Atualizada 2023. Rows include Recipientes Correntes (I), IPTU, ISS, FPI, FBR, PPRF, Recosa Imposta, Taxas e Contribuições de Melhoria, Contribuições, Receita Patrimonial, Rendimentos de Aplicações Financeiras, Outras Receitas Patrimoniais, Receita Agropecuária, Receita Industrial, Receita de Serviços, Transferências Correntes, Outras Receitas Correntes, DEDUÇÕES (II), Convênio de Transferência para o Plano de Previdência, Compensações Financeiras entre Regimes Previdenciários, Rendimentos de Aplicações de Recursos Previdenciários, Dedução de Receita para Formação do FUNDEB, RECEITA CORRENTE LÍQUIDA (III) = (I) - (II), RECEITA CORRENTE LÍQUIDA AJUSTADA PARA CÁLCULO DOS LIMITES DA DESPESA COM PESSOAL (IV) = (IV) - (V).

Assinado por 3 pessoas: RODRIGO HARLAN DE FREITAS TEIXEIRA, CÍCERO DE LUCENA FILHO e DIEGO FABRÍCIO CAVALCANTI DE ALBUQUERQUE. Para verificar a validade das assinaturas, acesse https://oapessoa.tdoc.com.br/verificacao/49f4-9940-976k-2800 e informe o código: 49f4-9940-976k-2800



Relatório Resumido de Execução Orçamentária
Prefeitura Municipal de João Pessoa - PB (Poder Executivo)
Orçamentos Fiscal e da Seguridade Social
CNPJ:
Exercício: 2023
Período de referência: 6º bimestre

RREO-Anexo 03 | Tabela 3.2 - Demonstrativo da Receita Corrente Líquida - Municípios

Table with columns: Notas Explicativas, Valores, 31/12/2023. Includes notes on deductions and agent contributions.

RREO-Anexo 04 | Tabela 4 - Demonstrativo das Receitas e Despesas Previdenciárias

Table with columns: Receitas Previdenciárias - RPPS - Fundo em Capitalização (Plano Previdenciário), PREVISÃO ATUALIZADA (a), RECEITAS REALIZADAS ATÉ O BIMESTRE (b). Rows include RECEITAS CORRENTES (I), RECEITAS DE CAPITAL (III), and TOTAL DAS RECEITAS DO FUNDO EM CAPITALIZAÇÃO (IV) = (I + III - II).

Assinado por 3 pessoas: RODRIGO HARLAN DE FREITAS TEIXEIRA, CÍCERO DE LUCENA FILHO e DIEGO FABRÍCIO CAVALCANTI DE ALBUQUERQUE. Para verificar a validade das assinaturas, acesse https://oapessoa.tdoc.com.br/verificacao/49f4-9940-976k-2800 e informe o código: 49f4-9940-976k-2800



**Relatório Resumido de Execução Orçamentária**  
**Prefeitura Municipal de João Pessoa - PB (Poder Executivo)**  
**Orçamentos Fiscal e da Seguridade Social**  
**CNPJ:**  
**Exercício: 2023**  
**Período de referência: 6º bimestre**

**RREO-Anexo 04 | Tabela 4 - Demonstrativo das Receitas e Despesas Previdenciárias**

Despesas Previdenciárias - RPPS - Fundo em Capitalização (Plano Previdenciário)	Execução da Despesa				
	DOTAÇÃO ATUALIZADA (c)	DESPESAS EMPENHADAS ATÉ O BIMESTRE (d)	DESPESAS LIQUIDADAS ATÉ O BIMESTRE (e)	DESPESAS PAGAS ATÉ O BIMESTRE (f)	INSCRITAS EM RESTOS A PAGAR NÃO PROCESSADOS NO EXERCÍCIO (g)
Benefícios	2.550.720,00	2.413.853,09	2.413.853,09	2.413.853,09	0,00
Aposentadorias	1.873.720,00	1.768.518,17	1.768.518,17	1.768.518,17	0,00
Pensões por Morte	677.000,00	645.334,92	645.334,92	645.334,92	0,00
Outras Despesas Previdenciárias	4.850.000,00	4.168.873,50	4.158.444,65	4.158.444,65	10.428,85
Compensação Financeira entre os Regimes					
Demais Despesas Previdenciárias	4.850.000,00	4.168.873,50	4.158.444,65	4.158.444,65	10.428,85
<b>TOTAL DAS DESPESAS DO FUNDO EM CAPITALIZAÇÃO (V)</b>	<b>7.400.720,00</b>	<b>6.582.726,59</b>	<b>6.572.297,74</b>	<b>6.572.297,74</b>	<b>10.428,85</b>
<b>RESULTADO PREVIDENCIÁRIO - FUNDO EM CAPITALIZAÇÃO (VI) = (IV - V)</b>	<b>65.150.000,00</b>	<b>139.565.488,11</b>	<b>139.575.896,96</b>	<b>139.575.896,96</b>	



**Relatório Resumido de Execução Orçamentária**  
**Prefeitura Municipal de João Pessoa - PB (Poder Executivo)**  
**Orçamentos Fiscal e da Seguridade Social**  
**CNPJ:**  
**Exercício: 2023**  
**Período de referência: 6º bimestre**

**RREO-Anexo 04 | Tabela 4 - Demonstrativo das Receitas e Despesas Previdenciárias**

Recursos RPPS Arrecadados em Exercícios Anteriores	Previsão Orçamentária
Recursos RPPS Arrecadados em Exercícios Anteriores	PREVISÃO ORÇAMENTÁRIA
VALOR	-

**RREO-Anexo 04 | Tabela 4 - Demonstrativo das Receitas e Despesas Previdenciárias**

Reserva Orçamentária do RPPS	Previsão Orçamentária
Reserva Orçamentária do RPPS	PREVISÃO ORÇAMENTÁRIA
VALOR	-

**RREO-Anexo 04 | Tabela 4 - Demonstrativo das Receitas e Despesas Previdenciárias**

Aportes de Recursos para o Fundo em Capitalização do RPPS	Aportes de Recursos
Aportes de Recursos para o Fundo em Capitalização do RPPS	APORTES REALIZADOS
Plano de Amortização - Contribuição Patronal Suplementar	-
Plano de Amortização - Aporte Periódico de Valores Predefinidos	-
Outros Aportes para o RPPS	257.522.031,40
Recursos para Cobertura de Déficit Financeiro	-

**RREO-Anexo 04 | Tabela 4 - Demonstrativo das Receitas e Despesas Previdenciárias**

Bens e Direitos do RPPS (Fundo em Capitalização)	Período de Referência
Bens e Direitos do RPPS (Fundo em Capitalização)	SALDO ATUAL
Caixa e Equivalentes de Caixa	581.734.542,50
Investimentos e Aplicações	-
Outros Bens e Direitos	-

**RREO-Anexo 04 | Tabela 4 - Demonstrativo das Receitas e Despesas Previdenciárias**

Receitas Previdenciárias - RPPS - Fundo em Repartição (Plano Financeiro)	Execução da Receita	
	PREVISÃO ATUALIZADA (a)	RECEITAS REALIZADAS ATÉ O BIMESTRE (b)
<b>RECEITAS</b>		
RECEITAS CORRENTES (VII)	97.569.380,00	126.172.902,10
Receita de Contribuições dos Segurados	30.579.700,00	38.865.982,10
Ativo	24.879.700,00	32.104.729,50
Inativo	4.300.000,00	5.235.196,60
Pensionista	1.400.000,00	1.526.055,90
Receita de Contribuições Patronais	49.477.680,00	66.305.367,70
Ativo	49.007.680,00	65.852.535,70
Inativo	290.000,00	269.799,30
Pensionista	180.000,00	183.032,60
Receita Patrimonial	1.300.000,00	934.293,60
Receitas Imobiliárias		
Receitas de Valores Mobiliários	1.300.000,00	934.293,60
Outras Receitas Patrimoniais		
Receita de Serviços		
Outras Receitas Correntes	16.212.000,00	20.067.258,40
Compensação Financeira entre os Regimes	13.200.000,00	-
Demais Receitas Correntes	3.012.000,00	20.067.258,40
RECEITAS DE CAPITAL (VIII)	0,00	0,00
Alienação de Bens, Direitos e Ativos		
Amortização de Empréstimos		
Outras Receitas de Capital		
<b>TOTAL DAS RECEITAS DO FUNDO EM REPARTIÇÃO (IX) = (VII + VIII)</b>	<b>97.569.380,00</b>	<b>126.172.902,10</b>

Assinado por 3 pessoas: RODRIGO HARLAN DE FREITAS TEIXEIRA, CÍCERO DE LUCENA FILHO e DIEGO FABRÍCIO CAVALCANTI DE ALBUQUERQUE. Para verificar a validade das assinaturas, acesse https://oapessoa.idoc.com.br/verificacao/49f4-9940-916k-2800 e informe o código: 49f4-9940-916k-2800

Assinado por 3 pessoas: RODRIGO HARLAN DE FREITAS TEIXEIRA, CÍCERO DE LUCENA FILHO e DIEGO FABRÍCIO CAVALCANTI DE ALBUQUERQUE. Para verificar a validade das assinaturas, acesse https://oapessoa.idoc.com.br/verificacao/49f4-9940-916k-2800 e informe o código: 49f4-9940-916k-2800







Relatório Resumido de Execução Orçamentária  
 Prefeitura Municipal de João Pessoa - PB (Poder Executivo)  
 Orçamentos Fiscal e da Seguridade Social  
 CNPJ:  
 Exercício: 2023  
 Período de referência: 6º bimestre

## RREO-Anexo 04 | Tabela 4 - Demonstrativo das Receitas e Despesas Previdenciárias

Despesas Previdenciárias - RPPS - Fundo em Reparação (Plano Financeiro)	Execução da Despesa				
	DOTAÇÃO ATUALIZADA (c)	DESPESAS EMPENHADAS ATÉ O BIMESTRE (d)	DESPESAS LIQUIDADAS ATÉ O BIMESTRE (e)	DESPESAS PAGAS ATÉ O BIMESTRE (f)	INSCRITAS EM RESTOS A PAGAR NÃO PROCESSADOS NO EXERCÍCIO (g)
<b>Despesas</b>	-	-	-	-	-
Benefícios	162.100.284,70	157.106.670,78	157.106.670,78	157.106.670,78	0,00
Aposentadorias	119.720.284,70	114.766.033,18	114.766.033,18	114.766.033,18	0,00
Pensões por Morte	42.380.000,00	42.340.637,60	42.340.637,60	42.340.637,60	0,00
Outras Despesas Previdenciárias	5.119.000,00	4.425.989,25	4.409.788,65	4.409.788,65	16.200,60
Compensação Financeira entre os Regimes	-	-	-	-	-
Demais Despesas Previdenciárias	5.119.000,00	4.425.989,25	4.409.788,65	4.409.788,65	16.200,60
TOTAL DAS DESPESAS DO FUNDO EM REPARAÇÃO (X)	167.219.284,70	161.532.660,03	161.516.459,43	161.516.459,43	16.200,60
RESULTADO PREVIDENCIÁRIO - FUNDO EM REPARAÇÃO (XI) = (IX - X)	-69.649.904,70	-35.359.757,93	-35.343.557,33	-35.343.557,33	-



Relatório Resumido de Execução Orçamentária  
 Prefeitura Municipal de João Pessoa - PB (Poder Executivo)  
 Orçamentos Fiscal e da Seguridade Social  
 CNPJ:  
 Exercício: 2023  
 Período de referência: 6º bimestre

## RREO-Anexo 04 | Tabela 4 - Demonstrativo das Receitas e Despesas Previdenciárias

Aportes de Recursos para o Fundo em Reparação do RPPS	Aportes de Recursos APORTES REALIZADOS
<b>Aportes de Recursos para o Fundo em Reparação do RPPS</b>	-
Recursos para Cobertura de Insuficiências Financeiras	-
Recursos para Formação de Reserva	-

## RREO-Anexo 04 | Tabela 4 - Demonstrativo das Receitas e Despesas Previdenciárias

Bens e Direitos do RPPS (Fundo em Reparação)	Período de Referência SALDO ATUAL
<b>Bens e Direitos do RPPS (Fundo em Reparação)</b>	-
Caixa e Equivalentes de Caixa	-
Investimentos e Aplicações	-
Outros Bens e Direitos	-

## RREO-Anexo 04 | Tabela 4 - Demonstrativo das Receitas e Despesas Previdenciárias

Receitas da Administração - RPPS	Execução da Receita	
	PREVISÃO ATUALIZADA (a)	RECEITAS REALIZADAS ATÉ O BIMESTRE (b)
<b>Receitas da Administração - RPPS</b>	-	-
RECEITAS CORRENTES	-	-
TOTAL DAS RECEITAS DA ADMINISTRAÇÃO RPPS - (XII)	0,00	0,00



Relatório Resumido de Execução Orçamentária  
 Prefeitura Municipal de João Pessoa - PB (Poder Executivo)  
 Orçamentos Fiscal e da Seguridade Social  
 CNPJ:  
 Exercício: 2023  
 Período de referência: 6º bimestre

## RREO-Anexo 04 | Tabela 4 - Demonstrativo das Receitas e Despesas Previdenciárias

Despesas da Administração - RPPS	Execução da Despesa				
	DOTAÇÃO ATUALIZADA (c)	DESPESAS EMPENHADAS ATÉ O BIMESTRE (d)	DESPESAS LIQUIDADAS ATÉ O BIMESTRE (e)	DESPESAS PAGAS ATÉ O BIMESTRE (f)	INSCRITAS EM RESTOS A PAGAR NÃO PROCESSADOS NO EXERCÍCIO (g)
<b>Despesas da Administração - RPPS</b>	-	-	-	-	-
DESPESAS CORRENTES (XIII)	0,00	0,00	0,00	0,00	0,00
Pessoal e Encargos Sociais	-	-	-	-	-
Demais Despesas Correntes	0,00	0,00	0,00	0,00	0,00
DESPESAS DE CAPITAL (XIV)	-	-	-	-	-
TOTAL DAS DESPESAS DA ADMINISTRAÇÃO RPPS (XV) = (XIII + XIV)	0,00	0,00	0,00	0,00	0,00
RESULTADO DA ADMINISTRAÇÃO RPPS (XVI) = (XII - XV)	-	-	-	-	-



**Relatório Resumido de Execução Orçamentária**  
**Prefeitura Municipal de João Pessoa - PB (Poder Executivo)**  
**Orçamentos Fiscal e da Seguridade Social**  
**CNPJ:**  
**Exercício: 2023**  
**Período de referência: 6º bimestre**

**RREO-Anexo 04 | Tabela 4 - Demonstrativo das Receitas e Despesas Previdenciárias**

Bens e Direitos - Administração do RPPS	Período de Referência
	SALDO ATUAL
<b>Bens e Direitos - Administração do RPPS</b>	-
Caixa e Equivalentes de Caixa	
Investimentos e Aplicações	
Outros Bens e Direitos	

**RREO-Anexo 04 | Tabela 4 - Demonstrativo das Receitas e Despesas Previdenciárias**

Receitas Previdenciárias (Benefícios Mantidos Pelo Tesouro)	Execução da Receita	
	PREVISÃO ATUALIZADA (a)	RECEITAS REALIZADAS ATÉ O BIMESTRE (b)
<b>Receitas Previdenciárias (Benefícios Mantidos Pelo Tesouro)</b>	-	-
Contribuições dos Servidores		
Demais Receitas Previdenciárias		177.617,00
<b>TOTAL DAS RECEITAS (BENEFÍCIOS MANTIDOS PELO TESOIRO) (XVII)</b>	0,00	177.617,00



**Relatório Resumido de Execução Orçamentária**  
**Prefeitura Municipal de João Pessoa - PB (Poder Executivo)**  
**Orçamentos Fiscal e da Seguridade Social**  
**CNPJ:**  
**Exercício: 2023**  
**Período de referência: 6º bimestre**

**RREO-Anexo 04 | Tabela 4 - Demonstrativo das Receitas e Despesas Previdenciárias**

Despesas Previdenciárias (Benefícios Mantidos Pelo Tesouro)	Execução da Despesa				
	DOTAÇÃO ATUALIZADA (c)	DESPESAS EMPENHADAS ATÉ O BIMESTRE (d)	DESPESAS LIQUIDADAS ATÉ O BIMESTRE (e)	DESPESAS PAGAS ATÉ O BIMESTRE (f)	INSCRITAS EM RESTOS A PAGAR NÃO PROCESSADOS NO EXERCÍCIO (g)
<b>Despesas Previdenciárias (Benefícios Mantidos Pelo Tesouro)</b>	-	-	-	-	-
Aposentadorias	207.978.646,90	207.978.646,90	207.978.646,90	207.978.646,90	0,00
Pensões	16.063.152,84	15.160.148,36	15.160.148,36	15.160.148,36	0,00
Outras Despesas Previdenciárias	3.384.412,72	1.649.184,32	1.649.184,32	1.649.184,32	0,00
<b>TOTAL DAS DESPESAS (BENEFÍCIOS MANTIDOS PELO TESOIRO) (XVIII)</b>	227.426.212,46	224.787.979,58	224.787.979,58	224.787.979,58	0,00
<b>RESULTADO DOS BENEFÍCIOS MANTIDOS PELO TESOIRO (XIX) = (XVII - XVIII)</b>	-227.426.212,46	-224.610.362,52	-224.610.362,52	-224.610.362,52	

Assinado por 3 pessoas: RODRIGO HARLAN DE FREITAS TEIXEIRA, CICERO DE LUCENA FILHO e DIEGO FABRÍCIO CAVALCANTI DE ALBUQUERQUE. Para verificar a validade das assinaturas, acesse <https://oapessoa.1doc.com.br/verificacao/49f4-9940-976x-28CU> e informe o código: 49f4-9940-976x-28CU

Assinado por 3 pessoas: RODRIGO HARLAN DE FREITAS TEIXEIRA, CICERO DE LUCENA FILHO e DIEGO FABRÍCIO CAVALCANTI DE ALBUQUERQUE. Para verificar a validade das assinaturas, acesse <https://oapessoa.1doc.com.br/verificacao/49f4-9940-976x-28CU> e informe o código: 49f4-9940-976x-28CU







**Relatório Resumido de Execução Orçamentária**  
**Prefeitura Municipal de João Pessoa - PB (Poder Executivo)**  
**Orçamentos Fiscal e da Seguridade Social**  
**CNPJ:**  
**Exercício: 2023**  
**Período de referência: 6º bimestre**

**RREO-Anexo 04 | Tabela 4 - Demonstrativo das Receitas e Despesas Previdenciárias**

Notas Explicativas	Valores
Notas Explicativas	31/12/2023
Notas Explicativas	-

**RREO-Anexo 06 | Tabela 6.3 - Demonstrativo dos Resultados Primário e Nominal - Municípios**

Cálculo Acima da Linha - Receitas Primárias	Receita Orçamentária	
	PREVISÃO ATUALIZADA	Até o Bimestre / 2023 RECEITAS REALIZADAS (a)
<b>Cálculo Acima da Linha - Receitas Primárias</b>	-	-
RECEITAS CORRENTES (EXCETO FONTES RPPS) (I)	3.735.284.892,28	3.545.931.101,00
Impostos, Taxas e Contribuições de Melhoria	918.749.207,87	1.001.335.997,48
IPTU	161.089.536,52	177.830.165,00
ISS	410.936.932,74	431.603.309,84
ITBI	145.020.000,00	149.186.942,89
IRRF	122.861.385,39	154.527.168,71
Outros Impostos, Taxas e Contribuições de Melhoria	78.841.353,22	88.188.410,95
Contribuições	60.000.000,00	52.372.284,77
Receita Patrimonial	138.847.951,46	240.272.915,35
Aplicações Financeiras (II)	81.242.914,46	110.829.499,52
Outras Receitas Patrimoniais	57.605.037,00	129.443.415,83
Transferências Correntes	2.268.139.323,36	2.071.940.272,61
Cota-Parte do FPM	473.268.263,46	531.187.800,11
Cota-Parte do ICMS	352.000.000,00	348.065.338,25
Cota-Parte do IPVA	112.000.000,00	123.390.945,94
Cota-Parte do ITR	96.000,00	122.265,41
Transferências da LC nº 61/1989	0,00	0,00
Transferências do FUNDEB	486.002.081,87	435.490.766,25
Outras Transferências Correntes	844.772.978,03	633.683.156,62
Demais Receitas Correntes	349.548.409,59	180.009.630,77
Outras Receitas Financeiras (III)	0,00	0,00
Receitas Correntes Restantes	349.548.409,59	180.009.630,77
RECEITAS PRIMÁRIAS CORRENTES (EXCETO FONTES RPPS) (IV) = (I - (II + III))	3.654.041.977,82	3.435.101.601,44
RECEITAS PRIMÁRIAS CORRENTES (COM FONTES RPPS) (V)	75.010.100,00	163.536.500,61
RECEITAS NÃO PRIMÁRIAS CORRENTES (COM FONTES RPPS) (VI)	13.000.000,00	69.299.095,01
RECEITAS DE CAPITAL (EXCETO FONTES RPPS) (VII)	469.501.511,37	179.907.849,66
Operações de Crédito (VIII)	329.194.880,37	157.161.503,73
Amortização de Empréstimos (IX)		
Alienação de Bens	91.097,00	0,00
Receitas de Alienação de Investimentos Temporários (X)		
Receitas de Alienação de Investimentos Permanentes (XI)		
Outras Alienações de Bens	91.097,00	0,00
Transferências de Capital	140.215.534,00	22.746.345,88
Convênios	105.413.112,00	274.505,00
Outras Transferências de Capital	34.802.422,00	22.471.840,88
Outras Receitas de Capital	0,00	0,00
Outras Receitas de Capital Não Primárias (XII)		
Outras Receitas de Capital Primárias		
RECEITAS PRIMÁRIAS DE CAPITAL (EXCETO FONTES RPPS) (XIII) = (VII - (VIII + IX + X + XI + XII))	140.306.631,00	22.746.345,88
RECEITAS PRIMÁRIAS DE CAPITAL (COM FONTES RPPS) (XIV)		
RECEITAS NÃO PRIMÁRIAS DE CAPITAL (COM FONTES RPPS) (XV)		
RECEITA PRIMÁRIA TOTAL (XVI) = (IV + V + XIII + XIV)	3.869.358.708,82	3.621.384.447,99
RECEITA PRIMÁRIA TOTAL (EXCETO FONTES RPPS) (XVII) = (IV + XIII)	3.794.348.608,82	3.457.847.947,94




**Relatório Resumido de Execução Orçamentária**  
**Prefeitura Municipal de João Pessoa - PB (Poder Executivo)**  
**Orçamentos Fiscal e da Seguridade Social**  
**CNPJ:**  
**Exercício: 2023**  
**Período de referência: 6º bimestre**

**RREO-Anexo 06 | Tabela 6.3 - Demonstrativo dos Resultados Primário e Nominal - Municípios**

Cálculo Acima da Linha - Despesas Primárias	Despesa Orçamentária					
	DOTAÇÃO ATUALIZADA	DESPESAS EMPENHADAS	DESPESAS LIQUIDADAS	DESPESAS PAGAS (a)	RESTOS A PAGAR PROCESSADOS PAGOS (b)	RESTOS A PAGAR NÃO PROCESSADOS LIQUIDADOS PAGOS (c)
<b>Cálculo Acima da Linha - Despesas Primárias</b>	-	-	-	-	-	-
DESPESAS CORRENTES (EXCETO FONTES RPPS) (XVIII)	3.558.536.725,12	3.180.851.583,54	3.058.207.935,92	3.016.336.617,49	9.888.475,70	103.492.174,97
Pessoal e Encargos Sociais	2.056.358.190,63	1.939.171.186,22	1.937.532.426,45	1.914.598.621,24	4.992.110,94	746.398,93
Juros e Encargos da Dívida (XX)	31.627.000,00	30.889.032,99	30.889.032,99	30.889.032,99	0,00	0,00
Outras Despesas Correntes	1.470.550.534,49	1.210.791.364,33	1.089.786.476,48	1.070.848.963,26	4.896.364,76	102.745.776,04
DESPESAS PRIMÁRIAS CORRENTES (EXCETO FONTES RPPS) (XX) = (XVIII - XIX)	3.526.908.725,12	3.149.962.550,55	3.027.318.902,93	2.985.447.584,50	9.888.475,70	103.492.174,97
DESPESAS PRIMÁRIAS CORRENTES (COM FONTES RPPS) (XXI)	174.418.004,70	168.115.386,62	168.088.757,17	168.088.757,17		103.067.598,95
DESPESAS NÃO PRIMÁRIAS CORRENTES (COM FONTES RPPS) (XXII)	0,00					
DESPESAS DE CAPITAL (EXCETO FONTES RPPS) (XXIII)	909.555.658,36	421.320.776,95	297.079.696,27	289.407.096,26	13.831.506,55	111.537.843,29
Investimentos	859.562.658,36	383.463.919,45	250.337.738,77	251.665.138,76	4.995.994,95	111.537.843,29
Investimentos Financeiros	21.741.000,00	10.274.500,00	10.159.500,00	10.159.500,00	8.835.511,60	0,00
Concessão de Empréstimos e Financiamentos (XXIV)	15.001.000,00	6.764.500,00	6.764.500,00	6.764.500,00		0,00
Aquisição de Título de Capital já Integralizado (XXV)	0,00					
Aquisição de Título de Crédito (XXVI)	0,00					
Demais Investimentos Financeiros	6.740.000,00	3.510.000,00	3.395.000,00	3.395.000,00	8.835.511,60	0,00
Amortização da Dívida (XXVII)	28.252.000,00	27.582.457,50	27.582.457,50	27.582.457,50	0,00	0,00
DESPESAS PRIMÁRIAS DE CAPITAL (EXCETO FONTES RPPS) (XXVIII) = (XXIII - (XXIV + XXV + XXVI + XXVII))	866.302.658,36	386.973.819,45	262.732.738,77	255.060.138,76	13.831.506,55	111.537.843,29
RESERVA DE CONTINGÊNCIA (XXIX)	100.334,00					
DESPESAS PRIMÁRIAS DE CAPITAL (COM FONTES RPPS) (XXX)	202.000,00					
DESPESAS NÃO PRIMÁRIAS DE CAPITAL (COM FONTES RPPS) (XXXI)						
DESPESA PRIMÁRIA TOTAL (XXXII) = (XX + XXI + XXVIII + XXIX + XXX)	4.567.931.722,18	3.705.051.756,62	3.458.140.398,87	3.408.596.480,43	23.719.982,25	215.030.018,26
DESPESA PRIMÁRIA TOTAL (EXCETO FONTES RPPS) (XXXIII) = (XX + XXVIII + XXIX)	4.393.311.717,48	3.536.936.970,00	3.290.051.641,70	3.240.507.723,26	23.719.982,25	215.030.018,26

Assinado por 3 pessoas: RODRIGO HARLAN DE FREITAS TEIXEIRA, CÍCERO DE LUCENA FILHO e DIEGO FABRÍCIO CAVALCANTI DE ALBUQUERQUE  
 Para verificar a validade das assinaturas, acesse https://oapessoa.1doc.com.br/verificacao/9f4-9940-976k-28CU e informe o código: 49f4-9940-976k-28CU

 <p>Sistema de Informações Contábeis e Fiscais do Setor Público Brasileiro TESOURO NACIONAL</p>	<b>Relatório Resumido de Execução Orçamentária</b>
	<b>Prefeitura Municipal de João Pessoa - PB (Poder Executivo)</b>
	<b>Orçamentos Fiscal e da Seguridade Social</b>
	<b>CNPJ:</b>
	<b>Exercício: 2023</b>
	<b>Período de referência: 6º bimestre</b>

**RREO-Anexo 06 | Tabela 6.3 - Demonstrativo dos Resultados Primário e Nominal - Municípios**

Resultado Primário - Acima da Linha	Até o Bimestre / 2023
	VALOR
<b>Resultado Primário - Acima da Linha</b>	-
RESULTADO PRIMÁRIO (COM RPPS) - Acima da Linha (XXXIV) = (XVIa - (XXXIIa + XXXIIb + XXXIIc))	-25.537.456,91
RESULTADO PRIMÁRIO (SEM RPPS) - Acima da Linha (XXXV) = (XVIa - (XXXIIa + XXXIIb + XXXIIc))	-20.985.200,37

**RREO-Anexo 06 | Tabela 6.3 - Demonstrativo dos Resultados Primário e Nominal - Municípios**

Meta Fiscal para o Resultado Primário	Meta Fixada na LDO
	VALOR CORRENTE
<b>Meta Fiscal para o Resultado Primário</b>	-
Meta fixada no Anexo de Metas Fiscais da LDO para o exercício de referência	-172.000.000,00

**RREO-Anexo 06 | Tabela 6.3 - Demonstrativo dos Resultados Primário e Nominal - Municípios**

Juros Nominais	Até o Bimestre / 2023
	VALOR INCORRIDO
<b>Juros Nominais</b>	-
Juros, Encargos e Variações Monetárias Ativos (Exceto RPPS) (XXXVI)	110.829.499,52
Juros, Encargos e Variações Monetárias Passivos (Exceto RPPS) (XXXVII)	30.889.032,99

**RREO-Anexo 06 | Tabela 6.3 - Demonstrativo dos Resultados Primário e Nominal - Municípios**

Resultado Nominal - Acima da Linha	Até o Bimestre / 2023
	VALOR
<b>Resultado Nominal - Acima da Linha</b>	-
RESULTADO NOMINAL (SEM RPPS) - Acima da Linha (XXXVIII) = XXXV + (XXXVI - XXXVII)	58.955.266,16

**RREO-Anexo 06 | Tabela 6.3 - Demonstrativo dos Resultados Primário e Nominal - Municípios**

Cálculo Abaixo da Linha - Resultado Nominal	Saldo	
	Em 31/12/2022 (a)	Até o Bimestre 2023 (b)
<b>Cálculo Abaixo da Linha - Resultado Nominal</b>	-	-
DÍVIDA CONSOLIDADA (XXXIX)	474.814.878,60	548.253.827,20
DEDUÇÕES (XL)	1.122.258.152,59	1.349.123.455,92
Disponibilidade de Caixa	935.406.975,38	1.051.787.464,25
Disponibilidade de Caixa Bruta	979.068.592,63	1.152.324.036,11
(-) Restos a Pagar Processados (XLI)	25.848.272,19	51.420.304,41
(-) Depósitos Restituíveis e Valores Vinculados	17.813.345,06	49.116.267,42
Demais Haveres Financeiros	186.851.177,21	297.335.991,65
DÍVIDA CONSOLIDADA LÍQUIDA (XLII) = (XXXIX - XL)	-647.443.273,99	-800.869.628,72

**RREO-Anexo 06 | Tabela 6.3 - Demonstrativo dos Resultados Primário e Nominal - Municípios**

Resultado Nominal - Abaixo da Linha	Até o Bimestre / 2023
	VALOR
<b>Resultado Nominal - Abaixo da Linha</b>	-
RESULTADO NOMINAL (SEM RPPS) - Abaixo da Linha (XLIII) = (XLIIa - XLIIb)	153.426.354,47

**RREO-Anexo 06 | Tabela 6.3 - Demonstrativo dos Resultados Primário e Nominal - Municípios**

Meta Fiscal para o Resultado Nominal	Meta Fixada na LDO
	VALOR CORRENTE
<b>Meta Fiscal para o Resultado Nominal</b>	-
Meta fixada no Anexo de Metas Fiscais da LDO para o exercício de referência	466.054.586,70

**RREO-Anexo 06 | Tabela 6.3 - Demonstrativo dos Resultados Primário e Nominal - Municípios**

Ajuste Metodológico	Até o Bimestre / 2023
	VALOR
<b>Ajuste Metodológico</b>	-
VARIAÇÃO DO SALDO DE RPP (XLIV) = (XLIIb - XLIIa)	-25.572.032,27
RECEITA DE ALIENAÇÃO DE INVESTIMENTOS PERMANENTES (XLV) = (XI)	
VARIAÇÃO CAMBIAL (XLVI)	
VARIAÇÃO DO SALDO DE PRECATÓRIOS INTEGRANTES DA DC (XLVII)	
VARIAÇÃO DO SALDO DAS DEMAIS OBRIGAÇÕES INTEGRANTES DA DC (XLVIII)	
OUTROS AJUSTES (XLIX)	-68.899.056,30
RESULTADO NOMINAL (SEM RPPS) AJUSTADO - Abaixo da Linha (L) = (XLIII + (XLIV - XLV - XLVI + XLVII + XLVIII) +/- (XLIX))	58.955.266,16

Assinado por 3 pessoas: RODRIGO HARLAN DE FREITAS TEIXEIRA, CICERO DE LUCENA FILHO e DIEGO FABRÍCIO CAVALCANTI DE ALBUQUERQUE. Para verificar a validade das assinaturas, acesse <https://joaopessoa.1doc.com.br/verificacao/49f4-9940-916A-29C0> e informe o código 49F4-9940-916A-29C0







**Relatório Resumido de Execução Orçamentária**  
**Prefeitura Municipal de João Pessoa - PB (Poder Executivo)**  
**Orçamentos Fiscal e da Seguridade Social**  
**CNPJ:**  
**Exercício: 2023**  
**Período de referência: 6º bimestre**

**RREO-Anexo 06 | Tabela 6.3 - Demonstrativo dos Resultados Primário e Nominal - Municípios**

Resultado Primário - Abaixo da Linha	Até o Bimestre / 2023
	VALOR
Resultado Primário - Abaixo da Linha	-
RESULTADO PRIMÁRIO (SEM RPPS) - Abaixo da Linha (L) = (L) - (XXXVI - XXXVII)	-20.985.200,37

**RREO-Anexo 06 | Tabela 6.3 - Demonstrativo dos Resultados Primário e Nominal - Municípios**

Informações Adicionais	PREVISÃO ORÇAMENTÁRIA
	PREVISÃO ORÇAMENTÁRIA
Informações Adicionais	-
SALDO DE EXERCÍCIOS ANTERIORES	
Recursos Arrecadados em Exercícios Anteriores - RPPS	
Superávit Financeiro Utilizado para Abertura e Reabertura de Créditos Adicionais	
RESERVA ORÇAMENTÁRIA DO RPPS	

**RREO-Anexo 06 | Tabela 6.3 - Demonstrativo dos Resultados Primário e Nominal - Municípios**

Notas Explicativas	Valores
	31/12/2023
Notas Explicativas	-
Notas Explicativas	



**Relatório Resumido de Execução Orçamentária**  
**Prefeitura Municipal de João Pessoa - PB (Poder Executivo)**  
**Orçamentos Fiscal e da Seguridade Social**  
**CNPJ:**  
**Exercício: 2023**  
**Período de referência: 6º bimestre**

**RREO-Anexo 07 | Tabela 7.0 - Demonstrativo dos Restos à Pagar por Poder e Órgão - Municípios**

Poder Órgão	Poder Órgão											
	RESTOS A PAGAR PROCESSADOS						RESTOS A PAGAR NÃO PROCESSADOS					
	Inscritos		Pagos (c)	Cancelados (d)	Saldo a = (a - b) - (c + d)		Inscritos		Liquidados (h)	Pagos (i)	Cancelados (j)	Saldo k = (f + g) - (i + j)
	Em Exercícios Anteriores (a)	Em 31 de dezembro de 2022 (b)				Em Exercícios Anteriores (f)	Em 31 de dezembro de 2022 (g)					
RESTOS A PAGAR (EXCETO INTRA-ORÇAMENTÁRIOS) (II)	2.851.967,85	22.944.528,10	23.689.841,67	1.213.780,01	912.867,27	28.314.736,47	319.916.296,45	213.393.634,06	212.959.059,62	84.654.431,01	50.619.604,29	11.532.469,56
PODER EXECUTIVO	2.851.967,85	22.944.528,10	23.689.841,67	1.213.780,01	912.867,27	28.314.736,47	319.912.448,03	213.223.989,81	212.809.410,77	84.654.431,01	50.483.823,32	11.574.469,58
PODER LEGISLATIVO	0,00	0,00	0,00	0,00	0,00	0,00	393.648,82	149.647,85	149.647,85	0,00	156.000,97	156.000,97
Câmara Municipal							393.648,82	149.647,85	149.647,85		156.000,97	156.000,97
Tribunal de Contas do Município												
RESTOS A PAGAR (INTRA-ORÇAMENTÁRIOS) (II)		51.776,24	50.140,59	1.635,66	1.635,66		2.019.734,36	1.646.383,00	1.646.383,00	373.350,76	0,00	1.635,66
TOTAL (II + I + J)	2.851.967,85	22.996.304,34	23.739.982,26	1.215.415,67	914.502,93	28.314.736,47	321.936.030,81	215.040.018,06	214.605.442,62	85.027.781,77	50.619.604,29	11.694.165,22

**RREO-Anexo 07 | Tabela 7.0 - Demonstrativo dos Restos à Pagar por Poder e Órgão - Municípios**

Poder Órgão - Intra	Poder Órgão - Intra											
	RESTOS A PAGAR PROCESSADOS						RESTOS A PAGAR NÃO PROCESSADOS					
	Inscritos		Pagos (c)	Cancelados (d)	Saldo a = (a - b) - (c + d)		Inscritos		Liquidados (h)	Pagos (i)	Cancelados (j)	Saldo k = (f + g) - (i + j)
	Em Exercícios Anteriores (a)	Em 31 de dezembro de 2022 (b)				Em Exercícios Anteriores (f)	Em 31 de dezembro de 2022 (g)					
RESTOS A PAGAR (INTRA-ORÇAMENTÁRIOS) (II)	0,00	51.776,24	50.140,59	1.635,66	1.635,66	0,00	2.019.734,36	1.646.383,00	1.646.383,00	373.350,76	0,00	1.635,66
PODER EXECUTIVO		51.776,24	50.140,59	1.635,66	1.635,66		2.019.734,36	1.646.383,00	1.646.383,00	373.350,76	0,00	1.635,66
Câmara Municipal												
Tribunal de Contas do Município												
TOTAL (II + I + J)	0,00	51.776,24	50.140,59	1.635,66	1.635,66	0,00	2.019.734,36	1.646.383,00	1.646.383,00	373.350,76	0,00	1.635,66

Assinado por 3 pessoas: RODRIGO HARLAN DE FREITAS TEIXEIRA, CÍCERO DE LUCENA FILHO e DIEGO FABRÍCIO CAVALCANTI DE ALBUQUERQUE  
 Para verificar a validade das assinaturas, acesse <https://oapessoa.tdoc.com.br/verificacao/49f4-9940-976k-28CO> e informe o código: 49f4-9940-976k-28CO





**Relatório Resumido de Execução Orçamentária**  
**Prefeitura Municipal de João Pessoa - PB (Poder Executivo)**  
**Orçamentos Fiscal e da Seguridade Social**  
**CNPJ:**  
**Exercício: 2023**  
**Período de referência: 6º bimestre**

**RREO-Anexo 07 | Tabela 7.0 - Demonstrativo dos Restos à Pagar por Poder e Órgão - Municípios**

Notas Explicativas	Valores
	31/12/2023
Notas Explicativas	-
Notas Explicativas	Detalhamento do Valor referente a Restos a Pagar Cancelados: Restos a pagar Processados - Despesas Correntes: 1.213.785,46/ Despesas de Capital: 3.55., Restos a Pagar Não Processados -Despesas Correntes: 34.630.839,23/ Despesas de Capital: 50.396.942,54

**RREO-Anexo 09 | Tabela 9.0 - Demonstrativo das Receitas de Operações de Crédito e Despesas de Capital**

Receitas	Receitas de Operações de Crédito		
	PREVISÃO ATUALIZADA (a)	RECEITAS REALIZADAS (b)	SALDO NÃO REALIZADO (c) = (a - b)
Receitas	-	-	-
RECEITAS DE OPERAÇÕES DE CRÉDITO (I)	144.002.000,00	157.161.503,78	-13.159.503,78

**RREO-Anexo 09 | Tabela 9.0 - Demonstrativo das Receitas de Operações de Crédito e Despesas de Capital**

Despesas	Despesas de Capital		
	DOTAÇÃO ATUALIZADA (d)	DESPESAS EMPENHADAS (e)	SALDO NÃO EXECUTADO (f) = (d - e)
Despesas	-	-	-
DESPESAS DE CAPITAL	909.757.658,36	421.320.776,95	488.436.881,41
Investimentos	859.764.658,36	383.463.819,45	476.300.838,91
Inversões Financeiras	21.741.000,00	10.274.500,00	11.466.500,00
Amortização da Dívida	28.252.000,00	27.582.457,50	669.542,50
(-) Incentivos Fiscais a Contribuinte			
(-) Incentivos Fiscais a Contribuinte por Instituições Financeiras			
DESPESA DE CAPITAL LÍQUIDA (II)	909.757.658,36	421.320.776,95	488.436.881,41

**RREO-Anexo 09 | Tabela 9.0 - Demonstrativo das Receitas de Operações de Crédito e Despesas de Capital**

Resultado para Apuração da Regra de Ouro	Resultado para Apuração da Regra de Ouro		
	(d - a)	(e - b)	(f - c)
Resultado para Apuração da Regra de Ouro	-	-	-
RESULTADO PARA APURAÇÃO DA REGRA DE OURO (III) = (II - I)	765.755.658,36	264.159.273,17	501.596.385,19

**RREO-Anexo 09 | Tabela 9.0 - Demonstrativo das Receitas de Operações de Crédito e Despesas de Capital**

Notas Explicativas	Valores
	31/12/2023
Notas Explicativas	-
Notas Explicativas	

Assinado por 3 pessoas: RODRIGO HARLAN DE FREITAS TEIXEIRA, CÍCERO DE LUCENA FILHO e DIEGO FABRÍCIO CAVALCANTI DE ALBUQUERQUE. Para verificar a validade das assinaturas, acesse <https://oapessoa.idoc.com.br/verificacao/49f4-9940-976x-2800>



Assinado por 3 pessoas: RODRIGO HARLAN DE FREITAS TEIXEIRA, CÍCERO DE LUCENA FILHO e DIEGO FABRÍCIO CAVALCANTI DE ALBUQUERQUE. Para verificar a validade das assinaturas, acesse <https://oapessoa.idoc.com.br/verificacao/49f4-9940-976x-2800>

Assinado por 3 pessoas: RODRIGO HARLAN DE FREITAS TEIXEIRA, CÍCERO DE LUCENA FILHO e DIEGO FABRÍCIO CAVALCANTI DE ALBUQUERQUE. Para verificar a validade das assinaturas, acesse <https://oapessoa.idoc.com.br/verificacao/49f4-9940-976x-2800>

Assinado por 3 pessoas: RODRIGO HARLAN DE FREITAS TEIXEIRA, CÍCERO DE LUCENA FILHO e DIEGO FABRÍCIO CAVALCANTI DE ALBUQUERQUE. Para verificar a validade das assinaturas, acesse <https://oapessoa.idoc.com.br/verificacao/49f4-9940-976x-2800>







**Relatório Resumido de Execução Orçamentária**  
**Prefeitura Municipal de João Pessoa - PB (Poder Executivo)**  
**Orçamentos Fiscal e da Seguridade Social**  
**CNPJ:**  
**Exercício: 2023**  
**Período de referência: 6º bimestre**

**RREO-Anexo 10 - RPPS | Tabela 10 - Demonstrativo da Projeção Atuarial do Regime Próprio de Previdência dos Servidores**

Projeção Atuarial do RPPS - Fundo em Capitalização (Plano Previdenciário)	Projeção Atuarial do RPPS - Fundo em Capitalização (Plano Previdenciário)			
	RECEITAS PREVIDENCIÁRIAS (a)	DESPESAS PREVIDENCIÁRIAS (b)	RESULTADO PREVIDENCIÁRIO (c) = (a - b)	SALDO FINANCEIRO DO EXERCÍCIO (d) = ("d" exercício Anterior) + (c)
	2022	0,00	0,00	0,00
2023	0,00	0,00	0,00	578.312.473,80
2024	107.555.847,59	17.531.847,97	90.023.799,62	668.336.273,42
2025	110.604.548,67	24.098.253,38	86.506.295,29	754.842.568,71
2026	114.104.608,19	28.691.027,66	85.413.580,53	840.256.149,24
2027	117.746.728,54	32.640.297,97	85.106.430,57	925.362.579,81
2028	121.431.880,86	36.328.824,09	85.103.056,77	1.010.465.636,58
2029	124.746.920,58	41.090.552,84	83.656.367,74	1.094.122.004,32
2030	128.076.291,42	45.508.638,72	82.567.652,70	1.176.689.657,02
2031	130.984.705,44	50.987.535,29	80.017.230,15	1.256.706.887,17
2032	133.662.390,94	56.648.292,06	77.014.098,88	1.333.720.986,05
2033	136.290.966,25	61.844.692,50	74.446.273,75	1.408.167.259,79
2034	138.464.165,36	67.936.835,16	70.527.330,20	1.478.694.589,99
2035	140.814.262,31	72.751.990,78	68.062.271,53	1.546.756.861,51
2036	142.018.790,13	80.564.584,45	61.454.205,68	1.608.211.067,19
2037	143.004.495,16	87.878.191,40	55.126.303,76	1.663.337.370,95
2038	143.697.434,22	94.867.629,12	48.829.805,10	1.712.167.176,05
2039	143.036.284,58	104.706.459,81	38.329.824,77	1.750.497.000,82
2040	141.862.114,04	114.284.825,13	27.577.288,91	1.778.074.289,73
2041	139.957.888,96	124.194.571,70	15.763.317,26	1.793.837.607,01
2042	137.858.404,54	132.565.505,61	5.292.898,93	1.799.130.505,94
2043	134.842.849,98	141.972.242,21	-7.129.392,23	1.792.001.113,71
2044	131.623.017,36	149.823.054,36	-18.200.037,00	1.773.801.076,71
2045	127.564.359,07	158.226.229,56	-30.661.870,49	1.743.139.206,22
2046	123.800.143,00	163.286.228,41	-39.486.085,41	1.703.653.120,81
2047	119.379.518,36	168.782.048,87	-49.402.530,51	1.654.250.590,30
2048	114.376.607,81	174.370.893,39	-59.994.285,58	1.594.256.304,72
2049	109.139.098,95	178.860.013,96	-69.720.915,01	1.524.535.389,71
2050	103.578.940,41	182.341.924,11	-78.763.983,70	1.445.771.406,01
2051	97.981.025,38	184.273.272,71	-86.292.247,33	1.359.489.158,68
2052	91.839.256,84	186.504.469,04	-94.665.212,20	1.264.824.346,48
2053	85.581.088,13	187.290.547,09	-101.709.458,96	1.163.114.887,52
2054	79.140.423,49	187.337.546,35	-108.197.122,86	1.054.917.764,66
2055	72.418.434,98	186.889.020,79	-114.470.585,81	940.447.178,85
2056	65.488.618,38	185.757.600,55	-120.268.984,17	820.178.194,68
2057	58.382.722,42	183.988.886,59	-125.606.164,17	694.572.030,51
2058	51.075.429,68	181.706.833,85	-130.631.404,17	563.940.626,34
2059	43.579.365,94	178.927.306,83	-135.347.940,89	428.592.685,45
2060	35.765.160,41	176.172.575,50	-140.407.415,09	288.185.270,36
2061	27.941.018,71	172.162.985,23	-144.221.966,52	143.963.303,84
2062	20.035.629,02	167.477.752,28	-147.442.123,26	-3.478.819,42

Assinado por 3 pessoas: ALBUQUERQUE, RODRIGO HARLAN DE FREITAS TEIXEIRA, CICERO DE LUCENA FILHO e DIEGO FABRÍCIO CAVALCANTI DE ALBUQUERQUE. Para verificar a validade das assinaturas, acesse https://joapessoa.1doc.com.br/verificacao/49f-4-9940-916A-29C0 e informe o código 49f-4-9940-916A-29C0



**Relatório Resumido de Execução Orçamentária**  
**Prefeitura Municipal de João Pessoa - PB (Poder Executivo)**  
**Orçamentos Fiscal e da Seguridade Social**  
**CNPJ:**  
**Exercício: 2023**  
**Período de referência: 6º bimestre**

Projeção Atuarial do RPPS - Fundo em Capitalização (Plano Previdenciário)	Projeção Atuarial do RPPS - Fundo em Capitalização (Plano Previdenciário)			
	RECEITAS PREVIDENCIÁRIAS (a)	DESPESAS PREVIDENCIÁRIAS (b)	RESULTADO PREVIDENCIÁRIO (c) = (a - b)	SALDO FINANCEIRO DO EXERCÍCIO (d) = ("d" exercício Anterior) + (c)
	2063	12.154.878,57	162.453.244,64	-150.298.366,07
2064	11.726.940,73	156.901.259,55	-145.174.318,82	-298.951.504,31
2065	11.307.879,54	151.031.084,69	-139.723.205,15	-438.674.709,46
2066	10.881.206,06	144.899.536,64	-134.018.330,58	-572.693.040,04
2067	10.436.673,97	138.551.444,83	-128.114.770,86	-700.807.810,90
2068	9.975.164,04	132.004.997,80	-122.029.833,76	-822.837.644,66
2069	9.498.002,46	125.281.482,98	-115.783.480,52	-938.621.125.180
2070	9.006.610,15	118.406.538,78	-109.399.928,63	-1.048.021.053,81
2071	8.502.921,35	111.411.819,20	-102.908.897,85	-1.150.929.951,66
2072	7.989.677,29	104.337.568,97	-96.347.891,68	-1.247.277.843,34
2073	7.469.943,94	97.226.551,59	-89.756.607,65	-1.337.034.450,99
2074	6.946.810,20	90.122.868,17	-83.176.057,97	-1.420.210.508,96
2075	6.423.738,61	83.071.361,95	-76.647.623,34	-1.496.858.132,30
2076	5.904.627,16	76.122.097,71	-70.217.470,55	-1.567.075.602,85
2077	5.393.162,44	69.322.037,09	-63.928.874,65	-1.631.004.477,50
2078	4.893.097,84	62.716.680,41	-57.823.582,57	-1.688.828.060,07
2079	4.408.255,46	56.352.248,11	-51.943.992,65	-1.740.772.052,72
2080	3.941.737,77	50.264.760,72	-46.323.022,95	-1.787.095.075,67
2081	3.496.555,79	44.487.953,14	-40.991.397,35	-1.828.086.473,02
2082	3.075.193,92	39.049.590,61	-35.974.396,69	-1.864.060.869,71
2083	2.679.714,13	33.970.886,80	-31.291.172,67	-1.895.352.042,38
2084	2.311.945,04	29.270.344,57	-26.958.399,53	-1.922.310.441,91
2085	1.973.347,45	24.961.985,22	-22.988.637,77	-1.945.299.079,68
2086	1.665.290,95	21.058.201,78	-19.392.910,83	-1.964.691.990,51
2087	1.388.538,46	17.564.006,58	-16.175.470,12	-1.980.867.460,63
2088	1.143.399,11	14.777.867,42	-13.634.468,31	-1.994.201.928,94
2089	928.441,33	11.789.150,31	-10.859.708,98	-2.005.061.637,92
2090	745.276,62	9.478.163,79	-8.732.887,17	-2.013.794.525,09
2091	589.108,32	7.519.804,61	-6.930.696,29	-2.020.725.221,38
2092	458.892,17	5.886.196,06	-5.427.303,89	-2.026.152.527,27
2093	352.130,19	4.544.712,96	-4.192.582,77	-2.030.345.110,04
2094	286.130,89	3.460.954,40	-3.174.823,51	-2.033.539.933,55
2095	198.077,05	2.599.629,79	-2.401.552,74	-2.035.941.486,29
2096	145.100,06	1.925.207,33	-1.780.107,27	-2.037.721.593,56

**RREO-Anexo 10 - RPPS | Tabela 10 - Demonstrativo da Projeção Atuarial do Regime Próprio de Previdência dos Servidores**

Projeção Atuarial do RPPS - Fundo em Repartição (Plano Financeiro)	Projeção Atuarial do RPPS - Fundo em Repartição (Plano Financeiro)			
	RECEITAS PREVIDENCIÁRIAS (a)	DESPESAS PREVIDENCIÁRIAS (b)	RESULTADO PREVIDENCIÁRIO (c) = (a - b)	SALDO FINANCEIRO DO EXERCÍCIO (d) = ("d" exercício Anterior) + (c)
	2022	0,00	0,00	0,00

Assinado por 3 pessoas: ALBUQUERQUE, RODRIGO HARLAN DE FREITAS TEIXEIRA, CICERO DE LUCENA FILHO e DIEGO FABRÍCIO CAVALCANTI DE ALBUQUERQUE. Para verificar a validade das assinaturas, acesse https://joapessoa.1doc.com.br/verificacao/49f-4-9940-916A-29C0 e informe o código 49f-4-9940-916A-29C0





**Relatório Resumido de Execução Orçamentária**  
**Prefeitura Municipal de João Pessoa - PB (Poder Executivo)**  
**Orçamentos Fiscal e da Seguridade Social**  
**CNPJ:**  
**Exercício: 2023**  
**Período de referência: 6º bimestre**

Projeção Atuarial do RPPS - Fundo em Repartição (Plano Financeiro)	Projeção Atuarial do RPPS - Fundo em Repartição (Plano Financeiro)			
	Projeção Atuarial do RPPS - Fundo em Repartição (Plano Financeiro)			
	RECEITAS PREVIDENCIÁRIAS (a)	DESPESAS PREVIDENCIÁRIAS (b)	RESULTADO PREVIDENCIÁRIO (c) = (a - b)	SALDO FINANCEIRO DO EXERCÍCIO (d) = ("d" exercício Anterior) + (c)
2023	0,00	0,00	0,00	3.417.750,84
2024	82.034.360,77	482.935.468,95	-400.901.108,18	-397.483.357,34
2025	78.103.827,43	485.120.612,78	-407.016.785,35	-804.500.142,69
2026	73.514.507,34	487.423.966,76	-413.909.459,42	-1.218.409.602,11
2027	71.717.270,86	482.114.964,02	-410.397.693,16	-1.628.807.295,27
2028	68.468.899,72	479.316.368,79	-410.847.469,07	-2.039.654.764,34
2029	65.793.347,40	474.633.760,59	-408.840.413,19	-2.448.495.177,53
2030	63.228.410,44	469.112.658,04	-405.884.247,60	-2.854.379.425,13
2031	61.189.602,99	461.205.054,54	-400.015.451,55	-3.254.394.876,68
2032	58.582.356,93	453.971.978,95	-395.389.622,02	-3.649.784.498,70
2033	56.801.509,34	443.882.125,25	-387.080.615,91	-4.036.865.114,61
2034	53.798.659,05	436.057.071,78	-382.258.412,73	-4.419.123.527,34
2035	51.101.309,47	426.828.384,68	-375.727.075,21	-4.794.850.602,55
2036	47.947.956,00	417.617.738,22	-369.669.782,22	-5.164.520.384,77
2037	45.265.950,44	406.414.620,77	-361.148.670,33	-5.525.669.055,10
2038	42.433.424,96	395.143.105,70	-352.709.680,74	-5.878.378.735,84
2039	39.696.061,16	382.978.321,47	-343.282.260,31	-6.221.660.996,15
2040	36.931.026,41	370.521.342,63	-333.590.316,22	-6.555.251.312,37
2041	34.451.256,06	356.955.216,23	-322.503.960,17	-6.877.755.272,54
2042	32.016.253,84	343.093.942,05	-311.077.688,21	-7.188.832.960,75
2043	29.389.797,11	329.477.523,34	-300.087.726,23	-7.488.920.686,98
2044	26.983.524,58	315.177.321,19	-288.193.796,61	-7.777.114.483,59
2045	24.346.419,28	301.372.231,75	-277.025.812,47	-8.054.140.296,06
2046	22.272.982,22	286.449.683,15	-264.177.600,93	-8.318.317.896,99
2047	20.446.780,11	271.205.434,95	-250.758.654,84	-8.569.076.551,83
2048	18.910.778,76	255.651.427,12	-236.740.648,36	-8.805.817.200,19
2049	17.667.158,22	239.819.517,71	-222.152.359,49	-9.027.969.559,68
2050	16.415.795,95	224.442.112,74	-208.026.316,79	-9.235.995.876,47
2051	15.266.969,80	209.311.745,69	-194.044.775,89	-9.430.020.652,36
2052	14.257.665,64	194.533.361,41	-180.275.695,77	-9.610.296.348,13
2053	13.261.034,14	180.299.496,37	-167.038.462,23	-9.777.334.810,36
2054	12.299.293,92	166.642.943,11	-154.343.649,19	-9.931.678.459,55
2055	11.374.804,95	153.597.343,25	-142.222.538,30	-10.073.900.997,85
2056	10.488.571,24	141.178.623,60	-130.690.052,36	-10.204.591.050,21
2057	9.642.782,88	129.407.576,67	-119.764.793,79	-10.324.355.844,00
2058	8.838.124,28	118.287.557,42	-109.449.433,14	-10.433.805.277,14
2059	8.075.265,49	107.821.381,93	-99.746.116,44	-10.533.551.393,58
2060	7.354.624,67	98.002.976,80	-90.648.352,13	-10.624.199.745,71
2061	6.675.827,01	88.816.778,37	-82.140.951,36	-10.706.340.697,07
2062	6.039.031,85	80.252.298,85	-74.213.267,00	-10.780.553.954,07
2063	5.443.925,64	72.291.768,31	-66.847.842,67	-10.847.401.796,74
2064	4.889.870,08	64.916.063,79	-60.026.193,71	-10.907.427.990,45
2065	4.375.869,92	58.101.687,92	-53.725.818,00	-10.961.153.808,45

Assinado por 3 pessoas: RODRIGO HARLAN DE FREITAS TEIXEIRA, CICERO DE LUCENA FILHO e DIEGO FABRÍCIO CAVALCANTI DE ALBUQUERQUE Para verificar a validade das assinaturas, acesse <https://pao.pessoa.pb.gov.br/verificacao/49f4-9940-916A-29C0> e informe o código 49f4-9940-916A-29C0



**Relatório Resumido de Execução Orçamentária**  
**Prefeitura Municipal de João Pessoa - PB (Poder Executivo)**  
**Orçamentos Fiscal e da Seguridade Social**  
**CNPJ:**  
**Exercício: 2023**  
**Período de referência: 6º bimestre**

Projeção Atuarial do RPPS - Fundo em Repartição (Plano Financeiro)	Projeção Atuarial do RPPS - Fundo em Repartição (Plano Financeiro)			
	Projeção Atuarial do RPPS - Fundo em Repartição (Plano Financeiro)			
	RECEITAS PREVIDENCIÁRIAS (a)	DESPESAS PREVIDENCIÁRIAS (b)	RESULTADO PREVIDENCIÁRIO (c) = (a - b)	SALDO FINANCEIRO DO EXERCÍCIO (d) = ("d" exercício Anterior) + (c)
2066	3.900.889,31	51.824.366,28	-47.923.476,97	-11.009.077.285,42
2067	3.463.560,00	46.059.997,46	-42.596.437,46	-11.051.672.722,88
2068	3.062.834,57	40.782.620,87	-37.719.786,30	-11.089.392.509,18
2069	2.697.137,10	35.972.011,01	-33.274.873,91	-11.122.667.383,09
2070	2.364.806,74	31.600.461,56	-29.235.654,82	-11.151.903.037,91
2071	2.064.384,95	27.645.209,33	-25.580.824,38	-11.177.483.862,29
2072	1.784.106,48	24.081.730,57	-22.297.624,09	-11.199.771.486,38
2073	1.552.115,96	20.884.309,64	-19.332.193,68	-11.219.103.680,06
2074	1.336.195,05	18.024.301,34	-16.688.106,29	-11.235.791.786,35
2075	1.144.329,06	15.476.011,71	-14.331.682,65	-11.250.123.469,00
2076	974.310,80	13.210.003,22	-12.235.692,42	-11.262.359.161,42
2077	824.244,48	11.201.477,71	-10.377.233,23	-11.272.736.394,65
2078	692.106,30	9.424.666,03	-8.732.559,73	-11.281.468.954,38
2079	575.869,43	7.856.198,29	-7.280.328,86	-11.288.749.283,24
2080	473.879,25	6.477.861,85	-6.003.982,60	-11.294.753.265,84
2081	384.784,82	5.274.286,03	-4.889.501,21	-11.299.642.767,05
2082	307.593,92	4.233.467,24	-3.925.873,32	-11.303.568.640,37
2083	241.473,86	3.344.491,93	-3.103.018,07	-11.306.671.658,44
2084	185.723,72	2.597.177,29	-2.411.453,57	-11.309.083.112,01
2085	13.974,11	1.981.699,39	-1.967.725,28	-11.311.050.837,29
2086	102.822,40	1.487.993,18	-1.385.170,78	-11.312.436.008,07
2087	74.179,20	1.104.029,61	-1.029.850,41	-11.313.465.858,48
2088	52.726,92	815.076,95	-762.350,03	-11.314.228.208,51
2089	37.228,10	604.440,81	-567.212,71	-11.314.795.421,22
2090	26.407,07	455.094,62	-428.687,55	-11.315.224.108,77
2091	19.129,69	351.701,85	-332.572,16	-11.315.556.680,93
2092	14.415,81	281.067,74	-266.651,93	-11.315.823.332,86
2093	11.407,26	232.195,51	-220.788,25	-11.316.044.121,11
2094	9.432,60	197.049,14	-187.616,54	-11.316.231.737,65
2095	8.051,65	170.406,81	-162.355,16	-11.316.394.092,81
2096	6.997,13	148.861,58	-141.864,45	-11.316.535.957,26

Assinado por 3 pessoas: RODRIGO HARLAN DE FREITAS TEIXEIRA, CICERO DE LUCENA FILHO e DIEGO FABRÍCIO CAVALCANTI DE ALBUQUERQUE Para verificar a validade das assinaturas, acesse <https://pao.pessoa.pb.gov.br/verificacao/49f4-9940-916A-29C0> e informe o código 49f4-9940-916A-29C0







**Relatório Resumido de Execução Orçamentária**  
**Prefeitura Municipal de João Pessoa - PB (Poder Executivo)**  
**Orçamentos Fiscal e da Seguridade Social**  
**CNPJ:**  
**Exercício: 2023**  
**Período de referência: 6º bimestre**

**RREO-Anexo 10 - RPPS | Tabela 10 - Demonstrativo da Projeção Atuarial do Regime Próprio de Previdência dos Servidores**

Notas Explicativas	Valores
	31/12/2023
Notas Explicativas	-
Notas Explicativas	-

**RREO-Anexo 11 | Tabela 11.0 - Demonstrativo da Receita de Alienação de Ativos e Aplicação dos Recursos**

Receitas	Execução da Receita		
	PREVISÃO ATUALIZADA (a)	RECEITAS REALIZADAS (b)	SALDO (c) = (a - b)
<b>Receitas</b>	-	-	-
RECEITAS DE ALIENAÇÃO DE ATIVOS (I)	0,00	0,00	0,00
Receita de Alienação de Bens Móveis			
Receita de Alienação de Bens Imóveis			
Receita de Alienação de Bens Intangíveis			
Receita de Rendimentos de Aplicações Financeiras			



**Relatório Resumido de Execução Orçamentária**  
**Prefeitura Municipal de João Pessoa - PB (Poder Executivo)**  
**Orçamentos Fiscal e da Seguridade Social**  
**CNPJ:**  
**Exercício: 2023**  
**Período de referência: 6º bimestre**

**RREO-Anexo 11 | Tabela 11.0 - Demonstrativo da Receita de Alienação de Ativos e Aplicação dos Recursos**

Despesas	DOTAÇÃO ATUALIZADA (d)	DESPESAS EMPENHADAS (e)	DESPESAS LIQUIDADAS	Execução da Despesa			PAGAMENTO DE RESTOS A PAGAR (g)	SALDO (h) = (d-e)
				DESPESAS PAGAS (f)	DESPESAS INSCRITAS EM RESTOS A PAGAR NÃO PROCESSADOS			
<b>Despesas</b>	-	-	-	-	-	-	-	-
APLICAÇÃO DOS RECURSOS DA ALIENAÇÃO DE ATIVOS (II)	0,00	0,00	0,00	0,00	0,00	0,00	0,00	0,00
DESPESAS DE CAPITAL	0,00	0,00	0,00	0,00	0,00	0,00	0,00	0,00
Investimentos								
Inversões Financeiras								
Amortização da Dívida								
DESPESAS CORRENTES DOS REGIMES DE PREVIDÊNCIA	0,00	0,00	0,00	0,00	0,00	0,00	0,00	0,00
Regime Geral da Previdência Social								
Regime Próprio de Previdência dos Servidores Públicos								



**Relatório Resumido de Execução Orçamentária**  
**Prefeitura Municipal de João Pessoa - PB (Poder Executivo)**  
**Orçamentos Fiscal e da Seguridade Social**  
**CNPJ:**  
**Exercício: 2023**  
**Período de referência: 6º bimestre**

**RREO-Anexo 11 | Tabela 11.0 - Demonstrativo da Receita de Alienação de Ativos e Aplicação dos Recursos**

Saldo Financeiro a Aplicar	Saldo Financeiro a Aplicar		
	2022 (i)	2023 (j) = (Ib - (IIf + IIg))	SALDO ATUAL (k) = (IIIi + IIIj)
<b>Saldo Financeiro a Aplicar</b>	-	-	-
VALOR (III)			

**RREO-Anexo 11 | Tabela 11.0 - Demonstrativo da Receita de Alienação de Ativos e Aplicação dos Recursos**

Notas Explicativas	Valores
	31/12/2023
Notas Explicativas	-
Notas Explicativas	-

**RREO-Anexo 13 | Tabela 13.0 - Demonstrativo das Parcerias Público-Privadas**

Impactos das Contratações de PPP	Especificação de PPP	
	SALDO TOTAL EM 31 DE DEZEMBRO DO EXERCÍCIO ANTERIOR	SALDO FINAL ATÉ O BIMESTRE
<b>Impactos das Contratações de PPP</b>	-	-
TOTAL DE ATIVOS	0,00	0,00
Ativos Constituídos pela SPE		
TOTAL DE PASSIVOS	0,00	0,00
Obrigações decorrentes de Ativos Constituídos pela SPE		
Provisões de PPP		
Outros Passivos		
ATOS POTENCIAIS PASSIVOS	0,00	0,00
Obrigações Contratuais		
Riscos não Provisionados		
Garantias Concedidas		
Outros Passivos Contingentes		

Assinado por 3 pessoas: RODRIGO HARLAN DE FREITAS TEIXEIRA, CICERO DE LUCENA FILHO e DIEGO FABRÍCIO CAVALCANTI DE ALBUQUERQUE. Para verificar a validade das assinaturas, acesse https://oapessoa.1doc.com.br/verificacao/49f4-9940-976k-2800 e informe o código: 49f4-9940-976k-2800

 Sistema de Informações Contábeis e Fiscais do Setor Público Brasileiro TESOURO NACIONAL	Relatório Resumido de Execução Orçamentária
	Prefeitura Municipal de João Pessoa - PB (Poder Executivo)
	Orçamentos Fiscal e da Seguridade Social
	CNPJ:
	Exercício: 2023
	Período de referência: 6º bimestre

RREO-Anexo 13 | Tabela 13.0 - Demonstrativo das Parcerias Público-Privadas | Do Ente Federado, exceto estatais não dependentes - Contratadas (I.1)

Despesas de PPP Do Ente Federado, exceto estatais não dependentes - Contratadas (I.1)	Despesas de PPP										
	EXERCÍCIO ANTERIOR	EXERCÍCIO CORRENTE (EC)	<EC + 1>	<EC + 2>	<EC + 3>	<EC + 4>	<EC + 5>	<EC + 6>	<EC + 7>	<EC + 8>	<EC + 9>

RREO-Anexo 13 | Tabela 13.0 - Demonstrativo das Parcerias Público-Privadas | Do Ente Federado, exceto estatais não dependentes - A Contratar (I.2)

Despesas de PPP Do Ente Federado, exceto estatais não dependentes - A contratar (I.2)	Despesas de PPP										
	EXERCÍCIO ANTERIOR	EXERCÍCIO CORRENTE (EC)	<EC + 1>	<EC + 2>	<EC + 3>	<EC + 4>	<EC + 5>	<EC + 6>	<EC + 7>	<EC + 8>	<EC + 9>

RREO-Anexo 13 | Tabela 13.0 - Demonstrativo das Parcerias Público-Privadas | Das Estatais Não-Dependentes (II.1)


Despesas de PPP das Estatais Não-dependentes - Contratadas (II.1)	Despesas de PPP										
	EXERCÍCIO ANTERIOR	EXERCÍCIO CORRENTE (EC)	<EC + 1>	<EC + 2>	<EC + 3>	<EC + 4>	<EC + 5>	<EC + 6>	<EC + 7>	<EC + 8>	<EC + 9>

RREO-Anexo 13 | Tabela 13.0 - Demonstrativo das Parcerias Público-Privadas | Das Estatais Não Dependentes - A contratar (II.2)

Despesas de PPP das Estatais Não-dependentes - A contratar (II.2)	Despesas de PPP										
	EXERCÍCIO ANTERIOR	EXERCÍCIO CORRENTE (EC)	<EC + 1>	<EC + 2>	<EC + 3>	<EC + 4>	<EC + 5>	<EC + 6>	<EC + 7>	<EC + 8>	<EC + 9>

RREO-Anexo 13 | Tabela 13.0 - Demonstrativo das Parcerias Público-Privadas

Total das Despesas de PPP	Despesas de PPP										
	EXERCÍCIO ANTERIOR	EXERCÍCIO CORRENTE (EC)	<EC + 1>	<EC + 2>	<EC + 3>	<EC + 4>	<EC + 5>	<EC + 6>	<EC + 7>	<EC + 8>	<EC + 9>
TOTAL DAS DESPESAS DE PPP DO ENTE FEDERADO (I) = (I.1 + I.2)											
TOTAL DAS DESPESAS DE PPP DAS ESTATAIS NÃO-DEPENDENTES (II) = (II.1 + II.2)											
TOTAL DAS DESPESAS DE PPP (III) = (I + II)											
RECEITA CORRENTE LÍQUIDA (RCL) (IV)											
TOTAL DAS DESPESAS CONSIDERADAS PARA O LIMITE = (I)											
TOTAL DAS DESPESAS CONSIDERADAS PARA O LIMITE / RCL (%) (V) = (I / IV)											

 Sistema de Informações Contábeis e Fiscais do Setor Público Brasileiro TESOURO NACIONAL	Relatório Resumido de Execução Orçamentária
	Prefeitura Municipal de João Pessoa - PB (Poder Executivo)
	Orçamentos Fiscal e da Seguridade Social
	CNPJ:
	Exercício: 2023
	Período de referência: 6º bimestre

RREO-Anexo 13 | Tabela 13.0 - Demonstrativo das Parcerias Público-Privadas

Notas Explicativas	Valores
	31/12/2023
Notas Explicativas	-
Notas Explicativas	-

RREO-Anexo 14 | Tabela 14.0 - Demonstrativo Simplificado do Relatório Resumido da Execução Orçamentária - Municípios e DF

Balanco Orçamentário	Valores
	Até o Bimestre
<b>Balanco Orçamentário</b>	-
<b>RECEITAS</b>	
Previsão Inicial	3.744.583.747,00
Previsão Atualizada	4.397.166.503,65
Receitas Realizadas	4.014.325.641,91
Déficit Orçamentário	
Saldos de Exercícios Anteriores (Utilizados para Créditos Adicionais)	
<b>DESPESAS</b>	
Dotação Inicial	3.744.583.747,00
Dotação Atualizada	4.642.811.722,11
Despesas Empenhadas	3.770.287.747,11
Despesas Liquidadas	3.523.376.389,33
Despesas Pagas	3.473.832.470,91
Superávit Orçamentário	244.037.894,88

RREO-Anexo 14 | Tabela 14.0 - Demonstrativo Simplificado do Relatório Resumido da Execução Orçamentária - Municípios e DF

Despesas por Função/Subfunção	Valores
	Até o Bimestre
<b>Despesas por Função/Subfunção</b>	-
Despesas Empenhadas	3.770.287.747,11
Despesas Liquidadas	3.473.832.470,91

Assinado por 3 pessoas: RODRIGO HARLAN DE FREITAS TEIXEIRA, CÍCERO DE LUCENA FILHO e DIEGO FABRÍCIO CAVALCANTI DE ALBUQUERQUE. Para verificar a validade das assinaturas, acesse https://oapessoa.1doc.com.br/verificacao/49f4-9940-976k-28CO e informe o código: 49f4-9940-976k-28CO

Assinado por 3 pessoas: RODRIGO HARLAN DE FREITAS TEIXEIRA, CÍCERO DE LUCENA FILHO e DIEGO FABRÍCIO CAVALCANTI DE ALBUQUERQUE. Para verificar a validade das assinaturas, acesse https://oapessoa.1doc.com.br/verificacao/49f4-9940-976k-28CO e informe o código: 49f4-9940-976k-28CO





## RREO-Anexo 14 | Tabela 14.0 - Demonstrativo Simplificado do Relatório Resumido da Execução Orçamentária - Municípios e DF

Receita Corrente Líquida - RCL	Valores	
	Até o Bimestre	
<b>Receita Corrente Líquida - RCL</b>	-	
Receita Corrente Líquida		3.547.160.448,88
Receita Corrente Líquida Ajustada para Cálculo dos Limites de Endividamento		3.533.372.094,88
Receita Corrente Líquida Ajustada para Cálculo dos Limites da Despesa com Pessoal		3.512.297.074,88


## RREO-Anexo 14 | Tabela 14.0 - Demonstrativo Simplificado do Relatório Resumido da Execução Orçamentária - Municípios e DF

Receitas e Despesas do Regime Próprio de Previdência dos Servidores	Valores	
	Até o Bimestre	
<b>Receitas e Despesas do Regime Próprio de Previdência dos Servidores</b>	-	
Fundo em Capitalização (PLANO PREVIDENCIÁRIO)		
Receitas Previdenciárias Realizadas		146.148.194,77
Despesas Previdenciárias Empenhadas		6.582.726,55
Despesas Previdenciárias Liquidadas		6.572.297,77
Despesas Previdenciárias Pagas		6.572.297,77
Resultado Previdenciário		139.565.468,18
Fundo em Repartição (PLANO FINANCEIRO)		
Receitas Previdenciárias Realizadas		126.172.902,18
Despesas Previdenciárias Empenhadas		161.532.660,00
Despesas Previdenciárias Liquidadas		161.516.459,40
Despesas Previdenciárias Pagas		161.516.459,40
Resultado Previdenciário		-35.359.757,82

## RREO-Anexo 14 | Tabela 14.0 - Demonstrativo Simplificado do Relatório Resumido da Execução Orçamentária - Municípios e DF

Resultados Primário e Nominal	Verificação das Metas dos Resultados Nominal e Primário		
	Meta Fixada no Anexo de Metas Fiscais da LDO (a)	Resultado Apurado até o Bimestre (b)	% em Relação à Meta (b/a)
<b>Resultados Primário e Nominal</b>	-	-	-
RESULTADO PRIMÁRIO (SEM RPPS) - Acima da Linha	-172.000.000,00	-20.985.200,37	12,20%
RESULTADO NOMINAL (SEM RPPS) - Abaixo da Linha	466.054.586,70	153.426.354,73	32,92%

## RREO-Anexo 14 | Tabela 14.0 - Demonstrativo Simplificado do Relatório Resumido da Execução Orçamentária - Municípios e DF

 <p>Sistema de Informações Contábeis e Fiscais do Setor Público Brasileiro</p> <p>TESOURO NACIONAL</p>	<b>Relatório Resumido de Execução Orçamentária</b>
	<b>Prefeitura Municipal de João Pessoa - PB (Poder Executivo)</b>
	<b>Orçamentos Fiscal e da Seguridade Social</b>
	<b>CNPJ:</b>
	<b>Exercício: 2023</b>
	<b>Período de referência: 6º bimestre</b>

Restos a Pagar por Poder e Ministério Público	Estágios dos Restos a Pagar			
	Inscrição	Cancelamento Até o Bimestre	Pagamento Até o Bimestre	Saldo a Pagar
<b>Restos a Pagar por Poder e Ministério Público</b>	-	-	-	-
RESTOS A PAGAR PROCESSADOS	25.848.272,19	1.213.789,01	23.719.982,25	914.500,93
Poder Executivo	25.848.272,19	1.213.789,01	23.719.982,25	914.500,93
Poder Legislativo				
Poder Judiciário				
Ministério Público				
Defensoria Pública				
RESTOS A PAGAR NÃO PROCESSADOS	350.252.828,28	85.027.781,77	214.605.442,22	50.619.604,29
Poder Executivo	349.947.179,46	85.027.781,77	214.455.794,37	50.463.603,32
Poder Legislativo	305.648,82		149.647,85	156.000,97
Poder Judiciário				
Ministério Público				
Defensoria Pública				
<b>TOTAL</b>	<b>376.101.100,47</b>	<b>86.241.570,78</b>	<b>238.325.424,47</b>	<b>51.534.105,22</b>

## RREO-Anexo 14 | Tabela 14.0 - Demonstrativo Simplificado do Relatório Resumido da Execução Orçamentária - Municípios e DF

Despesas com Manutenção e Desenvolvimento do Ensino	Valor Apurado Até o Bimestre	Apuração das Despesas com Ensino	
		Limites Constitucionais Anuais	
		% Mínimo a Aplicar no Exercício	% Aplicado Até o Bimestre
<b>Despesas com Manutenção e Desenvolvimento do Ensino</b>	-	-	-
Mínimo Anual de <18% / 25%> das Receitas de Impostos na Manutenção e Desenvolvimento do Ensino	571.105.611,57	25,00	26,30
Mínimo Anual de 70% do FUNDEB na Remuneração dos Profissionais da Educação Básica	403.441.449,80	70,00	90,20
Percentual de 50% da Complementação da União ao FUNDEB (VAAT) na Educação Infantil			
Mínimo de 15% da Complementação da União ao FUNDEB (VAAT) em Despesas de Capital			

## RREO-Anexo 14 | Tabela 14.0 - Demonstrativo Simplificado do Relatório Resumido da Execução Orçamentária - Municípios e DF

Receitas de Operações de Crédito e Despesas de Capital	Apuração das Receitas de Operações de Crédito e Despesas de Capital	
	Valor Apurado no Exercício	Saldo Não Realizado
<b>Receitas de Operações de Crédito e Despesas de Capital</b>	-	-
Receitas de Operações de Crédito	157.161.503,78	-13.159.503,78
Despesa de Capital Líquida	421.320.776,95	488.436.881,45

**RREO-Anexo 14 | Tabela 14.0 - Demonstrativo Simplificado do Relatório Resumido da Execução Orçamentária - Municípios e DF**

Projeção Atuarial dos Regimes de Previdência	Exercício de Apuração			
	Exercício	10º Exercício	20º Exercício	35º Exercício
<b>Projeção Atuarial dos Regimes de Previdência</b>	-	-	-	-
Fundo em Capitalização (Plano Previdenciário)				
Receitas Previdenciárias	0,00	133.662.390,94	137.858.404,54	58.382.722,40
Despesas Previdenciárias	0,00	56.648.292,08	132.565.505,61	183.988.886,55
Resultado Previdenciário	0,00	77.014.098,86	5.292.898,93	-125.606.164,15
Fundo em Repartição (Plano Financeiro)				
Receitas Previdenciárias	0,00	58.582.356,93	32.016.253,84	9.642.782,88
Despesas Previdenciárias	0,00	453.971.978,95	343.093.942,05	129.407.576,61
Resultado Previdenciário	0,00	-395.389.622,02	-311.077.688,21	-119.764.793,73

**RREO-Anexo 14 | Tabela 14.0 - Demonstrativo Simplificado do Relatório Resumido da Execução Orçamentária - Municípios e DF**


Receita da Alienação de Ativos e Aplicação dos Recursos	Apuração da Receita da Alienação de Ativos e Aplicação dos Recursos	
	Valor Apurado no Exercício	Saldo a Realizar
<b>Receita da Alienação de Ativos e Aplicação dos Recursos</b>	-	-
Receitas da Alienação de Ativos		
Aplicação dos Recursos da Alienação de Ativos		

**RREO-Anexo 14 | Tabela 14.0 - Demonstrativo Simplificado do Relatório Resumido da Execução Orçamentária - Municípios e DF**

Despesas com Ações e Serviços Públicos de Saúde	Apuração das Despesas com Saúde		
	Valor Apurado Até o Bimestre	Limites Constitucionais Anuais	
		% Mínimo a Aplicar no Exercício	% Aplicado Até o Bimestre
<b>Despesas com Ações e Serviços Públicos de Saúde</b>	-	-	-
Despesas com Ações e Serviços Públicos de Saúde Executadas com Recursos de Impostos	558.215.207,55	316.584.327,91	26,4

**RREO-Anexo 14 | Tabela 14.0 - Demonstrativo Simplificado do Relatório Resumido da Execução Orçamentária - Municípios e DF**

Despesas de Caráter Continuado Derivadas de PPP	Valor Realizado no Período
	Valor Apurado no Exercício Corrente
<b>Despesas de Caráter Continuado Derivadas de PPP</b>	-

 <p>Sistema de Informações Contábeis e Fiscais do Setor Público Brasileiro</p> <p><b>TESOURO NACIONAL</b></p>	<b>Relatório Resumido de Execução Orçamentária</b>
	<b>Prefeitura Municipal de João Pessoa - PB (Poder Executivo)</b>
	<b>Orçamentos Fiscal e da Seguridade Social</b>
	<b>CNPJ:</b>
	<b>Exercício: 2023</b>
<b>Período de referência: 6º bimestre</b>	

Despesas de Caráter Continuado Derivadas de PPP	Valor Realizado no Período
	Valor Apurado no Exercício Corrente
Total das Despesas Consideradas para o Limite / RCL (%)	

**RREO-Anexo 14 | Tabela 14.0 - Demonstrativo Simplificado do Relatório Resumido da Execução Orçamentária - Municípios e DF**

Notas Explicativas	Valores
	31/12/2023
<b>Notas Explicativas</b>	-
Notas Explicativas	

Assinado por 3 pessoas: RODRIGO HARLAN DE FREITAS TEIXEIRA, CICERO DE LUCENA FILHO e DIEGO FABRÍCIO CAVALCANTI DE ALBUQUERQUE. Para verificar a validade das assinaturas, acesse https://oapessoa.1doc.com.br/verificacao/49f4-9940-916x-28CU e informe o código: 49f4-9940-916x-28CU





**Assinatura: 1**

Digitally signed by RODRIGO HARLAN DE FREITAS TEIXEIRA:03068490464  
Date: 2024.01.30 16:12:44 GMT-03:00  
Reason: Perfil: Contador Responsável  
Location: Instituição: Prefeitura Municipal de João Pessoa - PB

**Assinatura: 2**

Digitally signed by CICERO DE LUCENA FILHO:14248832453  
Date: 2024.01.30 16:29:43 GMT-03:00  
Reason: Perfil: Titular do Poder Executivo  
Location: Instituição: Prefeitura Municipal de João Pessoa - PB

**Assinatura: 3****Assinatura: 4****Assinatura: 5****Assinatura: 6**

Assinado por 3 pessoas: RODRIGO HARLAN DE FREITAS TEIXEIRA, CICERO DE LUCENA FILHO e DIEGO FABRICIO CAVALCANTI DE ALBUQUERQUE  
Para verificar a validade das assinaturas, acesse <https://joapessoa.1doc.com.br/verificacao/49F4-9940-916A-29C0> e informe o código 49F4-9940-916A-29C0



As assinaturas digitais podem ser verificadas no arquivo PDF.

**VERIFICAÇÃO DAS  
ASSINATURAS**

Código para verificação: 49F4-9940-916A-29C0


Este documento foi assinado digitalmente pelos seguintes signatários nas datas indicadas:

- ✓ **RODRIGO HARLAN DE FREITAS TEIXEIRA** (CPF 030.XXX.XXX-64) em 30/01/2024 16:12:44 (GMT-03:00)  
Emitido por: AC SAFEWEB RFB v5 << AC Secretaria da Receita Federal do Brasil v4 << Autoridade Certificadora Raiz Brasileira v5 (Assinatura ICP-Brasil)
- ✓ **CICERO DE LUCENA FILHO** (CPF 142.XXX.XXX-53) em 30/01/2024 16:29:43 (GMT-03:00)  
Emitido por: AC SAFEWEB RFB v5 << AC Secretaria da Receita Federal do Brasil v4 << Autoridade Certificadora Raiz Brasileira v5 (Assinatura ICP-Brasil)
- ✓ **DIEGO FABRICIO CAVALCANTI DE ALBUQUERQUE** (CPF 048.XXX.XXX-06) em 01/02/2024 07:45:07 (GMT-03:00)  
Papel: Parte  
Emitido por: Sub-Autoridade Certificadora 1Doc (Assinatura 1Doc)

Para verificar a validade das assinaturas, acesse a Central de Verificação por meio do link:

<https://joapessoa.1doc.com.br/verificacao/49F4-9940-916A-29C0>

# **RESPEITE A FAIXA DE PEDESTRE**



**FAÇA SUA PARTE**

**JOÃO PESSOA JÁ  
ESTÁ SE ORGULHANDO**