



# DIÁRIO OFICIAL

## PREFEITURA MUNICIPAL DE JOÃO PESSOA



João Pessoa, 02 de fevereiro de 2024 \* n° 0461(SUPLEMENTAR - RGF) \* Pág. 001/010

PAÇO MUNICIPAL



ESTADO DA PARAÍBA  
PREFEITURA MUNICIPAL DE JOÃO PESSOA  
SECRETARIA DAS FINANÇAS  
DIRETORIA DE CONTABILIDADE GERAL DO MUNICÍPIO

# RGF

## RELATÓRIO DE GESTÃO FISCAL

3° QUADRIMESTRE/2023  
SETEMBRO A DEZEMBRO

Conforme Lei de Responsabilidade Fiscal  
Lei Complementar n° 101 de 04/05/2000.



Relatório de Gestão Fiscal
Prefeitura Municipal de João Pessoa - PB (Poder Executivo)
Orçamentos Fiscal e da Seguridade Social
CNPJ:
Exercício: 2023
Período de referência: 3º quadrimestre

RGF-Anexo 01 | Tabela 1.0 - Demonstrativo da Despesa com Pessoal

Table with columns: Despesa com Pessoal, Despesa Executada com Pessoal, DESPESAS EXECUTADAS (Últimos 12 Meses), LIQUIDAÇÃO, and INSCRITAS EM RESTOS A PAGAR NÃO PROCESSADOS (R).



Relatório de Gestão Fiscal
Prefeitura Municipal de João Pessoa - PB (Poder Executivo)
Orçamentos Fiscal e da Seguridade Social
CNPJ:
Exercício: 2023
Período de referência: 3º quadrimestre

RGF-Anexo 01 | Tabela 1.0 - Demonstrativo da Despesa com Pessoal

Table with columns: Apuração do Cumprimento do Limite Legal, DTP e Apuração do Cumprimento do Limite Legal, Valor, and % sobre a RCL Ajustada.

RGF-Anexo 01 | Tabela 1.0 - Demonstrativo da Despesa com Pessoal

Table with columns: Notas Explicativas, Valores, and 31/12/2023.

Estado da Paraíba
Prefeitura Municipal de João Pessoa

- Lista de cargos e nomes: Prefeito: Cicero de Lucena Filho, Secretária da Receita: Sebastião Feitosa Alves, Vice-Prefeito: Leopoldo Araújo Bezerra Cavalcanti, etc.

DIÁRIO OFICIAL

Agente de Registros e Publicações - Orleide Maria de O. Leão
Designer Gráfico - Emilson Diniz e Fábio Evangelista

Unidade de Atos Oficiais - Secretaria de Gestão Governamental
Praça Pedro Américo, 70 - Cep: 58.010-340
Pabx: 83 3213.5277
diariomjp@gmail.com

Órgão Oficial da Prefeitura Municipal de João Pessoa
Criado pela Lei Municipal nº 14.457, de 22 de março de 2022
Centro Administrativo Municipal
Rua Diógenes Chianca, 1777 - Água Fria - Cep: 58.053-900
Fone: 3128.9038 - e-mail: sead@joaopessoa.pb.gov.br

Assinado por 3 pessoas: RODRIGO HARLAN DE FREITAS TEIXEIRA, CICERO DE LUCENA FILHO e DIEGO FABRÍCIO CAVALCANTI DE ALBUQUERQUE. Para verificar a validade das assinaturas, acesse https://joaopessoa.1doc.com.br/verificacao/CEE3-D937-7952-1521 e informe o código CEE3-D937-7952-1521.





**Relatório de Gestão Fiscal**  
**Prefeitura Municipal de João Pessoa - PB (Poder Executivo)**  
**Orçamentos Fiscal e da Seguridade Social**  
**CNPJ:**  
**Exercício: 2023**  
**Período de referência: 3º quadrimestre**

**RGF-Anexo 01 | Tabela 1.2 - Trajetória de Retorno ao Limite da Despesa Total com Pessoal**

Trajetória de Retorno ao Limite da Despesa Total com Pessoal	Apuração da Trajetória de Retorno ao Limite da DTP								
	Exercício de Descumprimento do Limite			Exercício do Primeiro Período Seguinte			Exercício do Segundo Período Seguinte		
	No Quadrimestre Setorial			Primeiro Período Seguinte			Segundo Período Seguinte		
Trajetória de Retorno ao Limite da Despesa Total com Pessoal	Limite Máximo (a)	% DTP (b)	% Excedente (c) = (b-a)	Redutor Mínimo de 1/3 do Excedente (d) = (1/3)c	Limite (e) = (b-d)	% DTP (f)	Redutor Residual (g) = (f-a)	Limite (h) = (a)	% DTP (i)
Valores Percentuais									



**Relatório de Gestão Fiscal**  
**Prefeitura Municipal de João Pessoa - PB (Poder Executivo)**  
**Orçamentos Fiscal e da Seguridade Social**  
**CNPJ:**  
**Exercício: 2023**  
**Período de referência: 3º quadrimestre**

**RGF-Anexo 01 | Tabela 1.2 - Trajetória de Retorno ao Limite da Despesa Total com Pessoal**

Parâmetros para Redução do Excedente de DTP (art. 15 da LC 178/2021)	Percentual	
	Percentual	Percentual
<b>Parâmetros para Redução do Excedente de DTP (art. 15 da LC 178/2021)</b>	-	
Limite Máximo (IX) (%) (LRF, art. 20)		54,00
DTP em 2021 (XII) (%)		57,91
Excedente em 2021 (XIII) = (XII - IX) (%)		3,91
Redutor anual (XIV) = (0,10 x XIII) (%)		0,39



**Relatório de Gestão Fiscal**  
**Prefeitura Municipal de João Pessoa - PB (Poder Executivo)**  
**Orçamentos Fiscal e da Seguridade Social**  
**CNPJ:**  
**Exercício: 2023**  
**Período de referência: 3º quadrimestre**

**RGF-Anexo 01 | Tabela 1.2 - Trajetória de Retorno ao Limite da Despesa Total com Pessoal**

Trajetória de Retorno ao Limite da Despesa Total com Pessoal (art. 15 da LC 178/2021)	Apuração da Trajetória de Retorno ao Limite da DTP (art. 15 da LC 178/2021)											
	2021	2022	2023	2024	2025	2026	2027	2028	2029	2030	2031	2032
Trajetória de Retorno ao Limite da Despesa Total com Pessoal (art. 15 da LC 178/2021)	-	-	-	-	-	-	-	-	-	-	-	-
RECEITA CORRENTE LÍQUIDA AJUSTADA PARA CÁLCULO DOS LIMITES DA DESPESA COM PESSOAL (VII)	2.521.492.137,41	2.989.485.323,28	3.512.287.014,83									
DESPESA TOTAL COM PESSOAL - DTP (VIII)	1.489.166.729,76	1.683.911.247,12	1.926.033.166,84									
% DTP (VIII / VII)	57,91	56,32	54,85									
LIMITE CONFORME ART. 15 DA LC 178/2021 (%)		57,52	57,13	56,74	56,35	55,96	55,57	55,18	54,79	54,40	54,01	54,00



**Relatório de Gestão Fiscal**  
**Prefeitura Municipal de João Pessoa - PB (Poder Executivo)**  
**Orçamentos Fiscal e da Seguridade Social**  
**CNPJ:**  
**Exercício: 2023**  
**Período de referência: 3º quadrimestre**

**RGF-Anexo 01 | Tabela 1.2 - Trajetória de Retorno ao Limite da Despesa Total com Pessoal**

Notas Explicativas	Valores	
	31/12/2023	
<b>Notas Explicativas</b>	-	
Identificação do Quadrimestre em que Excedeu o Limite e dos Períodos de Retorno		
Notas Explicativas		

Assinado por 3 pessoas: RODRIGO HARLAN DE FREITAS TEIXEIRA, CICERO DE LUCENA FILHO, e DIEGO FABRICIO CAVALCANTI DE ALBUQUERQUE  
 Para verificar a validade das assinaturas, acesse https://joapessoa.idoc.com.br/verificacao/CEES-D937-7952-1521 e informe o código CEES-D937-7952-1521





**Relatório de Gestão Fiscal**  
**Prefeitura Municipal de João Pessoa - PB (Poder Executivo)**  
**Orçamentos Fiscal e da Seguridade Social**  
**CNPJ:**  
**Exercício: 2023**  
**Período de referência: 3º quadrimestre**

**RGF-Anexo 01 | Tabela 1.4 - Demonstrativo da Despesa com Pessoal - Ente Consorciado | Consórcio de Informática na Gestão Pública Municipal**

Despesa com Pessoal Executada em Consórcios Públicos	Despesa Executada com Pessoal		
	VALORES TRANSFERIDOS POR CONTRATO DE RATEIO	DESPESAS EXECUTADAS (Últimos 12 Meses)	
		LIQUIDADAS (a)	INSCRITAS EM RESTOS A PAGAR NÃO PROCESSADOS (b)
<b>Despesa com Pessoal Executada em Consórcios Públicos</b>			
DESPESA BRUTA COM PESSOAL (I)			
Pessoal Ativo			
Outras despesas de pessoal decorrentes de contratos de terceirização ou de contratação de forma indireta (§ 1º art. 18 da LRF)			
Despesa com Pessoal não Executada Orçamentariamente			
DESPESAS NÃO COMPUTADAS (§ 1º do art. 19 da LRF) (II)			
Indenizações por Demissão e Incentivos à Demissão Voluntária e Deduções Constitucionais			
Decorrentes de Decisão Judicial de período anterior ao da apuração			
Despesas de Exercícios Anteriores de Período Anterior ao da Apuração			
DESPESA TOTAL COM PESSOAL - DTP (III) = (I - II)			



**Relatório de Gestão Fiscal**  
**Prefeitura Municipal de João Pessoa - PB (Poder Executivo)**  
**Orçamentos Fiscal e da Seguridade Social**  
**CNPJ:**  
**Exercício: 2023**  
**Período de referência: 3º quadrimestre**

**RGF-Anexo 01 | Tabela 1.4 - Demonstrativo da Despesa com Pessoal - Ente Consorciado**

Notas Explicativas	Valores
Notas Explicativas	31/12/2023
Notas Explicativas	-
Notas Explicativas	-



**Relatório de Gestão Fiscal**  
**Prefeitura Municipal de João Pessoa - PB (Poder Executivo)**  
**Orçamentos Fiscal e da Seguridade Social**  
**CNPJ:**  
**Exercício: 2023**  
**Período de referência: 3º quadrimestre**


**RGF-Anexo 02 | Tabela 2.0 - Demonstrativo da Dívida Consolidada Líquida - Estados, DF e Municípios**

Demonstrativo da Dívida Consolidada Líquida	Cálculo da Dívida Consolidada Líquida			
	SALDO DO EXERCÍCIO ANTERIOR	SALDO DO EXERCÍCIO DE 2023		
		Até o 1º Quadrimestre	Até o 2º Quadrimestre	Até o 3º Quadrimestre
<b>Dívida Consolidada</b>				
DÍVIDA CONSOLIDADA - DC (I)				
Dívida Mobiliária	474.814.878,60	462.724.308,70	432.153.770,27	548.253.827,21
Dívida Contratual	0,00	0,00	0,00	0,00
Dívida Financeira	404.870.546,12	402.027.620,34	388.241.692,06	548.253.827,21
Empréstimos	146.859.202,43	146.859.202,43	146.859.202,43	294.861.468,56
Internos	55.386.215,69	55.386.215,69	55.386.215,69	152.060.818,56
Externos	91.472.986,74	91.472.986,74	91.472.986,74	142.800.650,00
Reestruturação da Dívida de Estados e Municípios	0,00	0,00	0,00	0,00
Financiamentos	55.986.121,56	55.673.575,63	49.575.280,30	48.802.162,67
Internos	55.986.121,56	55.673.575,63	49.575.280,30	48.802.162,67
Externos	0,00	0,00	0,00	0,00
Parcelamento e Renegociação de Dívidas	193.007.497,29	190.678.148,24	183.723.120,33	196.744.002,97
De Tributos	0,00	0,00	0,00	0,00
De Contribuições Previdenciárias	147.655.744,03	146.995.211,75	142.893.829,65	162.214.799,88
De Demais Contribuições Sociais	45.351.753,26	43.682.936,49	40.829.290,68	34.529.202,99
Do FGTS	0,00	0,00	0,00	0,00
Com Instituição Não Financeira	0,00	0,00	0,00	0,00
Demais Dívidas Contratuais	9.017.724,84	8.816.694,04	8.084.089,00	7.846.192,99
Precatórios Posteriores a 05/05/2000 (inclusive) Vencidos e Não Pagos	69.944.332,48	60.696.688,36	43.912.078,21	0,00
Outras Dívidas	0,00	0,00	0,00	0,00
DEDUÇÕES (II)				
Disponibilidade de Caixa	1.122.258.152,59	1.304.635.764,15	1.181.876.294,35	1.349.123.455,03
Disponibilidade de Caixa Bruta	935.406.975,38	1.115.625.310,18	1.090.187.337,54	1.051.787.464,29
(-) Restos a Pagar Processados	979.068.592,63	1.135.757.605,84	1.108.337.958,80	1.152.324.036,19
(-) Depósitos Restituíveis e Valores Vinculados	25.848.272,19	3.566.724,14	2.127.589,94	51.420.304,46
Demais Haveres Financeiros	17.813.345,06	16.565.571,52	16.023.031,32	49.116.267,44
Dívida Consolidada Líquida (DCL) (III) = (I - II)	186.851.177,21	189.010.453,97	91.688.956,81	297.335.991,64
RECEITA CORRENTE LÍQUIDA - RCL (IV)	-647.443.273,99	-841.911.455,45	-749.722.524,08	-800.869.628,72
RECEITA CORRENTE LÍQUIDA AJUSTADA PARA CÁLCULO DOS LIMITES DE ENDIVIDAMENTO (V) = (IV - V)	2.989.516.139,20	3.141.119.879,59	3.275.922.803,51	3.547.160.448,83
% da DC sobre a RCL AJUSTADA (I/VI)	15,88	14,73	13,20	15,52
% da DCL sobre a RCL AJUSTADA (III/VI)	-21,66	-26,80	-22,67	-22,67
LIMITE DEFINIDO POR RESOLUÇÃO DO SENADO FEDERAL	3.587.419.367,04	3.769.153.079,51	3.929.534.568,61	4.240.046.513,80
LIMITE DE ALERTA (inciso III do § 1º do art. 59 da LRF)	3.228.677.430,34	3.392.237.771,56	3.536.581.111,75	3.816.041.862,42
<b>Outros Valores Não Integrantes da DC</b>				
Precatórios Anteriores a 05/05/2000	0,00	0,00	0,00	0,00
Precatórios Posteriores a 05/05/2000 (Não incluídos na DC)	0,00	0,00	0,00	0,00
Passivo Atuarial	0,00	0,00	0,00	0,00
RP Não-Processados	0,00	0,00	0,00	0,00
Antecipações de Receita Orçamentária - ARO	0,00	0,00	0,00	0,00
Dívida Contratual de PPP	0,00	0,00	0,00	0,00

Assinado por 3 pessoas: RODRIGO HARLAN DE FREITAS TEIXEIRA, CICERO DE LUCENA FILHO e DIEGO FABRÍCIO CAVALCANTI DE ALBUQUERQUE  
 Para verificar a validade das assinaturas, acesse https://joaopessoa.1doc.com.br/verificacao/CEE3-D937-7952-1521 e informe o código CEE3-D937-7952-1521

 <p>Sistema de Informações Contábeis e Fiscais do Setor Público Brasileiro TESOURO NACIONAL</p>	Relatório de Gestão Fiscal
	Prefeitura Municipal de João Pessoa - PB (Poder Executivo)
	Orçamentos Fiscal e da Seguridade Social
	CNPJ:
	Exercício: 2023
Período de referência: 3º quadrimestre	

Demonstrativo da Dívida Consolidada Líquida	Cálculo da Dívida Consolidada Líquida			
	SALDO DO EXERCÍCIO ANTERIOR	SALDO DO EXERCÍCIO DE 2023		
		Até o 1º Quadrimestre	Até o 2º Quadrimestre	Até o 3º Quadrimestre
Apropriação de Depósitos Judiciais	0,00	0,00	0,00	0,00

 <p>Sistema de Informações Contábeis e Fiscais do Setor Público Brasileiro TESOURO NACIONAL</p>	Relatório de Gestão Fiscal
	Prefeitura Municipal de João Pessoa - PB (Poder Executivo)
	Orçamentos Fiscal e da Seguridade Social
	CNPJ:
	Exercício: 2023
Período de referência: 3º quadrimestre	


RGF-Anexo 02 | Tabela 2.0 - Demonstrativo da Dívida Consolidada Líquida - Estados, DF e Municípios

Notas Explicativas	Valores
	31/12/2023
Notas Explicativas	-
Notas Explicativas	-

 <p>Sistema de Informações Contábeis e Fiscais do Setor Público Brasileiro TESOURO NACIONAL</p>	Relatório de Gestão Fiscal
	Prefeitura Municipal de João Pessoa - PB (Poder Executivo)
	Orçamentos Fiscal e da Seguridade Social
	CNPJ:
	Exercício: 2023
Período de referência: 3º quadrimestre	

RGF-Anexo 02 | Tabela 2.1 - Trajetória de Retorno ao Limite da Dívida Consolidada Líquida - Estados, DF e Municípios

Trajetória de Retorno ao Limite da Dívida Consolidada Líquida	Trajetória de Retorno ao Limite da Dívida Consolidada Líquida													
	Exercício em que Excedeu o Limite			Exercício do primeiro período seguinte				Exercício do segundo período seguinte				Exercício do terceiro período seguinte		
	Limite Máximo (a)	% DCL (b)	% Excedente (c) = (b-a)	Redutor mínimo de 25% do Excedente (d) = (0,25 * c)	Limite (h) = (b-d)	% DCL (f)	Redutor Residual (g) = (f-a)	Limite (i) = (h)	% DCL (j)	Redutor Residual (k) = (j-a)	Limite (l) = (i)	% DCL (m)		
Trajetória de Retorno ao Limite da Dívida Consolidada Líquida	-	-	-	-	-	-	-	-	-	-	-	-		
Valores Percentuais	-	-	-	-	-	-	-	-	-	-	-	-		

 <p>Sistema de Informações Contábeis e Fiscais do Setor Público Brasileiro TESOURO NACIONAL</p>	Relatório de Gestão Fiscal
	Prefeitura Municipal de João Pessoa - PB (Poder Executivo)
	Orçamentos Fiscal e da Seguridade Social
	CNPJ:
	Exercício: 2023
Período de referência: 3º quadrimestre	

RGF-Anexo 02 | Tabela 2.1 - Trajetória de Retorno ao Limite da Dívida Consolidada Líquida - Estados, DF e Municípios

Notas Explicativas	Valores
	31/12/2023
Notas Explicativas	-
Notas Explicativas	-
Identificação do Quadrimestre em que Excedeu o Limite e dos Períodos de Retorno	-

Assinado por 3 pessoas: RODRIGO HARLAN DE FREITAS TEIXEIRA, CICERO DE LUCENA FILHO e DIEGO FABRÍCIO CAVALCANTI DE ALBUQUERQUE. Para verificar a validade das assinaturas, acesse <https://japessoa.tidoc.com.br/verificacao/CEES-D937-7952-1521>



Assinado por 3 pessoas: RODRIGO HARLAN DE FREITAS TEIXEIRA, CICERO DE LUCENA FILHO e DIEGO FABRÍCIO CAVALCANTI DE ALBUQUERQUE. Para verificar a validade das assinaturas, acesse <https://japessoa.tidoc.com.br/verificacao/CEES-D937-7952-1521>





**Relatório de Gestão Fiscal**  
**Prefeitura Municipal de João Pessoa - PB (Poder Executivo)**  
**Orçamentos Fiscal e da Seguridade Social**  
**CNPJ:**  
**Exercício: 2023**  
**Período de referência: 3º trimestre**

**RGF-Anexo 03 | Tabela 3.0 - Demonstrativo das Garantias e Contragarantias de Valores**

Garantias Concedidas e Contragarantias Recebidas	Saldos das Garantias Concedidas e Contragarantias Recebidas			
	SALDO DO EXERCÍCIO ANTERIOR	Até o 1º Trimestre	Até o 2º Trimestre	Até o 3º Trimestre
<b>Garantias Concedidas</b>	-	-	-	-
<b>Garantias Concedidas</b>	-	-	-	-
ADS ESTADOS (I)	0,00	0,00	0,00	0,00
Em Operações de Crédito Externas				
Em Operações de Crédito Internas				
ADS MUNICÍPIOS (II)	0,00	0,00	0,00	0,00
Em Operações de Crédito Externas				
Em Operações de Crédito Internas				
ÀS ENTIDADES CONTROLADAS (III)	0,00	0,00	0,00	0,00
Em Operações de Crédito Externas				
Em Operações de Crédito Internas				
POR MEIO DE FUNDOS E PROGRAMAS (IV)				
TOTAL GARANTIAS CONCEDIDAS (V) = (I + II + III + IV)	0,00	0,00	0,00	0,00
RECEITA CORRENTE LÍQUIDA - RCL (VI)				3.547.160.448,83
(-) Transferências Obrigatórias da União Relativas às Emendas Individuais (art. 166-A, §1º, da CF) (VII)				13.788.354,00
= RECEITA CORRENTE LÍQUIDA AJUSTADA PARA CÁLCULO DOS LIMITES DE ENDIVIDAMENTO (VIII) = (VI - VII)	0,00	0,00	0,00	3.533.372.094,83
% do TOTAL DAS GARANTIAS sobre a RCL AJUSTADA (V/VIII)				
LIMITE DEFINIDO POR RESOLUÇÃO DO SENADO FEDERAL				
LIMITE DE ALERTA (inciso III § 1º do art. 59 da LRF)				
<b>Contragarantias Recebidas</b>	-	-	-	-
<b>Contragarantias Recebidas</b>	-	-	-	-
DOS ESTADOS (IX)	0,00	0,00	0,00	0,00
Em Garantia às Operações de Crédito Externas				
Em Garantia às Operações de Crédito Internas				
DOS MUNICÍPIOS (X)	0,00	0,00	0,00	0,00
Em Garantia às Operações de Crédito Externas				
Em Garantia às Operações de Crédito Internas				
DAS ENTIDADES CONTROLADAS (XI)	0,00	0,00	0,00	0,00
Em Garantia às Operações de Crédito Externas				
Em Garantia às Operações de Crédito Internas				
EM GARANTIAS POR MEIO DE FUNDOS E PROGRAMAS (XII)				
TOTAL CONTRAGARANTIAS RECEBIDAS (XIII) = (IX + X + XI + XII)	0,00	0,00	0,00	0,00



**Relatório de Gestão Fiscal**  
**Prefeitura Municipal de João Pessoa - PB (Poder Executivo)**  
**Orçamentos Fiscal e da Seguridade Social**  
**CNPJ:**  
**Exercício: 2023**  
**Período de referência: 3º trimestre**

**RGF-Anexo 03 | Tabela 3.0 - Demonstrativo das Garantias e Contragarantias de Valores**

Notas Explicativas	Valores
	31/12/2023
Notas Explicativas	-
Notas Explicativas	-

**RGF-Anexo 04 | Tabela 4.0 - Demonstrativo das Operações de Crédito - Estados, DF e Municípios**

Operações de Crédito	Valor Realizado no Período	
	VALOR REALIZADO	
	No Quadrimestre de Referência	Até o Quadrimestre de Referência (a)
<b>Operações de Crédito</b>	-	-
Mobiliária	0,00	0,00
Interna	0,00	0,00
Externa	0,00	0,00
Contratual	72.885.140,12	157.161.503,76
Interna	72.885.140,12	98.741.503,76
Empréstimos	72.885.140,12	98.741.503,76
Aquisição Financiada de Bens e Arrendamento Mercantil Financeiro	0,00	0,00
Antecipação de Receita pela Venda a Termo de Bens e Serviços	0,00	0,00
Assunção, Reconhecimento e Confissão de Dívidas (LRF, art. 29, § 1º)	0,00	0,00
Operações de Crédito não sujeitas ao limite para fins de contratação (I)	0,00	0,00
Externa	0,00	58.420.000,00
Empréstimos	0,00	58.420.000,00
Aquisição Financiada de Bens e Arrendamento Mercantil Financeiro	0,00	0,00
Antecipações de Receitas pela Venda a Termo de Bens e Serviços	0,00	0,00
Assunção, Reconhecimento e Confissão de Dívidas (LRF, art. 29, § 1º)	0,00	0,00
Operações de crédito não sujeitas ao limite para fins de contratação (II)	0,00	0,00
TOTAL (III)	72.885.140,12	157.161.503,76

Assinado por 3 pessoas: RODRIGO HARLAN DE FREITAS TEIXEIRA, CÍCERO DE LUCENA FILHO e DIEGO FABRÍCIO CAVALCANTI DE ALBUQUERQUE. Para verificar a validade das assinaturas, acesse https://siconfi.pb.gov.br/validacao/CEES-D937-7952-1521 e informe o código CEES-D937-7952-1521

**RGF-Anexo 04 | Tabela 4.0 - Demonstrativo das Operações de Crédito - Estados, DF e Municípios**

Apuração do Cumprimento dos Limites	Apuração do Cumprimento dos Limites	
	VALOR	% SOBRE A RCL AJUSTADA
<b>Apuração do Cumprimento dos Limites</b>	-	-
RECEITA CORRENTE LÍQUIDA - RCL (IV)	3.547.160.448,83	
(-) Transferências Obrigatórias da União Relativas às Emendas Individuais (art. 166-A, §1º, da CF) (V)	13.788.354,00	
= RECEITA CORRENTE LÍQUIDA AJUSTADA PARA CÁLCULO DOS LIMITES DE ENDIVIDAMENTO (VI) = (IV - V)	3.533.372.094,83	
OPERAÇÕES VEDADAS (VII)	0,00	0,00
TOTAL CONSIDERADO PARA FINS DA APURAÇÃO DO CUMPRIMENTO DO LIMITE (VIII) = ((Ila + VII - Ia - IIa)	157.161.503,78	4,44
LIMITE GERAL DEFINIDO POR RESOLUÇÃO DO SENADO FEDERAL PARA AS OPERAÇÕES DE CRÉDITO INTERNAS E EXTERNAS	565.339.535,17	16,03
LIMITE DE ALERTA (inciso III do § 1º do art. 59 da LRF)	508.805.581,66	14,40
OPERAÇÕES DE CRÉDITO POR ANTECIPAÇÃO DA RECEITA ORÇAMENTÁRIA	0,00	0,00
LIMITE DEFINIDO POR RESOLUÇÃO DO SENADO FEDERAL PARA AS OPERAÇÕES DE CRÉDITO POR ANTECIPAÇÃO DA RECEITA ORÇAMENTÁRIA	247.336.046,64	7,00

**RGF-Anexo 04 | Tabela 4.0 - Demonstrativo das Operações de Crédito - Estados, DF e Municípios**

Outras Operações Que Integram a Dívida Consolidada	Valor Realizado no Período	
	VALOR REALIZADO	
	No Quadrimestre de Referência	Até o Quadrimestre de Referência (a)
<b>Outras Operações Que Integram a Dívida Consolidada</b>	-	-
Parcelamentos de Dívidas	0,00	0,00
Tributos		
Contribuições Previdenciárias		
FGTS		
Demais Contribuições Sociais		
Operações de Reestruturação e Recomposição do Principal de Dívidas		

**RGF-Anexo 04 | Tabela 4.0 - Demonstrativo das Operações de Crédito - Estados, DF e Municípios**


Notas Explicativas	Valores
	31/12/2023
Notas Explicativas	-
Notas Explicativas	-

**Relatório de Gestão Fiscal**  
**Prefeitura Municipal de João Pessoa - PB (Poder Executivo)**  
**Orçamentos Fiscal e da Seguridade Social**  
**CNPJ:**  
**Exercício: 2023**  
**Período de referência: 3º quadrimestre**

**RGF-Anexo 05 | Tabela 5.0 - Demonstrativo da Disponibilidade de Caixa e dos Restos a Pagar**

Disponibilidade de Caixa	Disponibilidade de Caixa									
	DISPONIBILIDADE DE CAIXA BRUTA (I)	OBRIGAÇÕES FINANCEIRAS				INSUFICIÊNCIA FINANCEIRA VERIFICADA NO CONSORCIO PÚBLICO (I)	DISPONIBILIDADE DE CAIXA LÍQUIDA (ANTES DA INSCRIÇÃO EM RESTOS A PAGAR NÃO PROCESSADOS DO EXERCÍCIO) (II) = (I - (II) - (III) - (IV))	RESTOS A PAGAR EMPENHADOS E NÃO LIQUIDADOS DO EXERCÍCIO (III)	EMPENHOS NÃO LIQUIDADOS CANCELADOS (NÃO INSCRITOS POR INSUFICIÊNCIA FINANCEIRA)	DISPONIBILIDADE DE CAIXA LÍQUIDA (APÓS A INSCRIÇÃO EM RESTOS A PAGAR NÃO PROCESSADOS DO EXERCÍCIO) (I) - (II) - (III) - (IV)
		Restos a Pagar Liquidados e Não Pagos	Restos a Pagar Empenhados e Não Liquidados de Exercícios Anteriores (II)	Demais Obrigações Financeiras (IV)	Demais Obrigações Financeiras (IV)					
<b>TOTAL DOS RECURSOS NÃO VINCULADOS (I)</b>	421.524.384,43	1.255.823,48	32.984.132,38	38.257.347,86	0,00	348.927.362,91	135.384.395,89	0,00	214.503.967,11	
Recursos Não Vinculados de Impostos	278.429.740,25	1.244.589,77	31.853.088,45	38.257.347,86	0,00	207.675.034,64	124.721.384,57	0,00	72.953.650,07	
Outros Recursos não Vinculados	143.094.644,18	1.123.711	1.311.043,93	0,00	0,00	140.852.388,27	672.011,23	0,00	140.179.717,04	
<b>TOTAL DOS RECURSOS VINCULADOS INCRÉDITO AO RPPS (II)</b>	730.803.335,45	83.253,49	16.783.318,12	11.781.878,43	0,00	702.154.194,44	109.123.281,44	0,00	603.031.013,00	
Recursos Vinculados à Educação	202.628.401,74	16.270,15	5.864.052,84	11.532.829,43	0,00	195.215.349,57	17.232.396,85	0,00	178.003.012,72	
Transferências de FUNDEB	145.988.898,20	3.419,37	5.782.268,59	10.888.825,10	0,00	129.112.524,54	17.068.182,54	0,00	106.843.542,00	
Outros Recursos Vinculados à Educação	62.261.563,54	12.851,79	81.784,05	664.204,33	0,00	61.378.124,63	183.214,31	0,00	61.200.510,12	
Recursos Vinculados à Saúde	78.670.928,84	57.251,51	5.114.358,92	247.749,96	0,00	73.261.568,45	54.326.977,85	0,00	18.945.588,60	
Transferências Fundo a Fundo de Recursos do SUS	58.328.688,12	57.251,51	4.697.438,89	247.749,96	0,00	53.414.247,76	53.414.247,76	0,00	0,00	
Outros Recursos Vinculados à Saúde	20.344.238,72	0,00	506.920,03	0,00	0,00	19.837.318,69	891.730,09	0,00	18.945.588,60	
Recursos Vinculados à Assistência Social	2.146.265,52	0,00	391.897,72	0,00	0,00	1.754.367,80	700.027,87	0,00	1.054.339,93	
Recursos Vinculados à Previdência Social (Excluído ao RPPS)	0,00	0,00	0,00	0,00	0,00	0,00	0,00	0,00	0,00	
Demais Vinculações Decorrentes de Transferências	152.790.388,24	0,00	265.460,91	0,00	0,00	152.524.827,33	11.206.311,34	0,00	141.318.616,99	
Transferências de Convênios e Instrumentos Congêneros (exceto Educação, Saúde e Assistência)	95.223.479,95	0,00	21.161,47	0,00	0,00	95.212.318,08	10.178.526,55	0,00	84.833.792,53	
Outras Vinculações Decorrentes de Transferências	57.566.908,63	0,00	244.299,44	0,00	0,00	57.312.609,25	827.778,79	0,00	56.484.830,46	
Demais Vinculações Legais	289.224.665,61	9.731,88	5.147.517,90	1.400,01	0,00	284.085.985,79	25.878.567,50	0,00	258.207.418,29	
Recursos de Operações de Crédito (exceto vinculados à Educação e à Saúde)	88.106.223,84	0,00	4.836.523,73	0,01	0,00	83.269.721,10	0,00	0,00	83.269.721,10	
Inclusão de Arrematação de Imóveis	0,00	0,00	0,00	0,00	0,00	0,00	0,00	0,00	0,00	
Recursos Vinculados a Fundos Especiais (Educação, Saúde, Assistência e Previdência)	114.411.291,11	9.731,88	175.999,68	1.400,00	0,00	114.224.159,55	353.244,45	0,00	113.870.915,10	
Outras Vinculações Legais	66.707.150,66	0,00	135.645,67	0,00	0,00	66.571.105,14	25.325.323,08	0,00	41.245.782,06	
Recursos Esforço Patrimonial	418.286,17	0,00	0,00	0,00	0,00	418.286,17	0,00	0,00	418.286,17	
Caixa Vinculadas	24.923.421,33	0,00	0,00	0,00	0,00	24.923.421,33	0,00	0,00	24.923.421,33	
<b>TOTAL DOS RECURSOS VINCULADOS AO RPPS (III)</b>	581.729.781,17	0,00	0,00	0,00	0,00	581.729.781,17	25.829,45	0,00	581.703.951,72	
Recursos Vinculados ao RPPS - Fundo em Capitalização (Plano Previdenciário)	578.312.212,82	0,00	0,00	0,00	0,00	578.312.212,82	10.428,89	0,00	578.291.783,93	
Recursos Vinculados ao RPPS - Fundo em Reserva (Plano Previdenciário)	3.417.578,25	0,00	0,00	0,00	0,00	3.417.578,25	16.200,60	0,00	3.401.377,65	
Recursos Vinculados ao RPPS - Taxa de Administração	0,00	0,00	0,00	0,00	0,00	0,00	0,00	0,00	0,00	
<b>TOTAL (IV) = (I) + (II) + (III)</b>	1.152.327.720,00	1.239.076,97	48.867.450,50	50.039.226,29	0,00	1.032.811.388,20	244.543.876,69	0,00	1.289.267.511,51	

Assinado por 3 pessoas: RODRIGO HARLAN DE FREITAS TEIXEIRA, CICERO DE LUCENA FILHO e DIEGO FABRÍCIO CAVALCANTI DE ALBUQUERQUE  
 Para verificar a validade das assinaturas, acesse https://oapessoa.tdrc.com.br/verificacao/CEES-D937-7952-1521 e informe o código CEES-D937-7952-1521

 <p><b>siconfi</b> Sistema de Informações Contábeis e Fiscais do Setor Público Brasileiro TESOURO NACIONAL</p>	<b>Relatório de Gestão Fiscal</b>
	<b>Prefeitura Municipal de João Pessoa - PB (Poder Executivo)</b>
	<b>Orçamentos Fiscal e da Seguridade Social</b>
	<b>CNPJ:</b>
	<b>Exercício: 2023</b>
	<b>Período de referência: 3º quadrimestre</b>

**RGF-Anexo 05 | Tabela 5.0 - Demonstrativo da Disponibilidade de Caixa e dos Restos a Pagar**

Notas Explicativas	Valores
	31/12/2023
Notas Explicativas	-
Notas Explicativas	-

**RGF-Anexo 06 | Tabela 6.0 - Demonstrativo Simplificado do Relatório de Gestão Fiscal**

Receita Corrente Líquida	Valor Até o Quadrimestre	
	VALOR ATÉ O QUADRIMESTRE DE REFERÊNCIA	
Receita Corrente Líquida	-	
Receita Corrente Líquida Ajustada para Cálculo dos Limites de Endividamento		3.547.160.448,83
Receita Corrente Líquida Ajustada para Cálculo dos Limites da Despesa com Pessoal		3.533.372.094,83
		3.512.297.074,83

**RGF-Anexo 06 | Tabela 6.0 - Demonstrativo Simplificado do Relatório de Gestão Fiscal**

Despesa com Pessoal	Valor Realizado no Período	
	VALOR	% SOBRE A RCL AJUSTADA
Despesa com Pessoal	-	-
Despesa Total com Pessoal - DTP	1.926.633.166,84	54,8%
Limite Máximo (incisos I, II e III art. 20 da LRF) - <%>	1.896.640.420,41	54,0%
Limite Prudencial (parágrafo único art. 22 da LRF) - <%>	1.801.808.399,39	51,3%
Limite de Alerta (inciso II do §1º do art. 59 da LRF) - <%>	1.621.627.559,45	48,6%

**RGF-Anexo 06 | Tabela 6.0 - Demonstrativo Simplificado do Relatório de Gestão Fiscal**

Divida Consolidada	Comparativo do Saldo da Divida	
	VALOR ATÉ O QUADRIMESTRE DE REFERÊNCIA	% SOBRE A RCL AJUSTADA
Divida Consolidada	-	-
Divida Consolidada Líquida	-800.869.628,72	-22,6%
Limite Definido por Resolução do Senado Federal	4.240.046.513,80	120,0%

**RGF-Anexo 06 | Tabela 6.0 - Demonstrativo Simplificado do Relatório de Gestão Fiscal**

Garantias de Valores	Comparativo do Saldo de Garantia	
	VALOR ATÉ O QUADRIMESTRE DE REFERÊNCIA	% SOBRE A RCL AJUSTADA
Garantias de Valores	-	-
Total das Garantias Concedidas	-	-
Limite Definido por Resolução do Senado Federal	-	-

**RGF-Anexo 06 | Tabela 6.0 - Demonstrativo Simplificado do Relatório de Gestão Fiscal**

Operações de Crédito	Valor Realizado no Período	
	VALOR ATÉ O QUADRIMESTRE DE REFERÊNCIA	% SOBRE A RCL AJUSTADA
Operações de Crédito	-	-
Operações de Crédito Internas e Externas	157.161.503,78	4,4%
Limite Definido pelo Senado Federal para Operações de Crédito Externas e Internas	565.339.535,17	16,0%
Operações de Crédito por Antecipação da Receita	0,00	0,0%
Limite Definido pelo Senado Federal para Operações de Crédito por Antecipação da Receita	247.336.046,64	7,0%

**RGF-Anexo 06 | Tabela 6.0 - Demonstrativo Simplificado do Relatório de Gestão Fiscal**

Restos a Pagar	Restos a Pagar e Disponibilidade de Caixa	
	RESTOS A PAGAR EMPENHADOS E NÃO LIQUIDADOS DO EXERCÍCIO	DISPONIBILIDADE DE CAIXA LÍQUIDA (APÓS A INSCRIÇÃO EM RESTOS A PAGAR NÃO PROCESSADOS DO EXERCÍCIO)
Restos a Pagar	-	-
Valor Total	244.543.976,69	1.389.267.991,83

**RGF-Anexo 06 | Tabela 6.0 - Demonstrativo Simplificado do Relatório de Gestão Fiscal**

Notas Explicativas	Valores
	31/12/2023
Notas Explicativas	-
Notas Explicativas	-

Assinado por 3 pessoas: RODRIGO HARLAN DE FREITAS TEIXEIRA; CICERO DE LUCENA FILHO e DIEGO FABRÍCIO CAVALCANTE DE ALBUQUERQUE  
Para verificar a validade das assinaturas, acesse <https://joapessoa.1doc.com.br/verificacao/CEE3-D937-7952-1521>





Lista de Assinaturas

<p><b>Assinatura: 1</b></p> <p>Digitally signed by RODRIGO HARLAN DE FREITAS TEIXEIRA:03068490464  Date: 2024.01.30 16:18:30 GMT-03:00  Reason: Perfil: Contador Responsável  Location: Instituição: Prefeitura Municipal de João Pessoa - PB</p>
<p><b>Assinatura: 2</b></p> <p>Digitally signed by CICERO DE LUCENA FILHO:14248832453  Date: 2024.01.30 16:55:00 GMT-03:00  Reason: Perfil: Titular do Poder Executivo  Location: Instituição: Prefeitura Municipal de João Pessoa - PB</p>
<p><b>Assinatura: 3</b></p>
<p><b>Assinatura: 4</b></p>
<p><b>Assinatura: 5</b></p>
<p><b>Assinatura: 6</b></p>

Assinado por 3 pessoas: RODRIGO HARLAN DE FREITAS TEIXEIRA, CICERO DE LUCENA FILHO e DIEGO FABRICIO CAVALCANTI DE ALBUQUERQUE  
 Para verificar a validade das assinaturas, acesse <https://joaopessoa.1doc.com.br/verificacao/CEE3-D937-7952-1521>

As assinaturas digitais podem ser verificadas no arquivo PDF.



VERIFICAÇÃO DAS ASSINATURAS



Código para verificação: CEE3-D937-7952-1521

Este documento foi assinado digitalmente pelos seguintes signatários nas datas indicadas:


- ✓ **RODRIGO HARLAN DE FREITAS TEIXEIRA (CPF 030.XXX.XXX-64) em 30/01/2024 16:18:30 (GMT-03:00)**  
Emitido por: AC SAFEWEB RFB v5 << AC Secretaria da Receita Federal do Brasil v4 << Autoridade Certificadora Raiz Brasileira v5 (Assinatura ICP-Brasil)
- ✓ **CICERO DE LUCENA FILHO (CPF 142.XXX.XXX-53) em 30/01/2024 16:55:00 (GMT-03:00)**  
Emitido por: AC SAFEWEB RFB v5 << AC Secretaria da Receita Federal do Brasil v4 << Autoridade Certificadora Raiz Brasileira v5 (Assinatura ICP-Brasil)
- ✓ **DIEGO FABRICIO CAVALCANTI DE ALBUQUERQUE (CPF 048.XXX.XXX-06) em 01/02/2024 07:44:08 (GMT-03:00)**  
Papel: Parte  
Emitido por: Sub-Autoridade Certificadora 1Doc (Assinatura 1Doc)

Para verificar a validade das assinaturas, acesse a Central de Verificação por meio do link:

<https://joaopessoa.1doc.com.br/verificacao/CEE3-D937-7952-1521>

Assinado por 3 pessoas: RODRIGO HARLAN DE FREITAS TEIXEIRA, CICERO DE LUCENA FILHO e DIEGO FABRICIO CAVALCANTI DE ALBUQUERQUE  
 Para verificar a validade das assinaturas, acesse <https://joaopessoa.1doc.com.br/verificacao/CEE3-D937-7952-1521>

# RESPEITE A FAIXA DE PEDESTRE



**FAÇA SUA PARTE**

**JOÃO PESSOA JÁ  
ESTÁ SE ORGULHANDO**