



DIÁRIO OFICIAL

PREFEITURA MUNICIPAL DE JOÃO PESSOA

João Pessoa, 04 de dezembro de 2023 * n° 0418 (SUPLEMENTO) RREO 5º BIM * Pág. 001/020



PARQUE SOLON DE LUCENA



ESTADO DA PARAÍBA
PREFEITURA MUNICIPAL DE JOÃO PESSOA
SECRETARIA DAS FINANÇAS
DIRETORIA DE CONTABILIDADE GERAL DO MUNICÍPIO

RREO

5º BIMESTRE SETEMBRO / OUTUBRO

2023

Relatório Resumido de Execução Orçamentária

Conforme Lei de Responsabilidade Fiscal
Lei Complementar n° 101 de 04/05/2000.

 <p>Sistema de Informações Contábeis e Fiscais do Setor Público Brasileiro TESOURO NACIONAL</p>	Relatório Resumido de Execução Orçamentária
	Prefeitura Municipal de João Pessoa - PB (Poder Executivo)
	Orçamentos Fiscal e da Seguridade Social
	CNPJ:
	Exercício: 2023
	Período de referência: 5º bimestre

RREO-Anexo 01 | Tabela 1.0 - Balanço Orçamentário

Receitas Orçamentárias	Estágios da Receita Orçamentária							SALDO (a-c)
	PREVISÃO INICIAL	PREVISÃO ATUALIZADA (a)	RECEITAS REALIZADAS					
			No Bimestre (b)	% (b/a)	Até o Bimestre (c)	% (c/a)		
Receitas Orçamentárias	-	-	-	-	-	-	-	-
RECEITAS (EXCETO INTRA-ORÇAMENTÁRIAS) (I)	3.640.213.747,00	4.075.232.705,18	562.611.463,29	13,81	3.000.172.551,10	73,62	1.075.060.154,09	
RECEITAS CORRENTES	3.461.243.528,00	3.636.546.249,75	506.926.612,50	13,94	2.892.270.440,90	79,53	744.275.808,85	
IMPOSTOS, TAXAS E CONTRIBUIÇÕES DE MELHORIA	765.808.436,00	832.806.130,71	141.869.687,63	17,04	801.089.593,13	96,19	31.716.537,58	
Impostos	694.020.000,00	761.017.694,71	134.020.116,61	17,61	728.816.099,46	95,77	32.199.595,26	
Taxas	71.788.436,00	71.788.436,00	7.849.569,02	10,93	72.271.493,67	100,67	-483.057,67	
Contribuição de Melhoria							0,00	
CONTRIBUIÇÕES	118.653.100,00	118.653.100,00	19.480.008,33	16,42	99.542.012,68	83,89	19.111.087,32	
Contribuições Sociais	58.653.100,00	58.653.100,00	11.701.500,70	19,95	55.785.717,10	95,11	2.867.382,90	
Contribuições Econômicas							0,00	
Contribuições para Entidades Privadas de Serviço Social e de Formação Profissional							0,00	
Contribuição para o Custeio do Serviço de Iluminação Pública	60.000.000,00	60.000.000,00	7.778.507,63	12,96	43.756.295,58	72,93	16.243.704,42	
RECEITA PATRIMONIAL	95.837.819,00	95.837.819,00	19.347.488,88	20,19	262.857.648,34	274,27	-167.019.829,56	
Exploração do Patrimônio Imobiliário do Estado	8.000,00	8.000,00	0,00	0,00	0,00	0,00	8.000,00	
Valores Mobiliários	95.232.782,00	95.232.782,00	17.847.774,61	18,74	135.352.318,43	142,13	-40.119.536,43	
Delegação de Serviços Públicos Mediante Concessão, Permissão, Autorização ou Licença	597.037,00	597.037,00	1.499.714,27	251,19	67.505.329,91	11.306,72	-66.908.292,91	
Exploração de Recursos Naturais							0,00	
Exploração do Patrimônio Intangível							0,00	
Cessão de Direitos					60.000.000,00		-60.000.000,00	
Demais Receitas Patrimoniais							0,00	
RECEITA AGROPECUÁRIA							0,00	
RECEITA INDUSTRIAL							0,00	
RECEITA DE SERVIÇOS	0,00	0,00	0,00		0,00		0,00	
Serviços Administrativos e Comerciais Gerais							0,00	
Serviços e Atividades Referentes à Navegação e ao Transporte							0,00	
Serviços e Atividades Referentes à Saúde							0,00	
Serviços e Atividades Financeiras							0,00	
Outros Serviços							0,00	
TRANSFERÊNCIAS CORRENTES	2.158.191.218,00	2.227.733.762,35	317.150.274,00	14,24	1.636.646.066,20	73,47	591.087.696,15	
Transferências da União e de suas Entidades	1.238.633.310,00	1.308.175.854,35	179.976.251,01	13,76	916.380.670,28	70,05	391.795.184,07	
Transferências dos Estados e do Distrito Federal e de suas Entidades	488.764.408,00	488.764.408,00	81.313.410,45	16,64	409.803.761,95	83,84	78.960.646,05	
Transferências dos Municípios e de suas Entidades							0,00	
Transferências de Instituições Privadas	6.793.500,00	6.793.500,00	0,00	0,00	0,00	0,00	6.793.500,00	
Transferências de Outras Instituições Públicas	424.000.000,00	424.000.000,00	55.866.613,50	13,18	310.461.634,03	73,22	113.538.365,97	
Transferências do Exterior							0,00	
Outras Transferências							0,00	
OUTRAS RECEITAS CORRENTES	322.752.955,00	361.515.437,69	9.673.152,70	2,51	92.135.120,40	25,49	269.380.317,29	
Multas Administrativas, Contribuições e Judiciais	46.953.582,00	46.953.582,00	4.938.940,45	10,51	22.498.041,76	47,91	24.455.540,24	
Indenizações, Restituições e Ressarcimentos	3.572.849,00	42.335.331,69	331.567,72	0,78	44.557.437,84	105,25	-2.222.106,15	
Bens, Direitos e Valores Incorporados ao Patrimônio Público							0,00	
Multas e Juros de Mora das Receitas de Capital							0,00	
Demais Receitas Correntes	272.226.524,00	272.226.524,00	3.805.644,53	1,40	25.081.640,87	9,21	247.144.883,13	



Estado da Paraíba
Prefeitura Municipal de João Pessoa

Prefeito: **Cícero de Lucena Filho**
 Vice-Prefeito: **Leopoldo Araújo Bezerra Cavalcanti**
 Sec. de Gestão Governamental: **Diego Tavares de Albuquerque**
 Secretária de Administração: **Ariosvaldo de Andrade Alves**
 Secretária de Saúde: **Luis Ferreira de Sousa Filho**
 Secretária de Educação: **Maria América Assis de Castro**
 Secretária de Planejamento: **José William Montenegro Leal**
 Secretária de Finanças: **Brunno Sitonio Fialho de Oliveira**
 Secretária de Desenv. Social: **Norma Wanderley da Nóbrega Gouveia**
 Secretária de Habitação: **Maria Socorro Gadelha**
 Secretária de Comunicação: **Marcos Vinícius Sales Nóbrega**
 Controlad. Geral do Município: **Diego Fabricio C. de Albuquerque**
 Secretária de Direitos Humanos: **João Carvalho da Costa Sobrinho**
 Procuradoria Geral do Município: **Bruno Augusto A. da Nóbrega**
 Sec. de Proteção e Defesa do Consumidor: **Rouger Xavier G. Júnior**

Secretaria da Receita: **Sebastião Feitosa Alves**
 Secretária da Infra Estrutura: **Rubens Falcão da Silva Neto**
 Sec. de Desenvolvimento Econômico do Trabalho: **Vaulene de Lima Rodrigues**
 Sec. Juventude, Esporte e Recreação: **Kaio Márcio Ferreira Costa**
 Secretária de Turismo: **Daniel Rodrigues de Lacerda Nunes**
 Secretária de Políticas Públicas das Mulheres: **Ivonete Porfírio Martins**
 Sec. de Desenvolvimento Urbano: **Antônio Fábio Soares Carneiro**
 Sec. da Ciência e Tecnologia: **Guido Lemos de Souza Filho**
 Secretária de Meio Ambiente: **Wilson Araújo Silveira**
 Sec. de Segurança Urbana e Cidadania: **João Almeida de Carvalho Júnior**
 Secretária da Defesa Civil: **Kelson de Assis Chaves**
 Suprrent. de Mobilidade Urbana: **Expedito Leite Silva Filho**
 Autarq. Esp. Munic. de Limp. Urbana: **Ricardo Jose Veloso**
 Instituto de Previdência do Munic.: **Caroline Ferreira Agra**
 Fundação Cultural de João Pessoa: **Antônio Marcus Alves de Souza**

DIÁRIO OFICIAL

Agente de Registros e Publicações - **Orleide Maria de O. Leão**
 Designer Gráfico - **Emilson Diniz e Fábio Evangelista**

Unidade de Atos Oficiais - Secretária de Gestão Governamental
 Praça Pedro Américo, 70 - Cep: 58.010-340
 Pabx: 83 3213.5277
 diariompjp@gmail.com

Órgão Oficial da Prefeitura Municipal de João Pessoa
 Criado pela Lei Municipal nº 14.457, de 22 de março de 2022
 Centro Administrativo Municipal
 Rua Diógenes Chianca, 1777 - Água Fria - Cep: 58.053-900
 Fone: 3128.9038 - e-mail: sead@joaopeessoa.pb.gov.br

Para verificar a validade das assinaturas, acesse https://joaopeessoa.pb.gov.br/verificacao/4216-1230-5E25-2AD3 e informe o código 4216-1230-5E25-2AD3
 DIEGO FABRICIO CAVALCANTI DE LUCENA FILHO
 CÍCERO DE LUCENA FILHO
 LEOPOLDO ARAÚJO BEZERRA CAVALCANTI
 ARIOSVALDO DE ANDRADE ALVES
 LUIS FERREIRA DE SOUSA FILHO
 MARIA AMÉRICA ASSIS DE CASTRO
 JOSÉ WILLIAM MONTENEGRO LEAL
 BRUNNO SITONIO FIALHO DE OLIVEIRA
 NORMA WANDERLEY DA NÓBREGA GOUVEIA
 MARIA SOCORRO GADELHA
 MARCOS VINÍCIUS SALES NÓBREGA
 DIEGO FABRICIO C. DE ALBUQUERQUE
 JOÃO CARVALHO DA COSTA SOBRINHO
 BRUNO AUGUSTO A. DA NÓBREGA
 ROUGER XAVIER G. JÚNIOR
 SEBASTIÃO FEITOSA ALVES
 RUBENS FALCÃO DA SILVA NETO
 VAULENE DE LIMA RODRIGUES
 KAIO MÁRCIO FERREIRA COSTA
 DANIEL RODRIGUES DE LACERDA NUNES
 IVONETE PORFÍRIO MARTINS
 ANTÔNIO FÁBIO SOARES CARNEIRO
 GUIDO LEMOS DE SOUZA FILHO
 WILSON ARAÚJO SILVEIRA
 JOÃO ALMEIDA DE CARVALHO JÚNIOR
 KELSON DE ASSIS CHAVES
 EXPEDITO LEITE SILVA FILHO
 RICARDO JOSÉ VELOSO
 CAROLINE FERREIRA AGRA
 ANTÔNIO MARCUS ALVES DE SOUZA



Relatório Resumido de Execução Orçamentária
Prefeitura Municipal de João Pessoa - PB (Poder Executivo)
Orçamentos Fiscal e da Seguridade Social
CNPJ:
Exercício: 2023
Período de referência: 5º bimestre

Table with columns: Receitas Orçamentárias, PREVISÃO INICIAL, PREVISÃO ATUALIZADA (a), No Bimestre (b), % (b/a), Até o Bimestre (c), % (c/a), SALDO (a-c). Rows include RECEITAS DE CAPITAL, OPERAÇÕES DE CRÉDITO, ALIENAÇÃO DE BENS, etc.

RREO-Anexo 01 | Tabela 1.0 - Balanço Orçamentário

Table with columns: Despesas Orçamentárias, DOTAÇÃO INICIAL (d), DOTAÇÃO ATUALIZADA (e), DESPESAS EMPENHADAS NO BIMESTRE, DESPESAS EMPENHADAS ATÉ O BIMESTRE (f), SALDO (g) = (e-f), DESPESAS LIQUIDADAS NO BIMESTRE, DESPESAS LIQUIDADAS ATÉ O BIMESTRE (h), SALDO (i) = (e-h), DESPESAS PAGAS ATÉ O BIMESTRE (j), INSCRITAS EM RESTOS A PAGAR NÃO PROCESSADOS (k).



Relatório Resumido de Execução Orçamentária
Prefeitura Municipal de João Pessoa - PB (Poder Executivo)
Orçamentos Fiscal e da Seguridade Social
CNPJ:
Exercício: 2023
Período de referência: 5º bimestre

Table with columns: Despesas Orçamentárias, DOTAÇÃO INICIAL (d), DOTAÇÃO ATUALIZADA (e), DESPESAS EMPENHADAS NO BIMESTRE, DESPESAS EMPENHADAS ATÉ O BIMESTRE (f), SALDO (g) = (e-f), DESPESAS LIQUIDADAS NO BIMESTRE, DESPESAS LIQUIDADAS ATÉ O BIMESTRE (h), SALDO (i) = (e-h), DESPESAS PAGAS ATÉ O BIMESTRE (j), INSCRITAS EM RESTOS A PAGAR NÃO PROCESSADOS (k).

RREO-Anexo 01 | Tabela 1.0 - Balanço Orçamentário

Table with columns: Receitas Intra-Orçamentárias, PREVISÃO INICIAL, PREVISÃO ATUALIZADA (a), No Bimestre (b), % (b/a), Até o Bimestre (c), % (c/a), SALDO (a-c). Rows include RECEITAS INTRA-ORÇAMENTÁRIAS (II), RECEITAS CORRENTES, IMPOSTOS, TAXAS E CONTRIBUIÇÕES DE MELHORIA, etc.

Assinado por 3 pessoas: RODRIGO HARLAN DE FREITAS TEIXEIRA, CICERO DE LUCENA FILHO e DIEGO FABRÍCIO CAVALCANTI DE ALBUQUERQUE. Para verificar a validade das assinaturas, acesse https://joapessoa.1doc.com.br/verificacao/4216-1230-5E25-2AD3 e informe o código 4216-1230-5E25-2AD3



Relatório Resumido de Execução Orçamentária
Prefeitura Municipal de João Pessoa - PB (Poder Executivo)
Orçamentos Fiscal e da Seguridade Social
CNPJ:
Exercício: 2023
Período de referência: 5º bimestre

Receitas Intra-Orçamentárias	Estágios da Receita Intra-Orçamentária						SALDO (a-c)
	PREVISÃO INICIAL	PREVISÃO ATUALIZADA (a)	RECEITAS REALIZADAS				
			No Bimestre (b)	% (b/a)	Até o Bimestre (c)		
Exploração do Patrimônio Intangível							
Cessão de Direitos							
Demais Receitas Patrimoniais							
RECEITA AGROPECUÁRIA							
RECEITA INDUSTRIAL							
RECEITA DE SERVIÇOS	22.260.000,00	22.260.000,00	2.588.110,34	11,67	12.505.341,10	56,18	9.754.658,90
Serviços Administrativos e Comerciais Gerais							
Serviços e Atividades Referentes à Navegação e ao Transporte							
Serviços e Atividades Referentes à Saúde	22.260.000,00	22.260.000,00	2.588.110,34	11,67	12.505.341,10	56,18	9.754.658,90
Serviços e Atividades Financeiras							
Outros Serviços							
TRANSFERÊNCIAS CORRENTES	0,00	0,00	0,00		0,00		0,00
Transferências da União e de suas Entidades							
Transferências dos Estados e do Distrito Federal e de suas Entidades							
Transferências dos Municípios e de suas Entidades							
Transferências de Instituições Privadas							
Transferências de Outras Instituições Públicas							
Transferências do Exterior							
Outras Transferências							
OUTRAS RECEITAS CORRENTES	0,00	0,00	0,00		0,00		0,00
Multas Administrativas, Contratuais e Judiciais							
Indenizações, Restituições e Ressarcimentos							
Bens, Direitos e Valores Incorporados ao Patrimônio Público							
Multas e Juros de Mora das Receitas de Capital							
Demais Receitas Correntes							
RECEITAS DE CAPITAL	0,00	0,00	0,00		0,00		0,00
OPERAÇÕES DE CRÉDITO	0,00	0,00	0,00		0,00		0,00
Operações de Crédito - Mercado Interno							
Operações de Crédito - Mercado Externo							
ALIENAÇÃO DE BENS	0,00	0,00	0,00		0,00		0,00
Alienação de Bens Móveis							
Alienação de Bens Imóveis							
Alienação de Bens Intangíveis							
AMORTIZAÇÕES DE EMPRÉSTIMOS							
TRANSFERÊNCIAS DE CAPITAL	0,00	0,00	0,00		0,00		0,00
Transferências da União e de suas Entidades							
Transferências dos Estados e do Distrito Federal e de suas Entidades							
Transferências dos Municípios e de suas Entidades							
Transferências de Instituições Privadas							
Transferências de Outras Instituições Públicas							
Transferências do Exterior							
Demais Transferências de Capital							
OUTRAS RECEITAS DE CAPITAL	0,00	0,00	0,00		0,00		0,00
Integração do Capital Social							
Remuneração dos Disponibilidades do Tesouro							
Ressgate de Títulos do Tesouro							



Relatório Resumido de Execução Orçamentária
Prefeitura Municipal de João Pessoa - PB (Poder Executivo)
Orçamentos Fiscal e da Seguridade Social
CNPJ:
Exercício: 2023
Período de referência: 5º bimestre

Receitas Intra-Orçamentárias	Estágios da Receita Intra-Orçamentária						SALDO (a-c)
	PREVISÃO INICIAL	PREVISÃO ATUALIZADA (a)	RECEITAS REALIZADAS				
			No Bimestre (b)	% (b/a)	Até o Bimestre (c)		
Demais Receitas de Capital							

RREO-Anexo 01 | Tabela 1.0 - Balanço Orçamentário

Despesas Intra-Orçamentárias	Estágios da Despesa Intra-Orçamentária									
	DOTAÇÃO INICIAL (g)	DOTAÇÃO ATUALIZADA (h)	DESPESAS EMPENHADAS NO BIMESTRE	DESPESAS EMPENHADAS ATÉ O BIMESTRE (f)	SALDO (g) = (g-f)	DESPESAS LIQUIDADAS NO BIMESTRE	DESPESAS LIQUIDADAS ATÉ O BIMESTRE (i)	SALDO (h) = (h-i)	DESPESAS PAGAS ATÉ O BIMESTRE (j)	INSCRITAS EM RESTOS A PAGAR NÃO PROCESSADOS (k)
Despesa Intra-Orçamentária										
DESPESAS (INTRA-ORÇAMENTÁRIAS) (IX)	132.215.334,00	134.245.650,32	12.715.932,54	105.837.880,20	28.407.752,12	20.006.523,27	95.248.074,98	38.987.575,34	94.447.513,56	0,00
DESPESAS CORRENTES	132.215.334,00	134.245.650,32	12.715.932,54	105.837.880,20	28.407.752,12	20.006.523,27	95.248.074,98	38.987.575,34	94.447.513,56	0,00
PESSOAL E ENCARGOS SOCIAIS	106.543.219,00	116.073.535,32	12.715.932,54	88.339.054,96	27.734.470,36	16.863.561,59	83.644.269,14	32.429.269,18	83.588.556,06	0,00
JUROS E ENCARGOS DA DÍVIDA										
OUTRAS DESPESAS CORRENTES	25.672.115,00	18.172.115,00	0,00	17.498.825,24	673.291,76	3.342.961,68	11.603.805,84	6.558.306,16	10.858.957,50	0,00
DESPESAS DE CAPITAL	0,00	0,00	0,00	0,00	0,00	0,00	0,00	0,00	0,00	0,00
INVESTIMENTOS										
INVERSÕES FINANCEIRAS										
AMORTIZAÇÃO DA DÍVIDA										
RESERVA DE CONTINGÊNCIA										

Assinado por 3 pessoas: RODRIGO HARLAN DE FREITAS TEIXEIRA, CICERO DE LUCENA FILHO e DIEGO FABRÍCIO CAVALCANTI DE ALBUQUERQUE
 Para verificar a validade das assinaturas, acesse https://joaopessoa.1bc.com.br/verificacao/4216-1230-5E25-2AD3 e informe o código 4216-1230-5E25-2AD3



Sistema de Informações Contábeis e Fiscais do Setor Público Brasileiro

TESOURO NACIONAL

Relatório Resumido de Execução Orçamentária
Prefeitura Municipal de João Pessoa - PB (Poder Executivo)
Orçamentos Fiscal e da Seguridade Social
CNPJ:
Exercício: 2023
Período de referência: 5º bimestre

RREO-Anexo 01 | Tabela 1.0 - Balanço Orçamentário

Notas Explicativas	Valores
Notas Explicativas	31/10/2023
Notas Explicativas	-
Notas Explicativas	-



Sistema de Informações Contábeis e Fiscais do Setor Público Brasileiro

TESOURO NACIONAL

Relatório Resumido de Execução Orçamentária
Prefeitura Municipal de João Pessoa - PB (Poder Executivo)
Orçamentos Fiscal e da Seguridade Social
CNPJ:
Exercício: 2023
Período de referência: 5º bimestre

RREO-Anexo 02 | Tabela 2.0 - Demonstrativo da Execução das Despesas por Função/Subfunção | Total das Despesas Exceto Intra-Orçamentárias

Função/Subfunção	Execução da Despesa										INSCRITAS EM RESTO A PAGAR NÃO PROCESSADAS (f)
	DOTAÇÃO INICIAL	DOTAÇÃO ATUALIZADA (a)	DESPESAS EMPENHADAS NO BIMESTRE	DESPESAS EMPENHADAS ATÉ O BIMESTRE (b)	% (total b)	SALDO (c) = (a-b)	DESPESAS LIQUIDADAS NO BIMESTRE	DESPESAS LIQUIDADAS ATÉ O BIMESTRE (d)	% (total d)	SALDO (e) = (a-d)	
DESPESAS (EXCETO INTRA-ORÇAMENTÁRIAS) (f)	3.612.368.413,00	4.257.201.109,86	512.688.976,95	2.966.010.549,41	96,55	1.291.190.560,45	565.597.362,34	2.605.073.217,85	96,47	1.651.627.892,01	0,00
Legislativa	61.952.000,00	115.276.957,79	14.976.129,76	74.598.306,32	2,43	46.718.631,47	14.735.250,47	71.873.151,03	2,96	43.397.956,76	0,00
Ação Legislativa	1.695.500,00	537.500,00	68.025,00	511.711,98	0,02	25.788,02	84.625,00	511.711,98	0,02	25.788,02	0,00
Controladoria Externa					0,00	0,00			0,00	0,00	0,00
FUC01 - Administração Geral	65.241.441,00	97.695.378,79	11.827.111,82	59.698.540,33	1,94	37.996.838,66	11.745.289,28	58.983.741,58	2,17	39.101.637,21	0,00
FUC01 - Demais Subfunções	14.444.059,00	17.644.059,00	3.064.362,84	14.348.054,01	0,47	2.696.054,39	2.905.336,19	12.773.677,47	0,47	4.270.381,53	0,00
Justiça	581.000,00	631.000,00	27.963,44	181.449,33	0,00	629.550,67	13.963,44	64.649,33	0,00	546.586,87	0,00
Ação Judiciária	50.000,00	50.000,00	0,00	50.000,00	0,00	0,00	0,00	50.000,00	0,00	0,00	0,00
Defesa do Interesse Público no Processo Judiciário					0,00	0,00			0,00	0,00	0,00
FUC02 - Administração Geral	750.000,00	750.000,00	0,00	0,00	0,00	0,00	0,00	0,00	0,00	0,00	0,00
FUC02 - Demais Subfunções	531.000,00	581.000,00	27.963,44	181.449,33	0,00	479.550,67	13.963,44	84.649,33	0,00	498.386,87	0,00
Essencial à Justiça	0,00	0,00	0,00	0,00	0,00	0,00	0,00	0,00	0,00	0,00	0,00
Defesa da Ordem Jurídica					0,00	0,00			0,00	0,00	0,00
Representação Judicial e Extrajudicial					0,00	0,00			0,00	0,00	0,00
FUC03 - Administração Geral					0,00	0,00			0,00	0,00	0,00
FUC03 - Demais Subfunções					0,00	0,00			0,00	0,00	0,00
Administração	488.186.102,00	500.424.472,75	65.903.316,98	411.368.649,98	13,39	139.055.822,77	88.318.109,75	308.987.719,12	13,29	191.436.753,63	0,00
Planejamento e Orçamento	750.000,00	750.000,00	0,00	220.942,50	0,01	497.057,50	52.204,09	74.250,36	0,00	635.769,64	0,00
FUC04 - Administração Geral	410.491.279,00	450.594.649,75	61.111.496,81	340.765.989,25	11,09	109.287.709,50	73.165.402,20	300.413.243,13	11,12	149.641.407,62	0,00
Administração Financeira	445.500,00	445.500,00	0,00	55.678,99	0,00	389.821,01	0,00	55.678,99	0,00	389.821,01	0,00
Controle Interno	147.000,00	147.000,00	0,00	9.171,20	0,00	137.828,80	0,00	9.171,20	0,00	137.828,80	0,00
Normatização e Fiscalização	4.000,00	4.000,00	0,00	0,00	0,00	4.000,00	0,00	0,00	0,00	4.000,00	0,00
Tecnologia da Informação	1.800.000,00	25.495.000,00	10.617,18	7.552.006,34	0,25	17.852.993,66	4.401.243,16	5.447.001,75	0,20	19.957.998,25	0,00
Ordenamento Territorial					0,00	0,00			0,00	0,00	0,00
Formação de Recursos Humanos	318.914,00	318.914,00	0,00	35.989,74	0,00	282.964,26	13.613,12	30.516,81	0,00	288.397,19	0,00
Administração de Recursos	26.000.000,00	26.000.000,00	3.633.065,20	19.257.401,88	0,63	6.742.598,12	3.653.985,20	0,00	0,00	6.742.598,12	0,00
Administração de Concessões					0,00	0,00			0,00	0,00	0,00
Comunicação Social	15.000,00	15.000,00	0,00	0,00	0,00	15.000,00	0,00	0,00	0,00	15.000,00	0,00
FUC04 - Demais Subfunções	48.176.409,00	47.326.409,00	1.128.339,79	43.470.585,08	1,42	3.895.823,92	7.032.531,98	33.705.476,00	1,25	13.626.933,00	0,00
Delegacia Nacional	0,00	0,00	0,00	0,00	0,00	0,00	0,00	0,00	0,00	0,00	0,00
Defesa Aérea					0,00	0,00			0,00	0,00	0,00
Defesa Naval					0,00	0,00			0,00	0,00	0,00
Defesa Terrestre					0,00	0,00			0,00	0,00	0,00
FUC05 - Administração Geral					0,00	0,00			0,00	0,00	0,00
FUC05 - Demais Subfunções					0,00	0,00			0,00	0,00	0,00
Segurança Pública	86.110.000,00	80.610.000,00	5.895.136,43	33.867.714,42	1,10	46.742.285,58	5.647.484,74	26.526.318,28	0,36	54.103.681,72	0,00
Policiamento	3.500.300,00	3.500.300,00	529.140,00	1.029.897,36	0,03	2.470.402,64	500.789,74	761.934,14	0,03	2.744.365,86	0,00
Defesa Civil	4.400.000,00	4.400.000,00	446.444,64	1.559.974,44	0,05	2.840.025,56	388.275,87	1.360.902,89	0,05	3.075.022,11	0,00
Informação e Inteligência	43.846.000,00	43.846.000,00	0,00	6.981.187,36	0,22	36.964.812,64	64.794,62	291.575,77	0,01	43.574.434,23	0,00
FUC06 - Administração Geral	27.644.000,00	28.144.000,00	4.887.896,32	24.234.038,79	0,79	3.909.961,21	4.693.624,51	24.011.949,88	0,89	4.132.050,12	0,00
FUC06 - Demais Subfunções	633.700,00	633.700,00	29.695,47	102.510,47	0,00	531.189,53	0,00	76.860,00	0,00	554.340,00	0,00
Relações Exteriores	0,00	0,00	0,00	0,00	0,00	0,00	0,00	0,00	0,00	0,00	0,00
Relações Diplomáticas					0,00	0,00			0,00	0,00	0,00
Cooperação Internacional					0,00	0,00			0,00	0,00	0,00
FUC07 - Administração Geral					0,00	0,00			0,00	0,00	0,00
FUC07 - Demais Subfunções					0,00	0,00			0,00	0,00	0,00
Assistência Social	44.945.464,00	60.837.410,00	6.888.990,14	44.029.455,56	1,43	16.807.954,44	7.975.771,36	37.974.635,10	1,41	22.862.774,90	0,00
Assistência ao Idoso	340.000,00	2.352,00	0,00	2.352,00	0,00	0,00	2.352,00	0,00	0,00	0,00	0,00
Assistência ao Portador de Deficiência					0,00	0,00			0,00	0,00	0,00
Assistência à Criança e ao Adolescente	9.852.237,00	13.640.061,00	2.570.143,55	10.942.802,50	0,36	2.647.258,50	2.351.775,56	10.759.550,90	0,40	2.890.510,10	0,00
Assistência Comunitária	34.260.527,00	46.792.297,00	4.318.101,87	32.529.148,33	1,07	13.773.148,67	5.605.576,02	27.115.836,81	0,00	19.586.460,19	0,00

Assinado por 3 pessoas: RODRIGO HARLAN DE FREITAS TEIXEIRA, CICERO DE LUCENA FILHO e DIEGO FABRICIO CAVALCANTI DE ALBUQUERQUE. Para verificar a validade das assinaturas, acesse https://joapessoa.1doc.com.br/verificacao/4216-1230-9E25-2AD3 e informe o código 4216-1230-9E25-2AD3

Assinado por 3 pessoas: RODRIGO HARLAN DE FREITAS TEIXEIRA, CICERO DE LUCENA FILHO e DIEGO FABRICIO CAVALCANTI DE ALBUQUERQUE. Para verificar a validade das assinaturas, acesse https://joapessoa.1doc.com.br/verificacao/4216-1230-9E25-2AD3 e informe o código 4216-1230-9E25-2AD3



Relatório Resumido de Execução Orçamentária
Prefeitura Municipal de João Pessoa - PB (Poder Executivo)
Orçamentos Fiscal e da Seguridade Social
CNPJ:
Exercício: 2023
Período de referência: 5º bimestre

Table with columns: Função/Subfunção, DOTAÇÃO INICIAL, DOTAÇÃO ATUALIZADA (a), DESPESAS EMPENHADAS NO BIMESTRE, DESPESAS EMPENHADAS ATÉ O BIMESTRE (b), % (total b), SALDO (c) = (a-b), DESPESAS LIQUIDADAS NO BIMESTRE, DESPESAS LIQUIDADAS ATÉ O BIMESTRE (d), % (total d), SALDO (e) = (a-d), INSCRITAS EM RESTO A PAGAR NÃO PROCESSADAS (f)



Relatório Resumido de Execução Orçamentária
Prefeitura Municipal de João Pessoa - PB (Poder Executivo)
Orçamentos Fiscal e da Seguridade Social
CNPJ:
Exercício: 2023
Período de referência: 5º bimestre

Table with columns: Função/Subfunção, DOTAÇÃO INICIAL, DOTAÇÃO ATUALIZADA (a), DESPESAS EMPENHADAS NO BIMESTRE, DESPESAS EMPENHADAS ATÉ O BIMESTRE (b), % (total b), SALDO (c) = (a-b), DESPESAS LIQUIDADAS NO BIMESTRE, DESPESAS LIQUIDADAS ATÉ O BIMESTRE (d), % (total d), SALDO (e) = (a-d), INSCRITAS EM RESTO A PAGAR NÃO PROCESSADAS (f)

Assinado por 3 pessoas: RODRIGO HARLAN DE FREITAS TEIXEIRA, CICERO DE LUCENA FILHO e DIEGO FABRÍCIO CAVALCANTI DE ALBUQUERQUE. Para verificar a validade das assinaturas, acesse https://joapessoa.tdoc.com.br/verificacao/4216-1230-5E25-2AD3 e informe o código 4216-1230-5E25-2AD3



Relatório Resumido de Execução Orçamentária
Prefeitura Municipal de João Pessoa - PB (Poder Executivo)
Orçamentos Fiscal e da Seguridade Social
CNPJ:
Exercício: 2023
Período de referência: 5º bimestre

Table with columns: Função/Subfunção, DOTAÇÃO INICIAL, DOTAÇÃO ATUALIZADA (a), DESPESAS EMPENHADAS NO BIMESTRE, DESPESAS EMPENHADAS ATÉ O BIMESTRE (b), % (b/a) (c), SALDO (e) = (a-b) (d), DESPESAS LIQUIDADAS NO BIMESTRE, DESPESAS LIQUIDADAS ATÉ O BIMESTRE (f), % (f/d) (g), SALDO (h) = (d-f) (i), INSCRITAS EM RESTOS A PAGAR NÃO PROCESSADOS (j)

RREO-Anexo 02 | Tabela 2.0 - Demonstrativo da Execução das Despesas por Função/Subfunção | Total das Despesas Intra-Orçamentárias

Table with columns: Função/Subfunção - Intra, DOTAÇÃO INICIAL, DOTAÇÃO ATUALIZADA (a), DESPESAS EMPENHADAS NO BIMESTRE, DESPESAS EMPENHADAS ATÉ O BIMESTRE (b), % (b/a) (c), SALDO (e) = (a-b) (d), DESPESAS LIQUIDADAS NO BIMESTRE, DESPESAS LIQUIDADAS ATÉ O BIMESTRE (f), % (f/d) (g), SALDO (h) = (d-f) (i), INSCRITAS EM RESTOS A PAGAR NÃO PROCESSADOS (j)



Relatório Resumido de Execução Orçamentária
Prefeitura Municipal de João Pessoa - PB (Poder Executivo)
Orçamentos Fiscal e da Seguridade Social
CNPJ:
Exercício: 2023
Período de referência: 5º bimestre

Table with columns: Função/Subfunção - Intra, DOTAÇÃO INICIAL, DOTAÇÃO ATUALIZADA (a), DESPESAS EMPENHADAS NO BIMESTRE, DESPESAS EMPENHADAS ATÉ O BIMESTRE (b), % (b/a) (c), SALDO (e) = (a-b) (d), DESPESAS LIQUIDADAS NO BIMESTRE, DESPESAS LIQUIDADAS ATÉ O BIMESTRE (f), % (f/d) (g), SALDO (h) = (d-f) (i), INSCRITAS EM RESTOS A PAGAR NÃO PROCESSADOS (j)

Assinado por 3 pessoas: RODRIGO HARLAN DE FREITAS TEIXEIRA, CICERO DE LUCENA FILHO e DIEGO FABRÍCIO CAVALCANTI DE ALBUQUERQUE. Para verificar a validade das assinaturas, acesse https://joapessoa.1doc.com.br/verificacao/4216-1230-5E25-2AD3 e informe o código 4216-1230-5E25-2AD3



Relatório Resumido de Execução Orçamentária
Prefeitura Municipal de João Pessoa - PB (Poder Executivo)
Orçamentos Fiscal e da Seguridade Social
CNPJ:
Exercício: 2023
Período de referência: 5º bimestre

Função/Subfunção - Intra	DOTAÇÃO INICIAL	DOTAÇÃO ATUALIZADA (a)	DESPESAS EMPENHADAS NO BIMESTRE	DESPESAS EMPENHADAS ATÉ O BIMESTRE (b)	% (em %)	Execução da Despesa - Intra				SALDO (e) = (a-e)	INSCRITAS EM RESTOS A PAGAR NÃO PROCESSADOS (f)
						DESPESAS LIQUIDADAS NO BIMESTRE	DESPESAS LIQUIDADAS ATÉ O BIMESTRE (d)	% (em %)	SALDO (e) = (a-e)		
FL10 - Administração Geral	20.727.701,00	27.328.017,32	2.002.519,74	22.722.519,74	0,74	4.605.497,58	5.959.193,40	22.722.519,74	0,84	4.605.497,58	
FL10 - Demais Subfunções											
Trabalho	0,00	0,00	0,00	0,00	0,00	0,00	0,00	0,00	0,00	0,00	
Proteção e Benefícios ao Trabalhador											
Relações de Trabalho											
Empregabilidade											
Fomento ao Trabalho											
FL11 - Administração Geral											
FL11 - Demais Subfunções											
Educação	49.955.000,00	52.205.000,00	6.536.569,86	36.514.175,97	1,19	15.890.824,03	6.555.027,22	53.045.869,80	1,22	19.159.130,20	
Ensino Fundamental	33.687.000,00	35.031.000,00	4.945.354,59	24.740.736,82	0,81	19.260.263,18	4.543.735,65	22.283.473,68	0,83	12.717.526,20	
Ensino Médio											
Ensino Profissional											
Ensino Superior											
Educação Infantil	2.853.000,00	1.662.000,00	144.286,95	1.117.520,66	0,04	544.070,01	149.450,00	1.023.965,75	0,04	638.034,25	
Educação de Jovens e Adultos	3.251.000,00	2.431.000,00	349.820,84	2.037.604,06	0,07	993.395,94	361.067,74	1.867.416,36	0,07	763.933,62	
Educação Especial	661.000,00	611.000,00	78.057,30	486.307,43	0,02	130.632,07	75.251,78	441.836,02	0,02	169.163,98	
Educação Básica											
FL12 - Administração Geral	9.680.000,00	12.300.000,00	1.019.010,20	7.938.107,67	0,26	4.361.892,33	1.021.503,45	7.426.177,85	0,26	4.870.822,15	
FL12 - Demais Subfunções											
Cultura	22.000,00	22.000,00	1.174,80	1.762,20	0,00	20.237,80	1.174,80	1.174,80	0,00	20.825,20	
Patrimônio Histórico Artístico e Arqueológico											
Difusão Cultural											
FL13 - Administração Geral	20.000,00	20.000,00	1.174,80	1.762,20	0,00	18.237,80	1.174,80	1.174,80	0,00	18.825,20	
FL13 - Demais Subfunções	2.000,00	2.000,00	0,00	0,00	0,00	2.000,00	0,00	0,00	0,00	2.900,00	
Direitos da Cidadania	0,00	0,00	0,00	0,00	0,00	0,00	0,00	0,00	0,00	0,00	
Ocupação e Reintegração Social											
Direitos Individuais Coletivos e Difusos											
Assistência aos Povos Indígenas											
FL14 - Administração Geral											
FL14 - Demais Subfunções											
Urbanismo	0,00	0,00	0,00	0,00	0,00	0,00	0,00	0,00	0,00	0,00	
Vida Urbana Urbana											
Serviços Urbanos											
Transportes Coletivos Urbanos											
FL15 - Administração Geral											
FL15 - Demais Subfunções											
Habitação	0,00	0,00	0,00	0,00	0,00	0,00	0,00	0,00	0,00	0,00	
Habitação Rural											
Habitação Urbana											
FL16 - Administração Geral											
FL16 - Demais Subfunções											
Saneamento	0,00	0,00	0,00	0,00	0,00	0,00	0,00	0,00	0,00	0,00	
Saneamento Básico Rural											
Saneamento Básico Urbano											
FL17 - Administração Geral											
FL17 - Demais Subfunções											
Gestão Ambiental	0,00	0,00	0,00	0,00	0,00	0,00	0,00	0,00	0,00	0,00	
Preservação e Conservação Ambiental											
Controle Ambiental											
Recuperação de Áreas Degradadas											
Recursos Hídricos											
Meteorologia											
FL18 - Administração Geral											
FL18 - Demais Subfunções											



Relatório Resumido de Execução Orçamentária
Prefeitura Municipal de João Pessoa - PB (Poder Executivo)
Orçamentos Fiscal e da Seguridade Social
CNPJ:
Exercício: 2023
Período de referência: 5º bimestre

Função/Subfunção - Intra	DOTAÇÃO INICIAL	DOTAÇÃO ATUALIZADA (a)	DESPESAS EMPENHADAS NO BIMESTRE	DESPESAS EMPENHADAS ATÉ O BIMESTRE (b)	% (em %)	Execução da Despesa - Intra				SALDO (e) = (a-e)	INSCRITAS EM RESTOS A PAGAR NÃO PROCESSADOS (f)
						DESPESAS LIQUIDADAS NO BIMESTRE	DESPESAS LIQUIDADAS ATÉ O BIMESTRE (d)	% (em %)	SALDO (e) = (a-e)		
Ciência e Tecnologia	0,00	0,00	0,00	0,00	0,00	0,00	0,00	0,00	0,00	0,00	
Desenvolvimento Científico											
Desenvolvimento Tecnológico e Engenharia											
Difusão do Conhecimento Científico e Tecnológico											
FL19 - Administração Geral											
FL19 - Demais Subfunções											
Agricultura	0,00	0,00	0,00	0,00	0,00	0,00	0,00	0,00	0,00	0,00	
Abastecimento											
Extensão Rural											
Irrigação											
Promissão da Produção Agropecuária											
Defesa Agropecuária											
FL20 - Administração Geral											
FL20 - Demais Subfunções											
Organização Agrária	0,00	0,00	0,00	0,00	0,00	0,00	0,00	0,00	0,00	0,00	
Reforma Agrária											
Colonização											
FL21 - Administração Geral											
FL21 - Demais Subfunções											
Indústria	0,00	0,00	0,00	0,00	0,00	0,00	0,00	0,00	0,00	0,00	
Promissão Industrial											
Produção Industrial											
Mineração											
Propriedade Industrial											
Normalização e Qualidade											
FL22 - Administração Geral											
FL22 - Demais Subfunções											
Comércio e Serviços	0,00	0,00	0,00	0,00	0,00	0,00	0,00	0,00	0,00	0,00	
Promissão Comercial											
Comercialização											
Comércio Exterior											
Serviços Financeiros											
Turismo											
FL23 - Administração Geral											
FL23 - Demais Subfunções											
Comunicações	0,00	0,00	0,00	0,00	0,00	0,00	0,00	0,00	0,00	0,00	
Comunicações Postais											
Telecomunicações											
FL24 - Administração Geral											
FL24 - Demais Subfunções											
Energia	0,00	0,00	0,00	0,00	0,00	0,00	0,00	0,00	0,00	0,00	
Conservação de Energia											
Energia Elétrica											
Combustíveis Minerais											
Biocombustíveis											
FL25 - Administração Geral											
FL25 - Demais Subfunções											
Transporte	0,00	0,00	0,00	0,00	0,00	0,00	0,00	0,00	0,00	0,00	
Transporte Aéreo											
Transporte Rodoviário											
Transporte Ferroviário											
Transporte Hidroviário											
Transportes Especiais											
FL26 - Administração Geral											
FL26 - Demais Subfunções											

Assinado por 3 pessoas: RODRIGO HARLAN DE FREITAS TEIXEIRA, CÍCERO DE LUCENA FILHO e DIEGO FABRÍCIO CAVALCANTI DE ALBUQUERQUE
 Para verificar a validade das assinaturas, acesse https://joapessoa.1doc.com.br/verificacao/4216-1230-5E25-2AD3 e informe o código 4216-1230-5E25-2AD3



Relatório Resumido de Execução Orçamentária Prefeitura Municipal de João Pessoa - PB (Poder Executivo) Orçamentos Fiscal e da Seguridade Social CNPJ: Exercício: 2023 Período de referência: 5º bimestre

Table with columns: Função/Subfunção - Intra, Dotação Inicial, Dotação Atualizada, Despesas Empenhadas no Bimestre, Despesas Empenhadas até o Bimestre (R\$), % (R\$) R, Saldo (R\$) - (R\$) R, Despesas Liquidadas no Bimestre, Despesas Liquidadas até o Bimestre (R\$), % (R\$) R, Saldo (R\$) - (R\$) R.

Documento gerado em 30/11/2023 18:20:29

Página 14 de 34

Assinado por 3 pessoas: RODRIGO HARLAN DE FREITAS TEIXEIRA, CICERO DE LUCENA FILHO e DIEGO FABRÍCIO CAVALCANTI DE ALBUQUERQUE. Para verificar a validade das assinaturas, acesse https://joapessoa.1doc.com.br/verificacao/4216-1230-5E25-2A03



Relatório Resumido de Execução Orçamentária Prefeitura Municipal de João Pessoa - PB (Poder Executivo) Orçamentos Fiscal e da Seguridade Social CNPJ: Exercício: 2023 Período de referência: 5º bimestre

RREO-Anexo 02 | Tabela 2.0 - Demonstrativo da Execução das Despesas por Função/Subfunção

Table with columns: Notas Explicativas, Valores 31/10/2023.

Documento gerado em 30/11/2023 18:20:29

Página 15 de 34

Assinado por 3 pessoas: RODRIGO HARLAN DE FREITAS TEIXEIRA, CICERO DE LUCENA FILHO e DIEGO FABRÍCIO CAVALCANTI DE ALBUQUERQUE. Para verificar a validade das assinaturas, acesse https://joapessoa.1doc.com.br/verificacao/4216-1230-5E25-2A03



Relatório Resumido de Execução Orçamentária Prefeitura Municipal de João Pessoa - PB (Poder Executivo) Orçamentos Fiscal e da Seguridade Social CNPJ: Exercício: 2023 Período de referência: 5º bimestre


RREO-Anexo 03 | Tabela 3.2 - Demonstrativo da Receita Corrente Líquida - Municípios

Complex table with multiple columns: Demonstrativo da Receita Corrente Líquida, Evolução da Receita Realizada nos Últimos 12 Meses, Evolução da Receita Corrente Líquida, TOTAL ÚLTIMOS 12 MESES, PREVISÃO ATUALIZADA 2023.

Documento gerado em 30/11/2023 18:20:29

Página 16 de 34

Assinado por 3 pessoas: RODRIGO HARLAN DE FREITAS TEIXEIRA, CICERO DE LUCENA FILHO e DIEGO FABRÍCIO CAVALCANTI DE ALBUQUERQUE. Para verificar a validade das assinaturas, acesse https://joapessoa.1doc.com.br/verificacao/4216-1230-5E25-2A03

 Sistema de Informações Contábeis e Fiscais do Setor Público Brasileiro TESOUREIRO NACIONAL	Relatório Resumido de Execução Orçamentária
	Prefeitura Municipal de João Pessoa - PB (Poder Executivo)
	Orçamentos Fiscal e da Seguridade Social
	CNPJ:
	Exercício: 2023
	Período de referência: 5º bimestre

RREO-Anexo 03 | Tabela 3.2 - Demonstrativo da Receita Corrente Líquida - Municípios

Notas Explicativas	Valores
	31/10/2023
Notas Explicativas	-
Notas Explicativas	Deduções: (i) Emendas de bancadas: valor R\$ 4.936.700,00 ; (ii) despesas de vencimentos dos agentes comunitários de saúde e combate as endemias: valor R\$ 4.237.200,00; e (iii) Despesas com vencimentos de enfermeiros, técnico, auxiliar de enfermagem e parteira R\$ 25.718.217,63.

RREO-Anexo 04 | Tabela 4 - Demonstrativo das Receitas e Despesas Previdenciárias

Receitas Previdenciárias - RPPS - Fundo em Capitalização (Plano Previdenciário)	Execução da Receita	
	PREVISÃO ATUALIZADA (a)	RECEITAS REALIZADAS ATÉ O BIMESTRE (b)
Receitas	-	-
RECEITAS CORRENTES (I)	72.550.720,00	99.008.409,39
Receita de Contribuições dos Segurados	28.042.300,00	26.643.129,99
Ativo	28.042.300,00	26.641.002,99
Inativo		2.126,00
Pensionista		
Receita de Contribuições Patronais	32.663.420,00	32.545.833,92
Ativo	32.663.420,00	32.545.833,92
Inativo		
Pensionista		
Receita Patrimonial	11.700.000,00	39.711.310,48
Receitas Imobiliárias		
Receitas de Valores Mobiliários	11.700.000,00	39.711.310,48
Outras Receitas Patrimoniais		
Receita de Serviços		
Outras Receitas Correntes	145.000,00	108.135,00
Compensação Financeira entre os Regimes		
Receita de Aportes Periódicos para Amortização de Déficit Atuarial do RPPS (II)		
Demais Receitas Correntes	145.000,00	108.135,00
RECEITAS DE CAPITAL (III)	0,00	0,00
Alienação de Bens, Direitos e Ativos		
Amortização de Empréstimos		
Outras Receitas de Capital		
TOTAL DAS RECEITAS DO FUNDO EM CAPITALIZAÇÃO (IV) = (I + III - II)	72.550.720,00	99.008.409,39

Assinado por 3 pessoas: RODRIGO HARLAN DE FREITAS TEIXEIRA, CICERO DE LUCENA FILHO e DIEGO FABRÍCIO CAVALCANTI DE ALBUQUERQUE
 Para verificar a validade das assinaturas, acesse https://jooapessoa.1doc.com.br/verificacao/4216-123-0-5E25-2AD3 e informe o código 4216-1230-5E25-2AD3



 Sistema de Informações Contábeis e Fiscais do Setor Público Brasileiro TESOUREIRO NACIONAL	Relatório Resumido de Execução Orçamentária
	Prefeitura Municipal de João Pessoa - PB (Poder Executivo)
	Orçamentos Fiscal e da Seguridade Social
	CNPJ:
	Exercício: 2023
	Período de referência: 5º bimestre

RREO-Anexo 04 | Tabela 4 - Demonstrativo das Receitas e Despesas Previdenciárias

Despesas Previdenciárias - RPPS - Fundo em Capitalização (Plano Previdenciário)	DOTAÇÃO ATUALIZADA (c)	DESPESAS EMPENHADAS ATÉ O BIMESTRE (d)	Execução da Despesa		INSCRITAS EM RESTOS A PAGAR NÃO PROCESSADOS NO EXERCÍCIO (g)
			DESPESAS LIQUIDADAS ATÉ O BIMESTRE (e)	DESPESAS PAGAS ATÉ O BIMESTRE (f)	
Despesas	-	-	-	-	0,00
Benefícios	2.550.720,00	1.920.255,11	1.920.255,11	1.920.255,11	0,00
Aposentadorias	1.873.720,00	1.414.005,95	1.414.005,95	1.414.005,95	0,00
Pensões por Morte	677.000,00	506.249,16	506.249,16	506.249,16	0,00
Outras Despesas Previdenciárias	4.850.000,00	3.500.698,21	3.309.483,40	3.295.614,24	0,00
Compensação Financeira entre os Regimes					
Demais Despesas Previdenciárias	4.850.000,00	3.500.698,21	3.309.483,40	3.295.614,24	0,00
TOTAL DAS DESPESAS DO FUNDO EM CAPITALIZAÇÃO (V)	7.400.720,00	5.420.953,32	5.229.738,51	5.215.869,35	0,00
RESULTADO PREVIDENCIÁRIO - FUNDO EM CAPITALIZAÇÃO (VI) = (IV - V)	65.150.000,00	93.587.456,07	93.778.670,88	93.792.540,04	0,00

Assinado por 3 pessoas: RODRIGO HARLAN DE FREITAS TEIXEIRA, CICERO DE LUCENA FILHO e DIEGO FABRÍCIO CAVALCANTI DE ALBUQUERQUE
 Para verificar a validade das assinaturas, acesse https://jooapessoa.1doc.com.br/verificacao/4216-1230-5E25-2AD3 e informe o código 4216-1230-5E25-2AD3





Relatório Resumido de Execução Orçamentária
Prefeitura Municipal de João Pessoa - PB (Poder Executivo)
Orçamentos Fiscal e da Seguridade Social
CNPJ:
Exercício: 2023
Período de referência: 5º bimestre

RREO-Anexo 04 | Tabela 4 - Demonstrativo das Receitas e Despesas Previdenciárias

Recursos RPPS Arrecadados em Exercícios Anteriores	Previsão Orçamentária PREVISÃO ORÇAMENTÁRIA
Recursos RPPS Arrecadados em Exercícios Anteriores	-
VALOR	

RREO-Anexo 04 | Tabela 4 - Demonstrativo das Receitas e Despesas Previdenciárias

Reserva Orçamentária do RPPS	Previsão Orçamentária PREVISÃO ORÇAMENTÁRIA
Reserva Orçamentária do RPPS	-
VALOR	

RREO-Anexo 04 | Tabela 4 - Demonstrativo das Receitas e Despesas Previdenciárias

Aportes de Recursos para o Fundo em Capitalização do RPPS	Aportes de Recursos APORTES REALIZADOS
Aportes de Recursos para o Fundo em Capitalização do RPPS	-
Plano de Amortização - Contribuição Patronal Suplementar	
Plano de Amortização - Aporte Periódico de Valores Predefinidos	
Outros Aportes para o RPPS	
Recursos para Cobertura de Déficit Financeiro	

RREO-Anexo 04 | Tabela 4 - Demonstrativo das Receitas e Despesas Previdenciárias

Bens e Direitos do RPPS (Fundo em Capitalização)	Periodo de Referência SALDO ATUAL
Bens e Direitos do RPPS (Fundo em Capitalização)	-
Caixa e Equivalentes de Caixa	543.949.749,00
Investimentos e Aplicações	
Outros Bens e Direitos	

RREO-Anexo 04 | Tabela 4 - Demonstrativo das Receitas e Despesas Previdenciárias

Receitas Previdenciárias - RPPS - Fundo em Repartição (Plano Financeiro)	Execução da Receita	
	PREVISÃO ATUALIZADA (a)	RECEITAS REALIZADAS ATÉ O BIMESTRE (b)
Receitas	-	-
RECEITAS CORRENTES (VII)	97.569.380,00	97.548.032,33
Receita de Contribuições dos Segurados	30.579.700,00	29.117.589,11
Ativo	24.879.700,00	24.507.131,55
Inativo	4.300.000,00	3.549.910,99
Pensionista	1.400.000,00	1.060.546,66
Receita de Contribuições Patronais	49.477.680,00	51.256.387,11
Ativo	49.007.680,00	50.916.000,11
Inativo	290.000,00	203.112,55
Pensionista	180.000,00	137.274,45
Receita Patrimonial	1.300.000,00	811.779,88
Receitas Imobiliárias		
Receitas de Valores Mobiliários	1.300.000,00	811.779,88
Outras Receitas Patrimoniais		
Receita de Serviços		
Outras Receitas Correntes	16.212.000,00	16.362.276,22
Compensação Financeira entre os Regimes	13.200.000,00	15.464.598,22
Demais Receitas Correntes	3.012.000,00	897.678,00
RECEITAS DE CAPITAL (VIII)	0,00	0,00
Alienação de Bens, Direitos e Ativos		
Amortização de Empréstimos		
Outras Receitas de Capital		
TOTAL DAS RECEITAS DO FUNDO EM REPARTIÇÃO (IX) = (VII + VIII)	97.569.380,00	97.548.032,33

Assinado por 3 pessoas: RODRIGO HARLAN DE FREITAS TEIXEIRA, CÍCERO DE LUCENA FILHO e DIEGO FABRÍCIO CAVALCANTI DE ALBUQUERQUE. Para verificar a validade das assinaturas, acesse <https://joaopessoa.1doc.com.br/verificacao/4216-1230-5E25-2AD3> e informe o código 4216-1230-5E25-2AD3




 <p>Sistema de Informações Contábeis e Fiscais do Setor Público Brasileiro TESOURO NACIONAL</p>	Relatório Resumido de Execução Orçamentária
	Prefeitura Municipal de João Pessoa - PB (Poder Executivo)
	Orçamentos Fiscal e da Seguridade Social
	CNPJ:
	Exercício: 2023
	Período de referência: 5º bimestre

RREO-Anexo 04 | Tabela 4 - Demonstrativo das Receitas e Despesas Previdenciárias

Despesas Previdenciárias - RPPS - Fundo em Repartição (Plano Financeiro)	DOTAÇÃO ATUALIZADA (c)	DESPESAS EMPENHADAS ATÉ O BIMESTRE (d)	Execução da Despesa		INSCRITAS EM RESTOS A PAGAR NÃO PROCESSADOS NO EXERCÍCIO (g)
			DESPESAS LIQUIDADAS ATÉ O BIMESTRE (e)	DESPESAS PAGAS ATÉ O BIMESTRE (f)	
Benefícios	162.100.284,70	92.173.641,30	92.173.641,30	92.173.641,30	0,00
Aposentadorias	120.060.284,70	50.347.598,68	50.347.598,68	50.347.598,68	
Pensões por Morte	42.040.000,00	41.826.042,62	41.826.042,62	41.826.042,62	
Outras Despesas Previdenciárias	5.119.000,00	3.900.449,55	3.874.599,67	3.868.674,67	0,00
Compensação Financeira entre os Regimes					
Demais Despesas Previdenciárias	5.119.000,00	3.900.449,55	3.874.599,67	3.868.674,67	
TOTAL DAS DESPESAS DO FUNDO EM REPARTIÇÃO (X)	167.219.284,70	96.074.090,85	96.048.240,97	96.042.315,97	0,00
RESULTADO PREVIDENCIÁRIO - FUNDO EM REPARTIÇÃO (XI) = (IX - X)	-69.649.904,70	1.473.941,50	1.499.791,38	1.505.716,38	

Assinado por 3 pessoas: RODRIGO HARLAN DE FREITAS TEIXEIRA, CICERO DE LUCENA FILHO e DIEGO FABRÍCIO CAVALCANTI DE ALBUQUERQUE
Para verificar a validade das assinaturas, acesse <https://joapessoa.1doc.com.br/verificacao/4216-1230-5E25-2AD3>



 <p>Sistema de Informações Contábeis e Fiscais do Setor Público Brasileiro TESOURO NACIONAL</p>	Relatório Resumido de Execução Orçamentária
	Prefeitura Municipal de João Pessoa - PB (Poder Executivo)
	Orçamentos Fiscal e da Seguridade Social
	CNPJ:
	Exercício: 2023
	Período de referência: 5º bimestre

RREO-Anexo 04 | Tabela 4 - Demonstrativo das Receitas e Despesas Previdenciárias

Aportes de Recursos para o Fundo em Repartição do RPPS	Aportes de Recursos APORTES REALIZADOS
Aportes de Recursos para o Fundo em Repartição do RPPS	
Recursos para Cobertura de Insuficiências Financeiras	
Recursos para Formação de Reserva	

RREO-Anexo 04 | Tabela 4 - Demonstrativo das Receitas e Despesas Previdenciárias

Bens e Direitos do RPPS (Fundo em Repartição)	Período de Referência SALDO ATUAL
Bens e Direitos do RPPS (Fundo em Repartição)	
Caixa e Equivalentes de Caixa	
Investimentos e Aplicações	
Outros Bens e Direitos	

RREO-Anexo 04 | Tabela 4 - Demonstrativo das Receitas e Despesas Previdenciárias

Receitas da Administração - RPPS	Execução da Receita	
	PREVISÃO ATUALIZADA (a)	RECEITAS REALIZADAS ATÉ O BIMESTRE (b)
Receitas da Administração - RPPS		
RECEITAS CORRENTES		
TOTAL DAS RECEITAS DA ADMINISTRAÇÃO RPPS - (XII)	0,00	0,00

Assinado por 3 pessoas: RODRIGO HARLAN DE FREITAS TEIXEIRA, CICERO DE LUCENA FILHO e DIEGO FABRÍCIO CAVALCANTI DE ALBUQUERQUE
Para verificar a validade das assinaturas, acesse <https://joapessoa.1doc.com.br/verificacao/4216-1230-5E25-2AD3>





Relatório Resumido de Execução Orçamentária
 Prefeitura Municipal de João Pessoa - PB (Poder Executivo)
 Orçamentos Fiscal e da Seguridade Social
 CNPJ:
 Exercício: 2023
 Período de referência: 5º bimestre

RREO-Anexo 04 | Tabela 4 - Demonstrativo das Receitas e Despesas Previdenciárias

Despesas da Administração - RPPS	Execução da Despesa				
	DOTAÇÃO ATUALIZADA (c)	DESPESAS EMPENHADAS ATÉ O BIMESTRE (d)	DESPESAS LIQUIDADAS ATÉ O BIMESTRE (e)	DESPESAS PAGAS ATÉ O BIMESTRE (f)	INSCRITAS EM RESTOS A PAGAR NÃO PROCESSADOS NO EXERCÍCIO (g)
Despesas da Administração - RPPS	-	-	-	-	-
DESPESAS CORRENTES (XIII)	0,00	0,00	0,00	0,00	0,00
Pessoal e Encargos Sociais					
Demais Despesas Correntes					
DESPESAS DE CAPITAL (XIV)					
TOTAL DAS DESPESAS DA ADMINISTRAÇÃO RPPS (XV) = (XIII + XIV)	0,00	0,00	0,00	0,00	0,00
RESULTADO DA ADMINISTRAÇÃO RPPS (XVI) = (XII - XV)					

Documento gerado em 30/11/2023 18:20:29

Página 22 de 34



Assinado por 3 pessoas: RODRIGO HARLAN DE FREITAS TEIXEIRA, CICERO DE LUCENA FILHO e DIEGO FABRÍCIO CAVALCANTI DE ALBUQUERQUE
 Para verificar a validade das assinaturas, acesse <https://joapessoa.1doc.com.br/verificacao/4216-1230-5E25-2AD3> e informe o código 4216-1230-5E25-2AD3

siconfi	Relatório Resumido de Execução Orçamentária	
	Prefeitura Municipal de João Pessoa - PB (Poder Executivo)	
Sistema de Informações Contábeis e Fiscais do Setor Público Brasileiro	Orçamentos Fiscal e da Seguridade Social	
TESOURO NACIONAL	CNPJ:	
	Exercício: 2023	
	Período de referência: 5º bimestre	

RREO-Anexo 04 | Tabela 4 - Demonstrativo das Receitas e Despesas Previdenciárias

Bens e Direitos - Administração do RPPS	Período de Referência
	SALDO ATUAL
Bens e Direitos - Administração do RPPS	-
Caixa e Equivalentes de Caixa	
Investimentos e Aplicações	
Outros Bens e Direitos	

RREO-Anexo 04 | Tabela 4 - Demonstrativo das Receitas e Despesas Previdenciárias

Receitas Previdenciárias (Benefícios Mantidos Pelo Tesouro)	Execução da Receita	
	PREVISÃO ATUALIZADA (a)	RECEITAS REALIZADAS ATÉ O BIMESTRE (b)
Receitas Previdenciárias (Benefícios Mantidos Pelo Tesouro)	-	-
Contribuições dos Servidores		
Demais Receitas Previdenciárias		170.632,64
TOTAL DAS RECEITAS (BENEFÍCIOS MANTIDOS PELO TESOIRO) (XVII)	0,00	170.632,64

Documento gerado em 30/11/2023 18:20:29

Página 23 de 34



Assinado por 3 pessoas: RODRIGO HARLAN DE FREITAS TEIXEIRA, CICERO DE LUCENA FILHO e DIEGO FABRÍCIO CAVALCANTI DE ALBUQUERQUE
 Para verificar a validade das assinaturas, acesse <https://joapessoa.1doc.com.br/verificacao/4216-1230-5E25-2AD3> e informe o código 4216-1230-5E25-2AD3



Relatório Resumido de Execução Orçamentária
 Prefeitura Municipal de João Pessoa - PB (Poder Executivo)
 Orçamentos Fiscal e da Seguridade Social
 CNPJ:
 Exercício: 2023
 Período de referência: 5º bimestre

RREO-Anexo 04 | Tabela 4 - Demonstrativo das Receitas e Despesas Previdenciárias


Despesas Previdenciárias (Benefícios Mantidos Pelo Tesouro)	Execução da Despesa				
	DOTAÇÃO ATUALIZADA (c)	DESPESAS EMPENHADAS ATÉ O BIMESTRE (d)	DESPESAS LIQUIDADAS ATÉ O BIMESTRE (e)	DESPESAS PAGAS ATÉ O BIMESTRE (f)	INSCRITAS EM RESTOS A PAGAR NÃO PROCESSADOS NO EXERCÍCIO (g)
Despesas Previdenciárias (Benefícios Mantidos Pelo Tesouro)	-	-	-	-	-
Aposentadorias	207.978.646,90	207.978.646,90	207.978.646,90	207.978.646,90	
Pensões	12.913.152,84	4.443.168,02	4.443.168,02	4.443.168,02	
Outras Despesas Previdenciárias	3.394.412,72	1.161.211,14	1.150.242,98	1.144.977,91	
TOTAL DAS DESPESAS (BENEFÍCIOS MANTIDOS PELO TESOIRO) (XVIII)	224.276.212,46	213.583.026,06	213.572.057,90	213.566.792,83	0,00
RESULTADO DOS BENEFÍCIOS MANTIDOS PELO TESOIRO (XIX) = (XVII - XVIII)	-224.276.212,46	-213.412.393,45	-213.401.425,29	-213.396.160,22	

Documento gerado em 30/11/2023 18:20:29

Página 24 de 34



Assinado por 3 pessoas: RODRIGO HARLAN DE FREITAS TEIXEIRA, CICERO DE LUCENA FILHO e DIEGO FABRÍCIO CAVALCANTI DE ALBUQUERQUE
 Para verificar a validade das assinaturas, acesse <https://joapessoa.1doc.com.br/verificacao/4216-1230-5E25-2AD3> e informe o código 4216-1230-5E25-2AD3

 <p>Sistema de Informações Contábeis e Fiscais do Setor Público Brasileiro TESOURO NACIONAL</p>	Relatório Resumido de Execução Orçamentária
	Prefeitura Municipal de João Pessoa - PB (Poder Executivo)
	Orçamentos Fiscal e da Seguridade Social
	CNPJ:
	Exercício: 2023
	Período de referência: 5º bimestre

RREO-Anexo 04 | Tabela 4 - Demonstrativo das Receitas e Despesas Previdenciárias

Notas Explicativas	Valores
	31/10/2023
Notas Explicativas	-
Notas Explicativas	-

RREO-Anexo 06 | Tabela 6.3 - Demonstrativo dos Resultados Primário e Nominal - Municípios

Cálculo Acima da Linha - Receitas Primárias	Receita Orçamentária	
	PREVISÃO ATUALIZADA	Até o Bimestre / 2023 RECEITAS REALIZADAS (a)
Cálculo Acima da Linha - Receitas Primárias	-	-
RECEITAS CORRENTES (EXCETO FONTES RPPS) (I)	3.548.536.149,75	2.779.491.222,17
Impostos, Taxas e Contribuições de Melhoria	832.806.130,71	801.089.593,13
IPTU	148.275.132,01	154.789.536,56
ISS	353.662.562,70	343.478.610,44
ITBI	145.020.000,00	118.707.945,99
IRRF	114.060.000,00	111.842.006,55
Outros Impostos, Taxas e Contribuições de Melhoria	71.788.436,00	72.271.493,66
Contribuições	60.000.000,00	43.756.295,55
Receita Patrimonial	82.837.819,00	222.334.557,99
Aplicações Financeiras (II)	81.232.782,00	94.459.113,55
Outras Receitas Patrimoniais	1.605.037,00	127.875.444,44
Transferências Correntes	2.227.733.762,35	1.636.646.066,22
Cota-Parte do FPM	473.268.263,46	414.891.563,44
Cota-Parte do ICMS	352.000.000,00	285.333.721,33
Cota-Parte do IPVA	112.000.000,00	108.690.593,55
Cota-Parte do ITR	96.000,00	102.224,11
Transferências da LC nº 61/1989	0,00	0,00
Transferências do FUNDEB	483.455.954,84	351.678.393,99
Outras Transferências Correntes	806.913.544,05	475.949.569,88
Demais Receitas Correntes	345.158.437,69	75.664.709,22
Outras Receitas Financeiras (III)	0,00	0,00
Receitas Correntes Restantes	345.158.437,69	75.664.709,22
RECEITAS PRIMÁRIAS CORRENTES (EXCETO FONTES RPPS) (IV) = (I - (II + III))	3.467.303.367,75	2.685.032.108,66
RECEITAS PRIMÁRIAS CORRENTES (COM FONTES RPPS) (V)	75.010.100,00	72.256.128,33
RECEITAS NÃO PRIMÁRIAS CORRENTES (COM FONTES RPPS) (VI)	13.000.000,00	40.523.090,33
RECEITAS DE CAPITAL (EXCETO FONTES RPPS) (VII)	438.686.455,43	107.902.110,22
Operações de Crédito (VIII)	299.610.924,43	93.649.723,99
Amortização de Empréstimos (IX)		
Alienação de Bens	91.097,00	0,00
Receitas de Alienação de Investimentos Temporários (X)		
Receitas de Alienação de Investimentos Permanentes (XI)		
Outras Alienações de Bens	91.097,00	
Transferências de Capital	138.984.434,00	14.252.386,22
Convênios		
Outras Transferências de Capital	138.984.434,00	14.252.386,22
Outras Receitas de Capital	0,00	0,00
Outras Receitas de Capital Não Primárias (XII)		
Outras Receitas de Capital Primárias		
RECEITAS PRIMÁRIAS DE CAPITAL (EXCETO FONTES RPPS) (XIII) = (VII - (VIII + IX + X + XI + XII))	139.075.531,00	14.252.386,22
RECEITAS PRIMÁRIAS DE CAPITAL (COM FONTES RPPS) (XIV)		
RECEITAS NÃO PRIMÁRIAS DE CAPITAL (COM FONTES RPPS) (XV)		
RECEITA PRIMÁRIA TOTAL (XVI) = (IV + V + XIII + XIV)	3.681.388.998,75	2.771.540.623,22
RECEITA PRIMÁRIA TOTAL (EXCETO FONTES RPPS) (XVII) = (IV + XIII)	3.606.378.898,75	2.699.284.494,99

Assinado por 3 pessoas: RODRIGO HARLAN DE FREITAS TEIXEIRA; CÍCERO DE LUCENA FILHO & DIEGO FABRÍCIO CAVALCANTI DE ALBUQUERQUE. Para verificar a validade das assinaturas, acesse <https://joaopessoa.1doc.com.br/verificacao/4216-1230-5E25-2AD3> e informe o código 4216-1230-5E25-2AD3






Relatório Resumido de Execução Orçamentária
Prefeitura Municipal de João Pessoa - PB (Poder Executivo)
Orçamentos Fiscal e da Seguridade Social
CNPJ:
Exercício: 2023
Período de referência: 5º bimestre

RREO-Anexo 06 | Tabela 6.3 - Demonstrativo dos Resultados Primário e Nominal - Municípios

Cálculo Acima da Linha - Despesas Primárias	Despesa Orçamentária							
	DOTAÇÃO ATUALIZADA	Até o Bimestre / 2023					RESTOS A PAGAR NÃO PROCESSADOS	
		DESPESAS EMPENHADAS	DESPESAS LIQUIDADAS	DESPESAS PAGAS (a)	RESTOS A PAGAR PROCESSADOS PAGOS (b)	LIQUIDADOS	PAGOS (c)	
Cálculo Acima da Linha - Despesas Primárias	-	-	-	-	-	-	-	
DESPESAS CORRENTES (EXCETO FONTES RPPS) (XVIII)	3.347.761.548,43	2.623.873.326,04	2.387.301.784,82	2.376.473.188,87	9.889.175,70	102.148.877,07	101.521.473,88	
Pessoal e Encargos Sociais	1.524.767.863,84	1.550.457.855,89	1.535.609.824,49	1.534.749.199,19	4.992.110,94	746.398,93	746.398,93	
Juros e Encargos da Dívida (XIX)	31.027.000,00	30.853.878,65	21.389.098,50	21.389.098,50	0,00	0,00	0,00	
Outras Despesas Correntes	1.391.966.684,59	1.042.461.791,50	830.302.841,83	820.333.891,19	4.897.064,76	101.402.478,14	100.775.074,95	
DESPESAS PRIMÁRIAS CORRENTES (EXCETO FONTES RPPS) (XX) = (XVIII - XIX)	3.316.754.548,43	2.592.919.447,39	2.365.912.666,32	2.355.083.090,37	9.889.175,70	102.148.877,07	101.521.473,88	
DESPESAS NÃO PRIMÁRIAS CORRENTES (COM FONTES RPPS) (XXI)	174.418.004,70	101.495.044,17	101.277.979,48	101.258.185,32	0,00	0,00	0,00	
DESPESAS DE CAPITAL (EXCETO FONTES RPPS) (XXII)	868.944.873,05	346.480.067,40	212.241.548,53	209.005.595,74	13.831.506,55	104.421.248,68	103.909.400,36	
Investimentos	820.828.873,05	312.051.069,50	184.410.394,21	181.174.441,42	4.995.994,95	104.421.248,68	103.909.400,36	
Inversões Financeiras	18.566.000,00	6.896.000,00	6.781.000,00	6.781.000,00	8.835.511,60	0,00	0,00	
Concessão de Empréstimos e Financiamentos (XXIV)	15.001.000,00	5.381.000,00	5.381.000,00	5.381.000,00	0,00	0,00	0,00	
Aquisição de Título de Capital já Integralizado (XXV)	0,00	0,00	0,00	0,00	0,00	0,00	0,00	
Aquisição de Título de Crédito (XXVI)	0,00	0,00	0,00	0,00	0,00	0,00	0,00	
Demais Inversões Financeiras	3.565.000,00	1.515.000,00	1.400.000,00	1.400.000,00	8.835.511,60	0,00	0,00	
Amortização da Dívida (XXVII)	29.552.000,00	27.532.977,90	21.050.154,32	21.050.154,32	0,00	0,00	0,00	
DESPESAS PRIMÁRIAS DE CAPITAL (EXCETO FONTES RPPS) (XXVIII) = (XXII - (XXIV + XXV + XXVI + XXVII))	824.361.873,05	313.566.089,50	185.810.394,21	182.574.441,42	13.831.506,55	104.421.248,68	103.909.400,36	
RESERVA DE CONTINGÊNCIA (XXIX)	100.334,00							
DESPESAS PRIMÁRIAS DE CAPITAL (COM FONTES RPPS) (XXX)	202.000,00							
DESPESAS NÃO PRIMÁRIAS DE CAPITAL (COM FONTES RPPS) (XXXI)								
DESPESA PRIMÁRIA TOTAL (XXXII) = (XX + XXI + XXVIII + XXX + XXXI)	4.315.866.760,18	3.007.980.581,06	2.653.001.040,01	2.638.915.717,11	23.720.682,25	206.570.125,75	205.430.874,23	
DESPESA PRIMÁRIA TOTAL (EXCETO FONTES RPPS) (XXXIII) = (XX + XXVIII + XXXI)	4.141.246.755,48	2.906.485.536,89	2.591.723.060,53	2.537.657.531,79	23.720.682,25	206.570.125,75	205.430.874,23	



 <p>Sistema de Informações Contábeis e Fiscais do Setor Público Brasileiro TESOURO NACIONAL</p>	Relatório Resumido de Execução Orçamentária
	Prefeitura Municipal de João Pessoa - PB (Poder Executivo)
	Orçamentos Fiscal e da Seguridade Social
	CNPJ:
	Exercício: 2023
Período de referência: 5º bimestre	

RREO-Anexo 06 | Tabela 6.3 - Demonstrativo dos Resultados Primário e Nominal - Municípios

Resultado Primário - Acima da Linha	Até o Bimestre / 2023 VALOR
Resultado Primário - Acima da Linha	-
RESULTADO PRIMÁRIO (COM RPPS) - Acima da Linha (XXXIV) = (XVIa - (XXXIIa + XXXIIb + XXXIIc))	-96.526.650,34
RESULTADO PRIMÁRIO (SEM RPPS) - Acima da Linha (XXXV) = (XVIIa - (XXXIIIa + XXXIIIb + XXXIIIc))	-67.524.593,37

RREO-Anexo 06 | Tabela 6.3 - Demonstrativo dos Resultados Primário e Nominal - Municípios

Meta Fiscal para o Resultado Primário	Meta Fixada na LDO VALOR CORRENTE
Meta Fiscal para o Resultado Primário	-
Meta fixada no Anexo de Metas Fiscais da LDO para o exercício de referência	-172.000.000,00

RREO-Anexo 06 | Tabela 6.3 - Demonstrativo dos Resultados Primário e Nominal - Municípios

Juros Nominais	Até o Bimestre / 2023 VALOR INCORRIDO
Juros Nominais	-
Juros, Encargos e Variações Monetárias Ativos (Exceto RPPS) (XXXVI)	94.459.113,65
Juros, Encargos e Variações Monetárias Passivos (Exceto RPPS) (XXXVII)	21.389.098,50

RREO-Anexo 06 | Tabela 6.3 - Demonstrativo dos Resultados Primário e Nominal - Municípios

Resultado Nominal - Acima da Linha	Até o Bimestre / 2023 VALOR
Resultado Nominal - Acima da Linha	-
RESULTADO NOMINAL (SEM RPPS) - Acima da Linha (XXXVIII) = XXXV + (XXXVI - XXXVII)	5.545.421,68

RREO-Anexo 06 | Tabela 6.3 - Demonstrativo dos Resultados Primário e Nominal - Municípios

Cálculo Abaixo da Linha - Resultado Nominal	Saldo	
	Em 31/12/2022 (a)	Até o Bimestre 2023 (b)
Cálculo Abaixo da Linha - Resultado Nominal	-	-
DÍVIDA CONSOLIDADA (XXXIX)	474.814.878,60	423.491.070,19
DEDUÇÕES (XL)	1.122.258.152,59	1.251.091.197,72
Disponibilidade de Caixa	935.406.975,38	1.058.552.582,09
Disponibilidade de Caixa Bruta	979.068.592,63	1.076.598.284,22
(-) Restos a Pagar Processados (XLI)	25.848.272,19	2.127.589,99
(-) Depósitos Restituíveis e Valores Vinculados	17.813.345,06	15.918.112,33
Demais Haveres Financeiros	186.851.177,21	192.538.615,64
DÍVIDA CONSOLIDADA LÍQUIDA (XLII) = (XXXIX - XL)	-647.443.273,99	-827.600.126,99

RREO-Anexo 06 | Tabela 6.3 - Demonstrativo dos Resultados Primário e Nominal - Municípios

Resultado Nominal - Abaixo da Linha	Até o Bimestre / 2023 VALOR
Resultado Nominal - Abaixo da Linha	-
RESULTADO NOMINAL (SEM RPPS) - Abaixo da Linha (XLIII) = (XLIIa - XLIIb)	180.156.852,99

RREO-Anexo 06 | Tabela 6.3 - Demonstrativo dos Resultados Primário e Nominal - Municípios


Meta Fiscal para o Resultado Nominal	Meta Fixada na LDO VALOR CORRENTE
Meta Fiscal para o Resultado Nominal	-
Meta fixada no Anexo de Metas Fiscais da LDO para o exercício de referência	466.054.586,79

RREO-Anexo 06 | Tabela 6.3 - Demonstrativo dos Resultados Primário e Nominal - Municípios

Ajuste Metodológico	Até o Bimestre / 2023 VALOR
Ajuste Metodológico	-
VARIAÇÃO DO SALDO DE RPP (XLIV) = (XLIb - XLIIa)	23.720.682,25
RECEITA DE ALIENAÇÃO DE INVESTIMENTOS PERMANENTES (XLV) = (XI)	
VARIAÇÃO CAMBIAL (XLVI)	
VARIAÇÃO DO SALDO DE PRECATÓRIOS INTEGRANTES DA DC (XLVII)	
VARIAÇÃO DO SALDO DAS DEMAIS OBRIGAÇÕES INTEGRANTES DA DC (XLVIII)	
OUTROS AJUSTES (XLIX)	-198.332.113,53
RESULTADO NOMINAL (SEM RPPS) AJUSTADO - Abaixo da Linha (L) = (XLIII + (XLIV - XLV - XLVI + XLVII + XLVIII) +/- (XLIX))	5.545.421,68

Assinado por 3 pessoas: RODRIGO HARLAN DE FREITAS TEIXEIRA, CICERO DE LUCENA FILHO e DIEGO FABRÍCIO CAVALCANTI DE ALBUQUERQUE. Para verificar a validade das assinaturas, acesse <https://joaopessoa.1doc.com.br/verificacao/4216-1230-5E25-2AD3> e informe o código 4216-1230-5E25-2AD3



 <p>Sistema de Informações Contábeis e Fiscais do Setor Público Brasileiro TESOURO NACIONAL</p>	Relatório Resumido de Execução Orçamentária
	Prefeitura Municipal de João Pessoa - PB (Poder Executivo)
	Orçamentos Fiscal e da Seguridade Social
	CNPJ:
	Exercício: 2023
	Período de referência: 5º bimestre

RREO-Anexo 06 | Tabela 6.3 - Demonstrativo dos Resultados Primário e Nominal - Municípios

Resultado Primário - Abaixo da Linha	Até o Bimestre / 2023
	VALOR
Resultado Primário - Abaixo da Linha	-
RESULTADO PRIMÁRIO (SEM RPPS) - Abaixo da Linha (LI) = (L) - (XXXVI - XXXVII)	-67.524.593,37

RREO-Anexo 06 | Tabela 6.3 - Demonstrativo dos Resultados Primário e Nominal - Municípios

Informações Adicionais	PREVISÃO ORÇAMENTÁRIA
	PREVISÃO ORÇAMENTÁRIA
Informações Adicionais	-
SALDO DE EXERCÍCIOS ANTERIORES	
Recursos Arrecadados em Exercícios Anteriores - RPPS	
Superávit Financeiro Utilizado para Abertura e Reabertura de Créditos Adicionais	
RESERVA ORÇAMENTÁRIA DO RPPS	

RREO-Anexo 06 | Tabela 6.3 - Demonstrativo dos Resultados Primário e Nominal - Municípios

Notas Explicativas	Valores
	31/10/2023
Notas Explicativas	-
Notas Explicativas	

Assinado por 3 pessoas: RODRIGO HARLAN DE FREITAS TEIXEIRA, CICERO DE LUCENA FILHO e DIEGO FABRÍCIO CAVALCANTI DE ALBUQUERQUE
Para verificar a validade das assinaturas, acesse <https://joaopessoa.1doc.com.br/verificacao/4216-1230-5E25-2AD3> e informe o código 4216-1230-5E25-2AD3





Relatório Resumido de Execução Orçamentária
Prefeitura Municipal de João Pessoa - PB (Poder Executivo)
Orçamentos Fiscal e da Seguridade Social
CNPJ:
Exercício: 2023
Período de referência: 5º bimestre

RREO-Anexo 07 | Tabela 7.0 - Demonstrativo dos Restos à Pagar por Poder e Órgão - Municípios

Poder/Órgão	Poder/Órgão											
	RESTOS A PAGAR PROCESSADOS					RESTOS A PAGAR NÃO PROCESSADOS						
	Inscritos	Pagos (G)	Cancelados (E)	Saldo a = (a + b) - (c + e)	Inscritos	Liquitados (H)	Pagos (I)	Cancelados (J)	Saldo k = (f + g) - (h + j)	Saldo Total L = (a + k)		
RESTOS A PAGAR (EXCETO INTRA-ORÇAMENTÁRIOS) (B)	Em Exercícios Anteriores (B)	Em 31 de dezembro de 2022 (B)			Em Exercícios Anteriores (B)	Em 31 de dezembro de 2022 (G)						
PODER EXECUTIVO	2.651.967,00	22.944.526,10	23.670.541,67	31,33	2.125.922,95	28.314.795,47	319.918.208,45	204.023.742,15	203.794.600,04	13.509.694,36	78.879.518,08	73.005.441,00
PODER LEGISLATIVO	2.651.967,00	22.944.526,10	23.670.541,67	31,33	2.125.922,95	28.314.795,47	319.918.208,45	204.023.742,15	203.794.600,04	13.509.694,36	78.879.518,08	73.005.441,00
PODER JUDICIÁRIO	0,00	0,00	0,00	0,00	0,00	0,00	303.688,82	149.647,05	149.647,05	0,00	154.040,97	154.040,97
Câmara Municipal							303.688,82	149.647,05	149.647,05	0,00	154.040,97	154.040,97
Tribunal de Contas do Município							0,00	0,00	0,00	0,00	0,00	0,00
RESTOS A PAGAR (INTRA-ORÇAMENTÁRIOS) (B)		14.778,24	52.140,50	0,00	1.635,08		2.019.734,36	1.646.383,00	1.646.383,00	373.350,76	0,00	1.635,08
TOTAL (B) = (B + B)	2.651.967,00	22.959.304,34	23.720.682,25	31,33	2.127.558,03	28.314.795,47	321.937.942,81	206.070.125,71	205.440.983,04	13.883.045,12	78.879.518,08	73.639.877,00

RREO-Anexo 07 | Tabela 7.0 - Demonstrativo dos Restos à Pagar por Poder e Órgão - Municípios

Poder/Órgão - Intra	Poder/Órgão - Intra											
	RESTOS A PAGAR PROCESSADOS					RESTOS A PAGAR NÃO PROCESSADOS						
	Inscritos	Pagos (G)	Cancelados (E)	Saldo a = (a + b) - (c + e)	Inscritos	Liquitados (H)	Pagos (I)	Cancelados (J)	Saldo k = (f + g) - (h + j)	Saldo Total L = (a + k)		
RESTOS A PAGAR (INTRA-ORÇAMENTÁRIOS) (B)	Em Exercícios Anteriores (B)	Em 31 de dezembro de 2022 (B)			Em Exercícios Anteriores (B)	Em 31 de dezembro de 2022 (G)						
PODER EXECUTIVO	0,00	11.778,24	52.140,50	0,00	1.635,08	0,00	2.019.734,36	1.646.383,00	1.646.383,00	373.350,76	0,00	1.635,08
PODER LEGISLATIVO	0,00	0,00	0,00	0,00	0,00	0,00	0,00	0,00	0,00	0,00	0,00	0,00
Câmara Municipal												
Tribunal de Contas do Município												

Assinado por 3 pessoas: RODRIGO HARLAN DE FREITAS TEIXEIRA, CICERO DE LUCENA FILHO e DIEGO FABRÍCIO CAVALCANTI DE ALBUQUERQUE. Para verificar a validade das assinaturas, acesse https://joapessoa.1doc.com.br/verificacao/4216-1230-5E25-2AD3 e informe o código 4216-1230-5E25-2AD3



Relatório Resumido de Execução Orçamentária
Prefeitura Municipal de João Pessoa - PB (Poder Executivo)
Orçamentos Fiscal e da Seguridade Social
CNPJ:
Exercício: 2023
Período de referência: 5º bimestre

RREO-Anexo 07 | Tabela 7.0 - Demonstrativo dos Restos à Pagar por Poder e Órgão - Municípios

Notas Explicativas	Valores
	31/10/2023
Notas Explicativas	-
Notas Explicativas	Detalhamento do Valor referente a Restos a Pagar Cancelados: Restos a pagar Processados - Despesas Correntes: 31,33/ Despesas de Capital: 0,00. Restos a Pagar Não Processados - Despesas Correntes: 25.866.849,03/ Despesas de Capital: 48.075.586,03

RREO-Anexo 13 | Tabela 13.0 - Demonstrativo das Parcerias Público-Privadas

Impactos das Contratações de PPP	Especificação de PPP	
	SALDO TOTAL EM 31 DE DEZEMBRO DO EXERCÍCIO ANTERIOR	SALDO FINAL ATÉ O BIMESTRE
Impactos das Contratações de PPP	-	-
TOTAL DE ATIVOS		0,00
Ativos Constituídos pela SPE		0,00
TOTAL DE PASSIVOS		0,00
Obrigações decorrentes de Ativos Constituídos pela SPE		0,00
Provisões de PPP		0,00
Outros Passivos		0,00
ATOS POTENCIAIS PASSIVOS		0,00
Obrigações Contratuais		0,00
Riscos não Provisionados		0,00
Garantias Concedidas		0,00
Outros Passivos Contingentes		0,00

Assinado por 3 pessoas: RODRIGO HARLAN DE FREITAS TEIXEIRA, CICERO DE LUCENA FILHO e DIEGO FABRÍCIO CAVALCANTI DE ALBUQUERQUE. Para verificar a validade das assinaturas, acesse https://joapessoa.1doc.com.br/verificacao/4216-1230-5E25-2AD3 e informe o código 4216-1230-5E25-2AD3

 <p>Sistema de Informações Contábeis e Fiscais do Setor Público Brasileiro TESOURO NACIONAL</p>	Relatório Resumido de Execução Orçamentária
	Prefeitura Municipal de João Pessoa - PB (Poder Executivo)
	Orçamentos Fiscal e da Seguridade Social
	CNPJ:
	Exercício: 2023
Período de referência: 5º bimestre	

RREO-Anexo 13 | Tabela 13.0 - Demonstrativo das Parcerias Público-Privadas | Do Ente Federado, exceto estatais não dependentes - Contratadas (I.1)

Despesas de PPP Do Ente Federado, exceto estatais não dependentes - Contratadas (I.1)	Despesas de PPP										
	EXERCÍCIO ANTERIOR	EXERCÍCIO CORRENTE (EC)	<EC + 1>	<EC + 2>	<EC + 3>	<EC + 4>	<EC + 5>	<EC + 6>	<EC + 7>	<EC + 8>	<EC + 9>

RREO-Anexo 13 | Tabela 13.0 - Demonstrativo das Parcerias Público-Privadas | Do Ente Federado, exceto estatais não dependentes - A Contratar (I.2)

Despesas de PPP Do Ente Federado, exceto estatais não dependentes - A Contratar (I.2)	Despesas de PPP										
	EXERCÍCIO ANTERIOR	EXERCÍCIO CORRENTE (EC)	<EC + 1>	<EC + 2>	<EC + 3>	<EC + 4>	<EC + 5>	<EC + 6>	<EC + 7>	<EC + 8>	<EC + 9>

RREO-Anexo 13 | Tabela 13.0 - Demonstrativo das Parcerias Público-Privadas | Das Estatais Não-Dependentes (II.1)

Despesas de PPP das Estatais Não-dependentes - Contratadas (II.1)	Despesas de PPP										
	EXERCÍCIO ANTERIOR	EXERCÍCIO CORRENTE (EC)	<EC + 1>	<EC + 2>	<EC + 3>	<EC + 4>	<EC + 5>	<EC + 6>	<EC + 7>	<EC + 8>	<EC + 9>

RREO-Anexo 13 | Tabela 13.0 - Demonstrativo das Parcerias Público-Privadas | Das Estatais Não Dependentes - A contratar (II.2)


Despesas de PPP das Estatais Não-dependentes - A Contratar (II.2)	Despesas de PPP										
	EXERCÍCIO ANTERIOR	EXERCÍCIO CORRENTE (EC)	<EC + 1>	<EC + 2>	<EC + 3>	<EC + 4>	<EC + 5>	<EC + 6>	<EC + 7>	<EC + 8>	<EC + 9>

RREO-Anexo 13 | Tabela 13.0 - Demonstrativo das Parcerias Público-Privadas

Total das Despesas de PPP	Despesas de PPP										
	EXERCÍCIO ANTERIOR	EXERCÍCIO CORRENTE (EC)	<EC + 1>	<EC + 2>	<EC + 3>	<EC + 4>	<EC + 5>	<EC + 6>	<EC + 7>	<EC + 8>	<EC + 9>
TOTAL DAS DESPESAS DE PPP DO ENTE FEDERADO (III) = (I.1 + I.2)											
TOTAL DAS DESPESAS DE PPP DAS ESTATAIS NÃO-DEPENDENTES (III) = (II.1 + II.2)											
TOTAL DAS DESPESAS DE PPP (III) = (I) + (II)											
RECEITA CORRENTE LÍQUIDA (RCL) (IV)											
TOTAL DAS DESPESAS CONSIDERADAS PARA O LIMITE = (I)											
TOTAL DAS DESPESAS CONSIDERADAS PARA O LIMITE / RCL (VI) = (I) / (IV)											

Assinado por 3 pessoas: RODRIGO HARLAN DE FREITAS TEIXEIRA, CIGERO DE LUCENA FILHO e DIEGO FABRICIO CAVALCANTI DE ALBUQUERQUE. Para verificar a validade das assinaturas, acesse <https://joapessoa.1doc.com.br/verificacao/4216-1230-5E25-2AD3> e informe o código 4216-1230-5E25-2AD3



 <p>Sistema de Informações Contábeis e Fiscais do Setor Público Brasileiro TESOURO NACIONAL</p>	Relatório Resumido de Execução Orçamentária
	Prefeitura Municipal de João Pessoa - PB (Poder Executivo)
	Orçamentos Fiscal e da Seguridade Social
	CNPJ:
	Exercício: 2023
	Período de referência: 5º bimestre

RREO-Anexo 13 | Tabela 13.0 - Demonstrativo das Parcerias Público-Privadas

Notas Explicativas	Valores
	31/10/2023
Notas Explicativas	-
Notas Explicativas	-

RREO-Anexo 14 | Tabela 14.0 - Demonstrativo Simplificado do Relatório Resumido da Execução Orçamentária - Municípios e DF

Balanco Orçamentário	Valores
	Até o Bimestre
Balanco Orçamentário	-
RECEITAS	
Previsão Inicial	3.744.583.747,00
Previsão Atualizada	4.179.602.705,18
Receitas Realizadas	3.096.455.115,21
Déficit Orçamentário	0,00
Saldos de Exercícios Anteriores (Utilizados para Créditos Adicionais)	0,00
DESPESAS	
Dotação Inicial	3.744.583.747,00
Dotação Atualizada	4.391.446.760,11
Despesas Empenhadas	3.071.848.437,61
Despesas Liquidadas	2.700.821.292,83
Despesas Pagas	2.686.735.969,96
Superávit Orçamentário	24.606.677,88

RREO-Anexo 14 | Tabela 14.0 - Demonstrativo Simplificado do Relatório Resumido da Execução Orçamentária - Municípios e DF

Despesas por Função/Subfunção	Valores
	Até o Bimestre
Despesas por Função/Subfunção	-
Despesas Empenhadas	3.071.848.437,61
Despesas Liquidadas	2.700.821.292,83

RREO-Anexo 14 | Tabela 14.0 - Demonstrativo Simplificado do Relatório Resumido da Execução Orçamentária - Municípios e DF

Receita Corrente Líquida - RCL	Valores
	Até o Bimestre
Receita Corrente Líquida - RCL	-
Receita Corrente Líquida	3.324.446.313,35
Receita Corrente Líquida Ajustada para Cálculo dos Limites de Endividamento	3.320.657.959,34
Receita Corrente Líquida Ajustada para Cálculo dos Limites da Despesa com Pessoal	3.285.765.841,17

RREO-Anexo 14 | Tabela 14.0 - Demonstrativo Simplificado do Relatório Resumido da Execução Orçamentária - Municípios e DF

Receitas e Despesas do Regime Próprio de Previdência dos Servidores	Valores
	Até o Bimestre
Receitas e Despesas do Regime Próprio de Previdência dos Servidores	-
Fundo em Capitalização (PLANO PREVIDENCIÁRIO)	
Receitas Previdenciárias Realizadas	99.008.409,33
Despesas Previdenciárias Empenhadas	5.420.953,31
Despesas Previdenciárias Liquidadas	5.229.738,51
Despesas Previdenciárias Pagas	5.215.869,33
Resultado Previdenciário	93.778.670,82
Fundo em Repartição (PLANO FINANCEIRO)	
Receitas Previdenciárias Realizadas	97.548.032,85
Despesas Previdenciárias Empenhadas	96.074.090,86
Despesas Previdenciárias Liquidadas	96.048.240,97
Despesas Previdenciárias Pagas	96.042.315,97
Resultado Previdenciário	1.499.791,00

RREO-Anexo 14 | Tabela 14.0 - Demonstrativo Simplificado do Relatório Resumido da Execução Orçamentária - Municípios e DF

Resultados Primário e Nominal	Verificação das Metas dos Resultados Nominal e Primário		
	Meta Fixada no Anexo de Metas Fiscais da LDO (a)	Resultado Apurado até o Bimestre (b)	% em Relação à Meta (b/a)
Resultados Primário e Nominal	-	-	-
RESULTADO PRIMÁRIO (SEM RPPS) - Acima da Linha	-172.000.000,00	-67.524.593,37	39,25
RESULTADO NOMINAL (SEM RPPS) - Abaixo da Linha	466.054.586,70	180.156.852,96	38,65

RREO-Anexo 14 | Tabela 14.0 - Demonstrativo Simplificado do Relatório Resumido da Execução Orçamentária - Municípios e DF

Assinado por 3 pessoas: RODRIGO HARLAN DE FREITAS TEIXEIRA, CICERO DE LUCENA FILHO e DIEGO FABRÍCIO CAVALCANTI DE ALBUQUERQUE. Para verificar a validade das assinaturas, acesse <https://joaopessoa.1doc.com.br/verificacao/4216-1230-5E25-2AD3> e informe o código 4216-1230-5E25-2AD3



siconfi
Sistema de Informações
Contábeis e Fiscais
do Setor Público Brasileiro

TESOURO NACIONAL

Relatório Resumido de Execução Orçamentária
Prefeitura Municipal de João Pessoa - PB (Poder Executivo)
Orçamentos Fiscal e da Seguridade Social
CNPJ:
Exercício: 2023
Período de referência: 5º bimestre

Restos a Pagar por Poder e Ministério Público	Estágios dos Restos a Pagar			
	Inscrição	Cancelamento Até o Bimestre	Pagamento Até o Bimestre	Saldo a Pagar
Restos a Pagar por Poder e Ministério Público	-	-	-	-
RESTOS A PAGAR PROCESSADOS	25.848.272,19	31,33	23.720.682,25	2.127.558,61
Poder Executivo	25.848.272,19	31,33	23.720.682,25	2.127.558,61
Poder Legislativo				
Poder Judiciário				
Ministério Público				
Defensoria Pública				
RESTOS A PAGAR NÃO PROCESSADOS	350.252.828,28	73.942.435,06	205.430.874,24	70.879.518,98
Poder Executivo	349.947.179,46	73.942.435,06	205.281.226,39	70.723.518,01
Poder Legislativo	305.648,82		149.647,85	156.000,97
Poder Judiciário				
Ministério Público				
Defensoria Pública				
TOTAL	376.101.100,47	73.942.466,39	229.151.556,49	73.007.077,59

RREO-Anexo 14 | Tabela 14.0 - Demonstrativo Simplificado do Relatório Resumido da Execução Orçamentária - Municípios e DF

Despesas com Manutenção e Desenvolvimento do Ensino	Apuração das Despesas com Ensino		
	Valor Apurado Até o Bimestre	Limites Constitucionais Anuais	
		% Mínimo a Aplicar no Exercício	% Aplicado Até o Bimestre
Despesas com Manutenção e Desenvolvimento do Ensino	-	-	-
Mínimo Anual de <18% / 25%> das Receitas de Impostos na Manutenção e Desenvolvimento do Ensino	365.569.883,19	25,00	21,1
Mínimo Anual de 70% do FUNDEB na Remuneração dos Profissionais da Educação Básica	305.298.333,04	70,00	84,2
Percentual de 50% da Complementação da União ao FUNDEB (VAAT) na Educação Infantil			
Mínimo de 15% da Complementação da União ao FUNDEB (VAAT) em Despesas de Capital			

RREO-Anexo 14 | Tabela 14.0 - Demonstrativo Simplificado do Relatório Resumido da Execução Orçamentária - Municípios e DF

Receitas de Operações de Crédito e Despesas de Capital	Apuração das Receitas de Operações de Crédito e Despesas de Capital	
	Valor Apurado no Exercício	Saldo Não Realizado
Receitas de Operações de Crédito e Despesas de Capital	-	-
Receitas de Operações de Crédito		
Despesa de Capital Líquida		

RREO-Anexo 14 | Tabela 14.0 - Demonstrativo Simplificado do Relatório Resumido da Execução Orçamentária - Municípios e DF

Projeção Atuarial dos Regimes de Previdência	Exercício de Apuração			
	Exercício	10º Exercício	20º Exercício	35º Exercício
Projeção Atuarial dos Regimes de Previdência	-	-	-	-
Fundo em Capitalização (Plano Previdenciário)				
Receitas Previdenciárias				
Despesas Previdenciárias				
Resultado Previdenciário	0,00	0,00	0,00	0,00
Fundo em Repartição (Plano Financeiro)				
Receitas Previdenciárias				
Despesas Previdenciárias				
Resultado Previdenciário	0,00	0,00	0,00	0,00

RREO-Anexo 14 | Tabela 14.0 - Demonstrativo Simplificado do Relatório Resumido da Execução Orçamentária - Municípios e DF

Receita da Alienação de Ativos e Aplicação dos Recursos	Apuração da Receita da Alienação de Ativos e Aplicação dos Recursos	
	Valor Apurado no Exercício	Saldo a Realizar
Receita da Alienação de Ativos e Aplicação dos Recursos	-	-
Receitas da Alienação de Ativos		
Aplicação dos Recursos da Alienação de Ativos		

RREO-Anexo 14 | Tabela 14.0 - Demonstrativo Simplificado do Relatório Resumido da Execução Orçamentária - Municípios e DF


Despesas com Ações e Serviços Públicos de Saúde	Apuração das Despesas com Saúde		
	Valor Apurado Até o Bimestre	Limites Constitucionais Anuais	
		% Mínimo a Aplicar no Exercício	% Aplicado Até o Bimestre
Despesas com Ações e Serviços Públicos de Saúde	-	-	-
Despesas com Ações e Serviços Públicos de Saúde Executadas com Recursos de Impostos	463.786.772,52	15,00	27,3

RREO-Anexo 14 | Tabela 14.0 - Demonstrativo Simplificado do Relatório Resumido da Execução Orçamentária - Municípios e DF

Despesas de Caráter Continuado Derivadas de PPP	Valor Realizado no Período	
	Valor Apurado no Exercício Corrente	
Despesas de Caráter Continuado Derivadas de PPP	-	-

Assinado por 3 pessoas: RODRIGO HARLAN DE FREITAS TEIXEIRA, CÍCERO DE LUCENA FILHO e DIEGO FABRÍCIO CAVALCANTI DE ALBUQUERQUE. Para verificar a validade das assinaturas, acesse <https://joaopessoa.1doc.com.br/verificacao/4216-1230-5E25-2AD3> e informe o código 4216-1230-5E25-2AD3



 <p>Sistema de Informações Contábeis e Fiscais do Setor Público Brasileiro TESOURO NACIONAL</p>	Relatório Resumido de Execução Orçamentária
	Prefeitura Municipal de João Pessoa - PB (Poder Executivo)
	Orçamentos Fiscal e da Seguridade Social
	CNPJ:
	Exercício: 2023
	Período de referência: 5º bimestre

Despesas de Caráter Continuada Derivadas de PPP	Valor Realizado no Período
Total das Despesas Consideradas para o Limite / RCL (%)	Valor Apurado no Exercício Corrente

RREO-Anexo 14 | Tabela 14.0 - Demonstrativo Simplificado do Relatório Resumido da Execução Orçamentária - Municípios e DF

Notas Explicativas	Valores
Notas Explicativas	31/10/2023
Notas Explicativas	-

Documento gerado em 30/11/2023 18:20:29

Página 34 de 34

Lista de Assinaturas

Assinatura: 1

Assinatura: 2

Assinatura: 3

Assinatura: 4

Assinatura: 5

Assinatura: 6

As assinaturas digitais podem ser verificadas no arquivo PDF.

Assinado por 3 pessoas: RODRIGO HARLAN DE FREITAS TEIXEIRA, CICERO DE LUCENA FILHO e DIEGO FABRÍCIO CAVALCANTI DE ALBUQUERQUE
Para verificar a validade das assinaturas, acesse <https://joaopessoa.1doc.com.br/verificacao/4216-1230-5E25-2AD3> e informe o código 4216-1230-5E25-2AD3



VERIFICAÇÃO DAS ASSINATURAS



Código para verificação: 4216-1230-5E25-2AD3

Este documento foi assinado digitalmente pelos seguintes signatários nas datas indicadas:

- ✓ RODRIGO HARLAN DE FREITAS TEIXEIRA (CPF 030.XXX.XXX-64) em 30/11/2023 18:24:22 (GMT-03:00)
Emitido por: AC SOLUTI Multipla v5 << AC SOLUTI v5 << Autoridade Certificadora Raiz Brasileira v5 (Assinatura ICP-Brasil)
- ✓ CICERO DE LUCENA FILHO (CPF 142.XXX.XXX-53) em 30/11/2023 18:31:25 (GMT-03:00)
Emitido por: AC ONLINE RFB v5 << AC Secretaria da Receita Federal do Brasil v4 << Autoridade Certificadora Raiz Brasileira v5 (Assinatura ICP-Brasil)
- ✓ DIEGO FABRÍCIO CAVALCANTI DE ALBUQUERQUE (CPF 048.XXX.XXX-06) em 30/11/2023 18:51:15 (GMT-03:00)
Papel: Parte
Emitido por: Sub-Autoridade Certificadora 1Doc (Assinatura 1Doc)

Para verificar a validade das assinaturas, acesse a Central de Verificação por meio do link:

<https://joaopessoa.1doc.com.br/verificacao/4216-1230-5E25-2AD3>

Assinado por 3 pessoas: RODRIGO HARLAN DE FREITAS TEIXEIRA, CICERO DE LUCENA FILHO e DIEGO FABRÍCIO CAVALCANTI DE ALBUQUERQUE
Para verificar a validade das assinaturas, acesse <https://joaopessoa.1doc.com.br/verificacao/4216-1230-5E25-2AD3> e informe o código 4216-1230-5E25-2AD3

