



DIÁRIO OFICIAL

PREFEITURA MUNICIPAL DE JOÃO PESSOA



João Pessoa, 05 de outubro de 2023 * n° 0379 (SUPLEMENTO - RGF) * Pág. 001/008

PAÇO MUNICIPAL



ESTADO DA PARAÍBA
PREFEITURA MUNICIPAL DE JOÃO PESSOA
SECRETARIA DAS FINANÇAS
DIRETORIA DE CONTABILIDADE GERAL DO MUNICÍPIO

RGF

RELATÓRIO DE GESTÃO FISCAL

2º QUADRIMESTRE/2023
MAIO A AGOSTO

Conforme Lei de Responsabilidade Fiscal
Lei Complementar nº 101 de 04/05/2000.



Relatório de Gestão Fiscal
Prefeitura Municipal de João Pessoa - PB (Poder Executivo)
Orçamentos Fiscal e da Seguridade Social
CNPJ:
Exercício: 2023
Período de referência: 2º quadrimestre

RGF-Anexo 01 | Tabela 1.0 - Demonstrativo da Despesa com Pessoal

Despesa com Pessoal	Despesa Executada com Pessoal												TOTAL (ULTIMOS 12 MESES) (a)	INSCRITAS EM RESTOS A PAGAR NÃO PROCESSADOS (b)	
	DESPESAS EXECUTADAS (Dígitos 12 Meses)														
	-MR-11-	-MR-10-	-MR-9-	-MR-8-	-MR-7-	-MR-6-	-MR-5-	-MR-4-	-MR-3-	-MR-2-	-MR-1-	-MR-			
Despesa com Pessoal (Últimos 12 Meses)															
DESPESA BRUTA COM PESSOAL (I)	127.524.519,86	123.409.471,38	148.028.894,86	251.034.908,83	140.177.147,88	147.074.823,29	148.242.287,28	150.882.265,50	153.266.523,54	203.852.654,09	152.647.814,79	158.561.504,18		1.025.303.826,53	0,00
Pessoal Ativo	111.298.079,92	106.934.250,61	122.006.088,54	209.299.974,94	111.191.790,71	117.845.292,29	119.033.643,69	121.468.138,05	123.822.080,83	140.967.828,88	123.057.764,64	128.853.147,20		1.555.688.090,89	0,00
Vencimentos, Vantagens e Outras Despesas Variáveis	93.355.824,40	92.715.121,84	99.244.063,83	168.291.882,14	98.037.562,89	98.952.324,49	100.235.624,24	101.926.283,23	103.391.634,43	140.646.168,74	103.939.932,12	103.241.925,04		1.303.978.347,39	0,00
Obrigações Patronais	17.942.255,52	14.219.128,77	22.762.024,71	41.008.026,80	13.064.227,81	18.892.967,80	18.798.019,45	19.541.855,42	20.430.446,40	20.321.660,14	19.117.832,52	25.611.222,16		261.709.743,50	0,00
Pessoal Inativo e Pensionistas	26.226.439,94	28.476.229,77	28.622.796,32	41.743.026,89	29.075.357,18	29.229.531,00	29.209.643,57	29.414.128,91	29.444.442,71	42.884.825,20	29.598.052,15	29.708.574,98		309.615.735,64	0,00
Aposentados, Reserwa e Reformas	21.747.427,32	22.028.982,45	22.161.849,75	34.830.951,67	24.387.358,44	24.567.468,87	24.529.192,45	24.700.198,91	24.773.898,87	36.165.808,23	24.832.916,05	25.056.975,53		309.882.808,84	0,00
Pensões	4.479.012,32	4.448.258,32	4.493.946,57	6.903.983,22	4.887.988,74	4.862.062,13	4.680.451,12	4.713.928,00	4.670.753,86	6.719.016,97	4.657.134,10	4.651.381,45		59.732.926,80	0,00
Outras Despesas de Pessoal decorrentes de Contratos de Terceirização ou de contratação de forma indireta (I - 1º do art. 18 da LRF)	0,00	0,00	0,00	0,00	0,00	0,00	0,00	0,00	0,00	0,00	0,00	0,00		0,00	0,00
Despesa com Pessoal não Executada Organizationalmente	0,00	0,00	0,00	0,00	0,00	0,00	0,00	0,00	0,00	0,00	0,00	0,00		0,00	0,00
DESPESAS NÃO CUMPRIDAS (I - 1º do art. 19 da LRF) (II)	4.712.589,28	4.507.884,04	4.601.623,80	7.000.166,17	5.348.548,47	4.832.691,43	4.959.996,91	4.888.458,03	4.963.386,82	6.854.486,27	4.994.983,32	4.711.894,49		68.378.318,03	0,00
Indenizações por Demissão e Rescisão de Contrato Voluntária e Deduções Constitucionais	290.007,05	164.999,86	211.163,04	222.750,61	4.730.525,10	206.414,52	313.483,19	292.160,12	354.381,00	199.742,79	398.197,05	301.912,46		7.786.896,90	0,00
Decorrentes de Decisão Judicial de Período Anterior ao da Apuração	0,00	0,00	0,00	0,00	0,00	0,00	0,00	0,00	0,00	0,00	0,00	0,00		0,00	0,00
Despesa de Exercícios Anteriores de Período Anterior ao da Apuração	41.802,53	18.482,95	13.369,23	6.800,83	0,00	0,00	0,00	0,00	0,00	0,00	0,00	0,00		80.455,54	0,00
Inativos e Pensionistas com Rerouba Vinculada	4.380.589,80	4.354.471,23	4.377.091,53	6.715.554,73	4.818.013,57	4.598.246,91	4.616.103,78	4.598.298,81	4.609.055,82	6.854.753,54	4.695.792,06	4.409.962,23		59.588.965,50	0,00
DESPESA LÍQUIDA COM PESSOAL (III) = (I - II)	132.811.950,48	128.871.537,34	144.027.271,06	244.034.743,66	130.828.601,41	142.242.161,86	143.313.690,36	146.993.806,63	148.303.146,74	196.998.157,81	147.852.851,47	153.849.809,69		1.868.927.508,50	0,00

Documento gerado em 29/09/2023 16:29:06

Página 1 de 16



Relatório de Gestão Fiscal
Prefeitura Municipal de João Pessoa - PB (Poder Executivo)
Orçamentos Fiscal e da Seguridade Social
CNPJ:
Exercício: 2023
Período de referência: 2º quadrimestre

RGF-Anexo 01 | Tabela 1.0 - Demonstrativo da Despesa com Pessoal

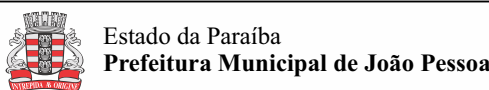
Apuração do Cumprimento do Limite Legal	DTP e Apuração do Cumprimento do Limite Legal	
	Valor	% sobre a RCL Ajustada
DTP e Apuração do Cumprimento do Limite Legal		
RECEITA CORRENTE LÍQUIDA - RCL (IV)	3.275.922.803,51	-
(-) Transferências Obrigatórias da União Relativas às Emendas Individuais (art. 166-A, §1º, da CF) (V)	1.310.663,00	
(-) Transferências obrigatórias da União relativas às emendas de bancada (art. 166, § 16, da CF) e ao vencimento dos agentes comunitários de saúde e de combate às endemias (CF, art. 198, §11) (VI)	44.334,00	
= RECEITA CORRENTE LÍQUIDA AJUSTADA PARA CÁLCULO DOS LIMITES DA DESPESA COM PESSOAL (VII) = (IV - V - VI)	3.274.567.806,51	
DESPESA TOTAL COM PESSOAL - DTP (VIII) = (IIIa + IIIb)	1.858.927.508,50	56,77
LIMITE MÁXIMO (IX) (incisos I, II e III, art. 20 da LRF)	1.768.266.615,52	54,00
LIMITE PRUDENCIAL (X) = (0,95 x IX) (parágrafo único do art. 22 da LRF)	1.679.853.284,74	51,30
LIMITE DE ALERTA (XI) = (0,90 x IX) (inciso II do §1º do art. 59 da LRF)	1.591.439.953,97	48,60

RGF-Anexo 01 | Tabela 1.0 - Demonstrativo da Despesa com Pessoal

Notas Explicativas	Valores
	31/08/2023
Notas Explicativas	-
Notas Explicativas	-

Documento gerado em 29/09/2023 16:29:06

Página 2 de 16



Estado da Paraíba
Prefeitura Municipal de João Pessoa

Prefeito: **Cícero de Lucena Filho**
 Vice-Prefeito: **Leopoldo Araújo Bezerra Cavalcanti**
 Sec. de Gestão Governamental: **Diego Tavares de Albuquerque**
 Secretaria de Administração: **Ariosvaldo de Andrade Alves**
 Secretaria de Saúde: **Luis Ferreira de Sousa Filho**
 Secretaria de Educação: **Maria América Assis de Castro**
 Secretaria de Planejamento: **José William Montenegro Leal**
 Secretaria de Finanças: **Brunno Sítio Fialho de Oliveira**
 Secretaria de Desenv. Social: **Norma Wanderley da Nóbrega Gouveia**
 Secretaria de Habitação: **Maria Socorro Gadelha**
 Secretaria de Comunicação: **Marcos Vinícius Sales Nóbrega**
 Controlad. Geral do Município: **Diego Fabricio C. de Albuquerque**
 Secretaria de Direitos Humanos: **João Carvalho da Costa Sobrinho**
 Procuradoria Geral do Município: **Bruno Augusto A. da Nóbrega**
 Sec. de Proteção e Defesa do Consumidor: **Rouger Xavier G. Júnior**

Secretaria da Receita: **Sebastião Feitosa Alves**
 Secretaria da Infra Estrutura: **Rubens Falcão da Silva Neto**
 Sec. de Desenvolvimento Econômico do Trabalho: **Vaulene de Lima Rodrigues**
 Sec. Juventude, Esporte e Recreação: **Kaio Márcio Ferreira Costa**
 Secretaria de Turismo: **Daniel Rodrigues de Lacerda Nunes**
 Secretaria de Políticas Públicas das Mulheres: **Ivonete Evangalista Martins**
 Sec. de Desenvolvimento Urbano: **Antônio Fábio Soares Carneiro**
 Sec. da Ciência e Tecnologia: **Guido Lemos de Souza Filho**
 Secretaria de Meio Ambiente: **Wilson Araújo Silveira**
 Sec. de Segurança Urbana e Cidadania: **João Almeida de Carvalho Júnior**
 Secretaria da Defesa Civil: **Kelson de Assis Chaves**
 Superint. de Mobilidade Urbana: **Expedito Leite Silva Filho**
 Autarq. Esp. Munic. de Limp. Urbana: **Ricardo José Veloso**
 Instituto de Previdência do Munic.: **Caroline Ferreira Agra**
 Fundação Cultural de João Pessoa: **Antônio Marcus Alves de Souza**

DIÁRIO OFICIAL

Agente de Registros e Publicações - **Orleide Maria de O. Leão**
 Designer Gráfico - **Emilson Diniz e Fábio Evangelista**

Unidade de Atos Oficiais - Secretaria de Gestão Governamental
 Praça Pedro Américo, 70 - Cep: 58.010-340
 Pabx: 83 3213.5277
 diariomjp@gmail.com

Órgão Oficial da Prefeitura Municipal de João Pessoa
 Criado pela Lei Municipal nº 14.457, de 22 de março de 2022
 Centro Administrativo Municipal
 Rua Diógenes Chianca, 1777 - Água Fria - Cep: 58.053-900
 Fone: 3128.9038 - e-mail: sead@joaopeessoa.pb.gov.br

Assinado por: DIEGO FABRÍCIO CAVALCANTI DE ALBUQUERQUE
 Para verificar a validade das assinaturas, acesse https://joaopeessoa.pb.gov.br/verificacao/EB46-91AE-A212-2A2E e informe o código EB46-91AE-A212-2A2E




 Sistema de Informações Contábeis e Fiscais do Setor Público Brasileiro TESOURO NACIONAL	Relatório de Gestão Fiscal
	Prefeitura Municipal de João Pessoa - PB (Poder Executivo)
	Orçamentos Fiscal e da Seguridade Social
	CNPJ:
	Exercício: 2023
Período de referência: 2º quadrimestre	

RGF-Anexo 01 | Tabela 1.2 - Trajetória de Retorno ao Limite da Despesa Total com Pessoal

Trajetória de Retorno ao Limite da Despesa Total com Pessoal	Apuração da Trajetória de Retorno ao Limite da DTP									
	Exercício de Descumprimento do Limite					Exercício do Primeiro Período Seguinte				
	No Quadrimestre Semestre		% Excedente (c) = (b-a)			Redutor Mínimo de 1/3 do Excedente (d) = (1/3 * c)		Segundo Período Seguinte		% DTP (f)
Limite Máximo (a)	% DTP (b)				Limite (e) = (b-d)	% DTP (f)	Redutor Residual (g) = (f-a)		Limite (h) = (a)	% DTP (i)
Trajetória de Retorno ao Limite da Despesa Total com Pessoal	-	-	-	-	-	-	-	-	-	-
Valores Percentuais	-	-	-	-	-	-	-	-	-	-

Documento gerado em 29/09/2023 16:29:06

Página 3 de 16


 Sistema de Informações Contábeis e Fiscais do Setor Público Brasileiro TESOURO NACIONAL	Relatório de Gestão Fiscal
	Prefeitura Municipal de João Pessoa - PB (Poder Executivo)
	Orçamentos Fiscal e da Seguridade Social
	CNPJ:
	Exercício: 2023
Período de referência: 2º quadrimestre	

RGF-Anexo 01 | Tabela 1.2 - Trajetória de Retorno ao Limite da Despesa Total com Pessoal

Parâmetros para Redução do Excedente de DTP (art. 15 da LC 178/2021)	Percentual
Parâmetros para Redução do Excedente de DTP (art. 15 da LC 178/2021)	-
Limite Máximo (IX) (%) (LRF, art. 20)	-
DTP em 2021 (XII) (%)	-
Excedente em 2021 (XIII) = (XII - IX) (%)	-
Redutor anual (XIV) = (0,10 x XIII) (%)	-

Documento gerado em 29/09/2023 16:29:06

Página 4 de 16


 Sistema de Informações Contábeis e Fiscais do Setor Público Brasileiro TESOURO NACIONAL	Relatório de Gestão Fiscal
	Prefeitura Municipal de João Pessoa - PB (Poder Executivo)
	Orçamentos Fiscal e da Seguridade Social
	CNPJ:
	Exercício: 2023
Período de referência: 2º quadrimestre	

RGF-Anexo 01 | Tabela 1.2 - Trajetória de Retorno ao Limite da Despesa Total com Pessoal

Trajetória de Retorno ao Limite da Despesa Total com Pessoal (art. 15 da LC 178/2021)	Apuração da Trajetória de Retorno ao Limite da DTP (art. 15 da LC 178/2021)											
	2021	2022	2023	2024	2025	2026	2027	2028	2029	2030	2031	2032
Trajetória de Retorno ao Limite da Despesa Total com Pessoal (art. 15 da LC 178/2021)	-	-	-	-	-	-	-	-	-	-	-	-
RECEITA CORRENTE LÍQUIDA AJUSTADA PARA CÁLCULO DOS LIMITES DA DESPESA COM PESSOAL (VII)	-	-	-	-	-	-	-	-	-	-	-	-
DEPESA TOTAL COM PESSOAL - DTP (VIII)	-	-	-	-	-	-	-	-	-	-	-	-
% DTP (VIII / VII) (%)	-	-	-	-	-	-	-	-	-	-	-	-
LIMITE CONFORME ART. 15 DA LC 178/2021 (%)	-	-	-	-	-	-	-	-	-	-	-	-

Documento gerado em 29/09/2023 16:29:06

Página 5 de 16

 Sistema de Informações Contábeis e Fiscais do Setor Público Brasileiro TESOURO NACIONAL	Relatório de Gestão Fiscal
	Prefeitura Municipal de João Pessoa - PB (Poder Executivo)
	Orçamentos Fiscal e da Seguridade Social
	CNPJ:
	Exercício: 2023
Período de referência: 2º quadrimestre	

RGF-Anexo 01 | Tabela 1.2 - Trajetória de Retorno ao Limite da Despesa Total com Pessoal

Notas Explicativas	Valores
Notas Explicativas	31/08/2023
Identificação do Quadrimestre em que Excedeu o Limite e dos Períodos de Retorno	-
Notas Explicativas	-

Documento gerado em 29/09/2023 16:29:06

Página 6 de 16

 Sistema de Informações Contábeis e Fiscais do Setor Público Brasileiro TESOURO NACIONAL	Relatório de Gestão Fiscal
	Prefeitura Municipal de João Pessoa - PB (Poder Executivo)
	Orçamentos Fiscal e da Seguridade Social
	CNPJ:
	Exercício: 2023
Período de referência: 2º quadrimestre	


RGF-Anexo 01 | Tabela 1.4 - Demonstrativo da Despesa com Pessoal - Ente Consorciado | Consórcio de Informática na Gestão Pública Municipal

Despesa com Pessoal Executada em Consórcios Públicos	Despesa Executada com Pessoal		
	VALORES TRANSFERIDOS POR CONTRATO DE RATEIO	DESPESAS EXECUTADAS (Últimos 12 Meses)	
	LIQUIDADAS (a)	INSCRITAS EM RESTOS A PAGAR NÃO PROCESSADOS (b)	TOTAL (c = a + b)
Despesa com Pessoal Executada em Consórcios Públicos	-	-	-
DESPESA BRUTA COM PESSOAL (I)	-	-	-
Pessoal Ativo	-	-	-
Outras despesas de pessoal decorrentes de contratos de terceirização ou de contratação de forma indireta (§ 1º art. 18 da LRF)	-	-	-
Despesa com Pessoal não Executada Orçamentariamente	-	-	-
DESPESAS NÃO COMPUTADAS (§ 1º do art. 19 da LRF) (II)	-	-	-
Indenizações por Demissão e Incentivos à Demissão Voluntária e Deduções Constitucionais	-	-	-
Decorrentes de Decisão Judicial de período anterior ao da Apuração	-	-	-
Despesas de Exercícios Anteriores de Período Anterior ao da Apuração	-	-	-
DESPESA TOTAL COM PESSOAL - DTP (III) = (I - II)	-	-	-

Documento gerado em 29/09/2023 16:29:06

Página 7 de 16

Assinado por 1 pessoa: DIEGO FABRÍCIO CAVALCANTI DE ALBUQUERQUE. Para verificar a validade das assinaturas, acesse https://joapessoa.1doc.com.br/verificacao/E545-91AE-A212-2A2E e informe o código E545-91AE-A212-2A2E


 <p>Sistema de Informações Contábeis e Fiscais do Setor Público Brasileiro TESOURO NACIONAL</p>	Relatório de Gestão Fiscal
	Prefeitura Municipal de João Pessoa - PB (Poder Executivo)
	Orçamentos Fiscal e da Seguridade Social
	CNPJ:
	Exercício: 2023
	Período de referência: 2º quadrimestre

RGF-Anexo 01 | Tabela 1.4 - Demonstrativo da Despesa com Pessoal - Ente Consorciado

Notas Explicativas	Valores
	31/08/2023
Notas Explicativas	-
Notas Explicativas	-

Documento gerado em 29/09/2023 16:29:06

Página 8 de 16

 <p>Sistema de Informações Contábeis e Fiscais do Setor Público Brasileiro TESOURO NACIONAL</p>	Relatório de Gestão Fiscal
	Prefeitura Municipal de João Pessoa - PB (Poder Executivo)
	Orçamentos Fiscal e da Seguridade Social
	CNPJ:
	Exercício: 2023
	Período de referência: 2º quadrimestre

RGF-Anexo 02 | Tabela 2.0 - Demonstrativo da Dívida Consolidada Líquida - Estados, DF e Municípios

Demonstrativo da Dívida Consolidada Líquida	Cálculo da Dívida Consolidada Líquida			
	SALDO DO EXERCÍCIO ANTERIOR	SALDO DO EXERCÍCIO DE 2023		
		Até o 1º Quadrimestre	Até o 2º Quadrimestre	Até o 3º Quadrimestre
Dívida Consolidada				
DÍVIDA CONSOLIDADA - DC (I)	474.814.878,60	462.724.308,70	432.153.770,27	0,00
Dívida Mobiliária	0,00	0,00	0,00	0,00
Dívida Contratual	404.870.546,12	402.027.620,34	388.241.692,06	0,00
Empréstimos	146.859.202,43	146.859.202,43	146.859.202,43	0,00
Internos	55.386.215,69	55.386.215,69	55.386.215,69	0,00
Externos	91.472.986,74	91.472.986,74	91.472.986,74	0,00
Reestruturação da Dívida de Estados e Municípios	0,00	0,00	0,00	0,00
Financiamentos	55.986.121,56	55.673.575,63	49.575.280,30	0,00
Internos	55.986.121,56	55.673.575,63	49.575.280,30	0,00
Externos	0,00	0,00	0,00	0,00
Parcelamento e Renegociação de Dívidas	193.007.497,29	190.678.148,24	183.723.120,33	0,00
De Tributos	0,00	0,00	0,00	0,00
De Contribuições Previdenciárias	147.655.744,03	146.995.211,75	142.893.829,65	0,00
De Demais Contribuições Sociais	45.351.753,26	43.682.936,49	40.829.290,68	0,00
Do FGTS	0,00	0,00	0,00	0,00
Com Instituição Não Financeira	0,00	0,00	0,00	0,00
Demais Dívidas Contratuais	9.017.724,84	8.816.694,04	8.084.089,00	0,00
Precatórios Posteriores a 05/05/2000 (inclusive) Vencidos e Não Pagos	69.944.332,48	60.696.688,36	43.912.078,21	0,00
Outras Dívidas	0,00	0,00	0,00	0,00
DEDUÇÕES (II)	1.122.258.152,59	1.304.635.764,15	1.181.876.294,35	0,00
Disponibilidade de Caixa	935.406.975,38	1.115.625.310,18	1.090.187.337,54	0,00
Disponibilidade de Caixa Bruta	979.068.592,63	1.135.757.605,84	1.108.337.958,80	0,00
(-) Restos a Pagar Processados	25.848.272,19	3.566.724,14	2.127.589,94	0,00
(-) Depósitos Restituíveis e Valores Vinculados	17.813.345,06	16.565.571,52	16.023.031,32	0,00
Demais Haveres Financeiros	186.851.177,21	189.010.453,97	91.688.956,81	0,00
DÍVIDA CONSOLIDADA LÍQUIDA (DCL) (III) = (I - II)	-647.443.273,99	-841.911.455,45	-749.722.524,08	0,00
RECEITA CORRENTE LÍQUIDA - RCL (IV)	2.989.516.139,20	3.141.119.879,59	3.275.922.803,51	0,00
(-) Transferências Obrigatórias da União Relativas às Emendas Individuais (art. 166-A, § 1º, da CF) (V)	0,00	158.980,00	1.310.663,00	0,00
= RECEITA CORRENTE LÍQUIDA AJUSTADA PARA CÁLCULO DOS LIMITES DE ENDIVIDAMENTO (VI) = (IV - V)	2.989.516.139,20	3.140.960.899,59	3.274.612.140,51	0,00
% da DC sobre a RCL AJUSTADA (IV/VI)	15,88	14,73	13,20	
% da DCL sobre a RCL AJUSTADA (III/VI)	-21,66	-26,80	-22,90	
LIMITE DEFINIDO POR RESOLUÇÃO DO SENADO FEDERAL	3.587.419.387,04	3.769.153.079,51	3.929.534.568,61	
LIMITE DE ALERTA (inciso III do § 1º do art. 59 da LRF)	3.228.677.430,34	3.392.237.771,56	3.536.581.111,75	
Outros Valores Não Integrantes da DC				
Precatórios Anteriores a 05/05/2000	0,00	0,00	0,00	0,00
Precatórios Posteriores a 05/05/2000 (Não incluídos na DC)	0,00	0,00	0,00	0,00
Passivo Atuarial	0,00	0,00	0,00	0,00
RP Não-Processados	0,00	0,00	0,00	0,00
Antecipações de Receita Orçamentária - ARO	0,00	0,00	0,00	0,00
Dívida Contratual de PPP	0,00	0,00	0,00	0,00

Documento gerado em 29/09/2023 16:29:06

Página 9 de 16


 <p>Sistema de Informações Contábeis e Fiscais do Setor Público Brasileiro TESOURO NACIONAL</p>	Relatório de Gestão Fiscal
	Prefeitura Municipal de João Pessoa - PB (Poder Executivo)
	Orçamentos Fiscal e da Seguridade Social
	CNPJ:
	Exercício: 2023
	Período de referência: 2º quadrimestre

Demonstrativo da Dívida Consolidada Líquida	Cálculo da Dívida Consolidada Líquida			
	SALDO DO EXERCÍCIO ANTERIOR	SALDO DO EXERCÍCIO DE 2023		
		Até o 1º Quadrimestre	Até o 2º Quadrimestre	Até o 3º Quadrimestre
Apropriação de Depósitos Judiciais	0,00	0,00	0,00	0,00

Documento gerado em 29/09/2023 16:29:06

Página 10 de 16

Assinado por 1 pessoa: DIEGO FABRÍCIO CAVALCANTI DE ALBUQUERQUE. Para verificar a validade das assinaturas, acesse https://joaopessoa.1doc.com.br/verificacao/E8/5-91/AE-A2/12-2

 <p>Sistema de Informações Contábeis e Fiscais do Setor Público Brasileiro TESOURO NACIONAL</p>	Relatório de Gestão Fiscal
	Prefeitura Municipal de João Pessoa - PB (Poder Executivo)
	Orçamentos Fiscal e da Seguridade Social
	CNPJ:
	Exercício: 2023
	Período de referência: 2º quadrimestre

RGF-Anexo 02 | Tabela 2.0 - Demonstrativo da Dívida Consolidada Líquida - Estados, DF e Municípios

Notas Explicativas	Valores
	31/08/2023
Notas Explicativas	-
Notas Explicativas	-

Documento gerado em 29/09/2023 16:29:06

Página 11 de 16


 <p>Sistema de Informações Contábeis e Fiscais do Setor Público Brasileiro TESOURO NACIONAL</p>	Relatório de Gestão Fiscal
	Prefeitura Municipal de João Pessoa - PB (Poder Executivo)
	Orçamentos Fiscal e da Seguridade Social
	CNPJ:
	Exercício: 2023
	Período de referência: 2º quadrimestre

RGF-Anexo 02 | Tabela 2.1 - Trajetória de Retorno ao Limite da Dívida Consolidada Líquida - Estados, DF e Municípios

Trajetória de Retorno ao Limite da Dívida Consolidada Líquida	Trajetória de Retorno ao Limite da Dívida Consolidada Líquida													
	Exercício em que Excedeu o Limite			Exercício do primeiro período seguinte				Exercício do segundo período seguinte				Exercício do terceiro período seguinte		
	Limite Máximo (a)	% DCL (b)	% Excedente (c) = (b-a)	Primeiro período seguinte		Segundo período seguinte		Terceiro período seguinte		Quarto período seguinte		Limite (h) = (a)	% DCL (i)	% DCL (j)
Valores Percentuais	-	-	-	-	-	-	-	-	-	-	-	-	-	-

Documento gerado em 29/09/2023 16:29:06

Página 12 de 16


 <p>Sistema de Informações Contábeis e Fiscais do Setor Público Brasileiro TESOURO NACIONAL</p>	Relatório de Gestão Fiscal
	Prefeitura Municipal de João Pessoa - PB (Poder Executivo)
	Orçamentos Fiscal e da Seguridade Social
	CNPJ:
	Exercício: 2023
	Período de referência: 2º quadrimestre

RGF-Anexo 02 | Tabela 2.1 - Trajetória de Retorno ao Limite da Dívida Consolidada Líquida - Estados, DF e Municípios

Notas Explicativas	Valores
	31/08/2023
Notas Explicativas	-
Notas Explicativas	-
Identificação do Quadrimestre em que Excedeu o Limite e dos Períodos de Retorno	-

Documento gerado em 29/09/2023 16:29:06

Página 13 de 16

 <p>Sistema de Informações Contábeis e Fiscais do Setor Público Brasileiro TESOURO NACIONAL</p>	Relatório de Gestão Fiscal
	Prefeitura Municipal de João Pessoa - PB (Poder Executivo)
	Orçamentos Fiscal e da Seguridade Social
	CNPJ:
	Exercício: 2023
	Período de referência: 2º quadrimestre

RGF-Anexo 03 | Tabela 3.0 - Demonstrativo das Garantias e Contragarantias de Valores


Garantias Concedidas e Contragarantias Recebidas	Saldo das Garantias Concedidas e Contragarantias Recebidas			
	SALDO DO EXERCÍCIO ANTERIOR	Até o 1º Quadrimestre	Até o 2º Quadrimestre	Até o 3º Quadrimestre
Garantias Concedidas	-	-	-	-
Garantias Concedidas	-	-	-	-
AOS ESTADOS (I)	0,00	0,00	0,00	0,00
Em Operações de Crédito Externas				
Em Operações de Crédito Internas				
AOS MUNICÍPIOS (II)	0,00	0,00	0,00	0,00
Em Operações de Crédito Externas				
Em Operações de Crédito Internas				
ÀS ENTIDADES CONTROLADAS (III)	0,00	0,00	0,00	0,00
Em Operações de Crédito Externas				
Em Operações de Crédito Internas				
POR MEIO DE FUNDOS E PROGRAMAS (IV)				
TOTAL GARANTIAS CONCEDIDAS (V) = (I + II + III + IV)	0,00	0,00	0,00	0,00
RECEITA CORRENTE LÍQUIDA - RCL (VI)				
(-) Transferências Obrigatórias da União Relativas às Emendas Individuais (art. 166-A, §1º, da CF) (VII)				
= RECEITA CORRENTE LÍQUIDA AJUSTADA PARA CÁLCULO DOS LIMITES DE ENDIVIDAMENTO (VIII) = (VI - VII)	0,00	0,00	0,00	0,00
% do TOTAL DAS GARANTIAS sobre a RCL AJUSTADA (V/VIII)				
LIMITE DEFINIDO POR RESOLUÇÃO DO SENADO FEDERAL				
LIMITE DE ALERTA (inciso III § 1º do art. 59 da LRF)				
Contragarantias Recebidas	-	-	-	-
Contragarantias Recebidas	-	-	-	-
DOS ESTADOS (IX)	0,00	0,00	0,00	0,00
Em Garantias às Operações de Crédito Externas				
Em Garantias às Operações de Crédito Internas				
DOS MUNICÍPIOS (X)	0,00	0,00	0,00	0,00
Em Garantias às Operações de Crédito Externas				
Em Garantias às Operações de Crédito Internas				
DAS ENTIDADES CONTROLADAS (XI)	0,00	0,00	0,00	0,00
Em Garantias às Operações de Crédito Externas				
Em Garantias às Operações de Crédito Internas				
EM GARANTIAS POR MEIO DE FUNDOS E PROGRAMAS (XII)				
TOTAL CONTRAGARANTIAS RECEBIDAS (XIII) = (IX + X + XI + XII)	0,00	0,00	0,00	0,00

Documento gerado em 29/09/2023 16:29:06

Página 14 de 16

Assinado por 1 pessoa: DIEGO FABRICIO CAVALCANTI DE ALBUQUERQUE
 Para verificar a validade das assinaturas, acesse <https://joapessoa.1doc.com.br/verificacao/E845-97AE-A212-2A2E>



 <p>Sistema de Informações Contábeis e Fiscais do Setor Público Brasileiro TESOURONACIONAL</p>	Relatório de Gestão Fiscal
	Prefeitura Municipal de João Pessoa - PB (Poder Executivo)
	Orçamentos Fiscal e da Seguridade Social
	CNPJ:
	Exercício: 2023
	Período de referência: 2º quadrimestre

RGF-Anexo 03 | Tabela 3.0 - Demonstrativo das Garantias e Contragarantias de Valores

Notas Explicativas	Valores
	31/08/2023
Notas Explicativas	-
Notas Explicativas	-

RGF-Anexo 04 | Tabela 4.0 - Demonstrativo das Operações de Crédito - Estados, DF e Municípios

Operações de Crédito	Valor Realizado no Período	
	VALOR REALIZADO	
	No Quadrimestre de Referência	Até o Quadrimestre de Referência (a)
Operações de Crédito	-	-
Mobiliária	0,00	0,00
Interna	0,00	0,00
Externa	0,00	0,00
Contratual	45.363.659,28	45.676.363,66
Interna	25.543.659,28	25.856.363,66
Empréstimos	25.543.659,28	25.856.363,66
Aquisição Financiada de Bens e Arrendamento Mercantil Financeiro	0,00	0,00
Antecipação de Receita pela Venda a Termo de Bens e Serviços	0,00	0,00
Assunção, Reconhecimento e Confissão de Dívidas (LRF, art. 29, § 1º)	0,00	0,00
Operações de Crédito não sujeitas ao limite para fins de contratação (I)	0,00	0,00
Externa	19.820.000,00	19.820.000,00
Empréstimos	19.820.000,00	19.820.000,00
Aquisição Financiada de Bens e Arrendamento Mercantil Financeiro	0,00	0,00
Antecipações de Receitas pela Venda a Termo de Bens e Serviços	0,00	0,00
Assunção, Reconhecimento e Confissão de Dívidas (LRF, art. 29, § 1º)	0,00	0,00
Operações de crédito não sujeitas ao limite para fins de contratação (II)	0,00	0,00
TOTAL (III)	45.363.659,28	45.676.363,66

RGF-Anexo 04 | Tabela 4.0 - Demonstrativo das Operações de Crédito - Estados, DF e Municípios

Apuração do Cumprimento dos Limites	Apuração do Cumprimento dos Limites	
	VALOR	% SOBRE A RCL AJUSTADA
Apuração do Cumprimento dos Limites	-	-
RECEITA CORRENTE LÍQUIDA - RCL (IV)	3.275.922.803,51	
(-) Transferências Obrigatórias da União Relativas às Emendas Individuais (art. 166-A, §1º, da CF) (V)	1.310.663,00	
= RECEITA CORRENTE LÍQUIDA AJUSTADA PARA CÁLCULO DOS LIMITES DE ENDIVIDAMENTO (VI) = (IV - V)	3.274.612.140,51	
OPERAÇÕES VEDADAS (VII)	0,00	0,00
TOTAL CONSIDERADO PARA FINS DA APURAÇÃO DO CUMPRIMENTO DO LIMITE (VIII) = (IIIa + VII - Ia - IIa)	45.676.363,66	1,39
LIMITE GERAL DEFINIDO POR RESOLUÇÃO DO SENADO FEDERAL PARA AS OPERAÇÕES DE CRÉDITO INTERNAS E EXTERNAS	523.937.942,48	16,00
LIMITE DE ALERTA (inciso III do § 1º do art. 59 da LRF)	471.544.148,23	14,40
OPERAÇÕES DE CRÉDITO POR ANTECIPAÇÃO DA RECEITA ORÇAMENTÁRIA	0,00	0,00
LIMITE DEFINIDO POR RESOLUÇÃO DO SENADO FEDERAL PARA AS OPERAÇÕES DE CRÉDITO POR ANTECIPAÇÃO DA RECEITA ORÇAMENTÁRIA	229.222.849,84	7,00

RGF-Anexo 04 | Tabela 4.0 - Demonstrativo das Operações de Crédito - Estados, DF e Municípios

Outras Operações Que Integram a Dívida Consolidada	Valor Realizado no Período	
	VALOR REALIZADO	
	No Quadrimestre de Referência	Até o Quadrimestre de Referência (a)
Outras Operações Que Integram a Dívida Consolidada	-	-
Parcelamentos de Dívidas	0,00	0,00
Tributos		
Contribuições Previdenciárias		
FGTS		
Demais Contribuições Sociais		
Operações de Reestruturação e Recomposição do Principal de Dívidas		

RGF-Anexo 04 | Tabela 4.0 - Demonstrativo das Operações de Crédito - Estados, DF e Municípios

Notas Explicativas	Valores
	31/08/2023
Notas Explicativas	-
Notas Explicativas	-

RGF-Anexo 06 | Tabela 6.0 - Demonstrativo Simplificado do Relatório de Gestão Fiscal

Receita Corrente Líquida	Valor Até o Quadrimestre	
	VALOR ATÉ O QUADRIMESTRE DE REFERÊNCIA	
Receita Corrente Líquida	-	-
Receita Corrente Líquida		3.275.922.803,51
Receita Corrente Líquida Ajustada para Cálculo dos Limites de Endividamento		3.274.612.140,51
Receita Corrente Líquida Ajustada para Cálculo dos Limites da Despesa com Pessoal		3.274.567.806,51

Assinado por 1 pessoa: DIEGO FABRÍCIO CAVALCANTI DE ALBUQUERQUE. Para verificar a validade das assinaturas, acesse <https://joapessoa.1doc.com.br/verificacao/E845-91AE-A212-2A2E> e informe o código E845-91AE-A212-2A2E





Sistema de Informações
Contábeis e Fiscais
do Setor Público Brasileiro

TESOURO NACIONAL

Relatório de Gestão Fiscal

Prefeitura Municipal de João Pessoa - PB (Poder Executivo)

Orçamentos Fiscal e da Seguridade Social

CNPJ:

Exercício: 2023

Período de referência: 2º quadrimestre

RGF-Anexo 06 | Tabela 6.0 - Demonstrativo Simplificado do Relatório de Gestão Fiscal

Despesa com Pessoal	Valor Realizado no Período	
	VALOR	% SOBRE A RCL AJUSTADA
Despesa com Pessoal	-	-
Despesa Total com Pessoal - DTP	1.858.927.508,50	56,72
Limite Máximo (incisos I, II e III art. 20 da LRF) - <%>	1.768.266.615,52	54,00
Limite Prudencial (parágrafo único art. 22 da LRF) - <%>	1.679.853.284,74	51,30
Limite de Alerta (inciso II do §1º do art. 59 da LRF) - <%>	1.591.439.953,97	48,60

RGF-Anexo 06 | Tabela 6.0 - Demonstrativo Simplificado do Relatório de Gestão Fiscal

Dívida Consolidada	Comparativo do Saldo da Dívida	
	VALOR ATÉ O QUADRIMESTRE DE REFERÊNCIA	% SOBRE A RCL AJUSTADA
Dívida Consolidada	-	-
Dívida Consolidada Líquida	-749.722.524,08	-22,90
Limite Definido por Resolução do Senado Federal	3.929.534.568,61	120,00

RGF-Anexo 06 | Tabela 6.0 - Demonstrativo Simplificado do Relatório de Gestão Fiscal

Garantias de Valores	Comparativo do Saldo de Garantia	
	VALOR ATÉ O QUADRIMESTRE DE REFERÊNCIA	% SOBRE A RCL AJUSTADA
Garantias de Valores	-	-
Total das Garantias Concedidas	-	-
Limite Definido por Resolução do Senado Federal	-	-

RGF-Anexo 06 | Tabela 6.0 - Demonstrativo Simplificado do Relatório de Gestão Fiscal

Operações de Crédito	Valor Realizado no Período	
	VALOR ATÉ O QUADRIMESTRE DE REFERÊNCIA	% SOBRE A RCL AJUSTADA
Operações de Crédito	-	-
Operações de Crédito Internas e Externas	45.676.363,66	1,30
Limite Definido pelo Senado Federal para Operações de Crédito Externas e Internas	471.544.148,23	14,40
Operações de Crédito por Antecipação da Receita	0,00	0,00
Limite Definido pelo Senado Federal para Operações de Crédito por Antecipação da Receita	229.222.849,84	7,00

RGF-Anexo 06 | Tabela 6.0 - Demonstrativo Simplificado do Relatório de Gestão Fiscal

Restos a Pagar	Restos a Pagar e Disponibilidade de Caixa	
	RESTOS A PAGAR EMPENHADOS E NÃO LIQUIDADOS DO EXERCÍCIO	DISPONIBILIDADE DE CAIXA LÍQUIDA (APÓS A INSCRIÇÃO EM RESTOS A PAGAR NÃO PROCESSADOS DO EXERCÍCIO)
Restos a Pagar	-	-
Valor Total	-	-

RGF-Anexo 06 | Tabela 6.0 - Demonstrativo Simplificado do Relatório de Gestão Fiscal

Notas Explicativas	Valores
	31/08/2023
Notas Explicativas	-
Notas Explicativas	-



Assinatura: 1

Digitally signed by RODRIGO HARLAN DE FREITAS TEIXEIRA:03068490464
Date: 2023.09.29 16:34:22 GMT-03:00
Perfil: Contador Responsável
Instituição: Prefeitura Municipal de João Pessoa - PB

Assinatura: 2

Digitally signed by CICERO DE LUCENA FILHO:14248832453
Date: 2023.09.29 16:39:40 GMT-03:00
Perfil: Titular do Poder Executivo
Instituição: Prefeitura Municipal de João Pessoa - PB

Assinatura: 3**Assinatura: 4****Assinatura: 5****Assinatura: 6**

Assinado por: T. Pessoa: DIEGO FABRÍCIO CAVALCANTI DE ALBUQUERQUE
Para verificar a validade das assinaturas, acesse <https://joaopessoa.1doc.com.br/verificacao/E845-91AE-A212-2A2E> e informe o código E845-91AE-A212-2A2E



As assinaturas digitais podem ser verificadas no arquivo PDF.

**VERIFICAÇÃO DAS
ASSINATURAS**

Código para verificação: E845-91AE-A212-2A2E

Este documento foi assinado digitalmente pelos seguintes signatários nas datas indicadas:

- ✓ DIEGO FABRÍCIO CAVALCANTI DE ALBUQUERQUE (CPF 048.XXX.XXX-06) em 01/10/2023 09:07:33 (GMT-03:00)
Papel: Parte
Emitido por: Sub-Autoridade Certificadora 1Doc (Assinatura 1Doc)

Para verificar a validade das assinaturas, acesse a Central de Verificação por meio do link:

<https://joaopessoa.1doc.com.br/verificacao/E845-91AE-A212-2A2E>