



# DIÁRIO OFICIAL

## PREFEITURA MUNICIPAL DE JOÃO PESSOA

João Pessoa, 31 de maio de 2023 \* n° 0291 (SUPLEMENTO) \* Pág. 001/010



PAÇO MUNICIPAL



ESTADO DA PARAÍBA  
PREFEITURA MUNICIPAL DE JOÃO PESSOA  
SECRETARIA DAS FINANÇAS  
DIRETORIA DE CONTABILIDADE GERAL DO MUNICÍPIO

# RGF

## RELATÓRIO DE GESTÃO FISCAL

1° QUADRIMESTRE/2023  
JANEIRO A ABRIL

Conforme Lei de Responsabilidade Fiscal  
Lei Complementar n° 101 de 04/05/2000.



**siconfi**  
Sistema de Informações  
Contábeis e Fiscais  
do Setor Público Brasileiro  
**TESOURO NACIONAL**


**Relatório de Gestão Fiscal**  
**Prefeitura Municipal de João Pessoa - PB (Poder Executivo)**  
**Orçamentos Fiscal e da Seguridade Social**  
**CNPJ:**  
**Exercício: 2023**  
**Período de referência: 1º quadrimestre**

**RGF-Anexo 01 | Tabela 1.0 - Demonstrativo da Despesa com Pessoal**

Despesa com Pessoal	Despesa Executada com Pessoal												TOTAL (ÚLTIMOS 12 MESES)	INSCRITAS EM RESTOS A PAGAR NÃO PROCESSADOS (B)
	<MR.1>	<MR.10>	<MR.8>	<MR.6>	<MR.7>	<MR.4>	<MR.5>	<MR.3>	<MR.2>	<MR.11>	<MR.9>	<MR.12>		
Despesa com Pessoal (últimos 12 meses)	127.740.274,93	114.276.774,92	145.742.960,07	137.573.343,38	137.534.518,84	133.409.471,38	148.838.884,86	251.034.808,83	145.185.452,82	152.237.143,11	154.586.004,14	155.901.500,23	1.880.933.751,41	0,00
DESPESA BRUTA COM PESSOAL (B)	102.632.133,73	137.589.698,06	114.749.839,21	111.541.783,43	111.288.879,82	106.834.250,61	122.026.598,54	239.289.974,94	115.750.150,47	123.437.374,16	125.803.965,25	127.122.739,11	1.587.576.191,45	0,00
Despesas com Pessoal não Executadas Orçamentariamente	0,00	0,00	0,00	0,00	0,00	0,00	0,00	0,00	0,00	0,00	0,00	0,00	0,00	0,00
DESPESAS NÃO COMPUTADAS (5º do art. 19 da LRF (I))	16.516.263,28	17.807.189,56	16.089.238,59	19.089.727,54	17.940.255,52	14.219.128,77	22.712.334,71	41.058.592,00	13.044.227,81	19.824.808,00	20.068.016,43	20.484.683,23	236.876.025,52	0,00
Despesas com Pessoal não Executadas Orçamentariamente	25.108.141,18	26.680.028,06	25.802.229,94	28.021.559,92	26.228.439,14	26.475.220,77	35.022.748,32	41.734.924,10	29.435.200,15	29.838.378,97	29.582.005,09	29.779.141,00	303.257.159,96	0,00
Despesas de Exercícios Anteriores do Período Anterior ao da Apuração	20.985.235,49	20.581.879,95	21.555.913,83	21.817.284,92	21.747.427,62	22.038.962,45	22.151.849,75	34.835.851,67	24.619.107,32	24.799.217,75	24.705.500,44	24.921.231,17	284.474.573,95	0,00
Despesas de Exercícios Anteriores do Período Anterior ao da Apuração	4.242.925,61	6.118.146,11	4.438.307,83	4.414.282,42	4.479.012,32	4.446.258,32	4.469.946,57	8.925.983,22	4.816.587,83	4.790.181,22	4.816.528,44	4.857.909,82	58.782.586,01	0,00
Despesas de Exercícios Anteriores do Período Anterior ao da Apuração	0,00	0,00	0,00	0,00	0,00	0,00	0,00	0,00	0,00	0,00	0,00	0,00	0,00	0,00
Despesas com Pessoal não Executadas Orçamentariamente	0,00	0,00	0,00	0,00	0,00	0,00	0,00	0,00	0,00	0,00	0,00	0,00	0,00	0,00
DESPESAS NÃO COMPUTADAS (5º do art. 19 da LRF (II))	4.657.992,05	6.294.268,82	4.522.824,71	4.883.425,59	4.712.869,38	4.537.824,24	4.821.823,89	7.059.166,17	9.240.546,47	4.822.661,43	4.929.595,91	4.888.458,93	64.982.156,10	0,00
Inscrições por Contas e Incentivos e Despesas Convencionais	198.281,53	187.028,04	138.289,88	341.985,77	280.207,05	164.949,86	211.983,84	232.796,61	4.730.528,10	326.414,62	313.482,15	302.188,53	7.343.308,87	0,00
Despesas de Exercícios Anteriores do Período Anterior ao da Apuração	386.488,01	61.748,51	52.258,43	27.282,87	41.882,53	18.482,85	13.868,23	8.820,83	0,00	0,00	0,00	0,00	588.199,58	0,00
Inativos e Pensionistas sem Recursos Vinculados	4.133.190,51	5.961.781,07	4.538.978,40	4.376.189,73	4.389.569,80	4.354.471,23	4.377.091,53	6.779.584,73	4.816.821,97	4.596.246,91	4.616.183,78	4.596.298,91	57.075.567,87	0,00
DESPESA LÍQUIDA COM PESSOAL (B) = (B) - (II)	123.983.264,78	106.995.126,30	139.219.425,38	132.807.918,78	132.811.650,48	128.671.537,84	144.027.371,86	244.034.743,66	136.036.928,95	148.396.461,70	149.696.467,23	152.013.441,29	1.796.467.595,31	0,00

Documento gerado em 30/05/2023 12:12:12

Página 1 de 16



**siconfi**  
Sistema de Informações  
Contábeis e Fiscais  
do Setor Público Brasileiro  
**TESOURO NACIONAL**

**Relatório de Gestão Fiscal**  
**Prefeitura Municipal de João Pessoa - PB (Poder Executivo)**  
**Orçamentos Fiscal e da Seguridade Social**  
**CNPJ:**  
**Exercício: 2023**  
**Período de referência: 1º quadrimestre**

**RGF-Anexo 01 | Tabela 1.0 - Demonstrativo da Despesa com Pessoal**

Apuração do Cumprimento do Limite Legal	DTP e Apuração do Cumprimento do Limite Legal	
	Valor	% sobre a RCL Ajustada
<b>DTP e Apuração do Cumprimento do Limite Legal</b>		
RECEITA CORRENTE LÍQUIDA - RCL (IV)	3.141.119.879,59	-
(-) Transferências Obrigatórias da União Relativas às Emendas Individuais (art. 166-A, §1º, da CF) (V)	0,00	0,00
(-) Transferências obrigatórias da União relativas às emendas de bancada (art. 166, § 16, da CF) e ao vencimento dos agentes comunitários de saúde e de combate às endemias (CF, art. 198, §11) (VI)	0,00	0,00
= RECEITA CORRENTE LÍQUIDA AJUSTADA PARA CÁLCULO DOS LIMITES DA DESPESA COM PESSOAL (VII) = (IV - V - VI)	3.141.119.879,59	
DESPESA TOTAL COM PESSOAL - DTP (VIII) = (IIIa + IIIb)	1.795.851.595,31	57,17
LIMITE MÁXIMO (IX) (incisos I, II e III, art. 20 da LRF)	1.696.204.734,98	54,00
LIMITE PRUDENCIAL (X) = (0,95 x IX) (parágrafo único do art. 22 da LRF)	1.611.394.498,23	51,30
LIMITE DE ALERTA (XI) = (0,90 x IX) (inciso II do §1º do art. 59 da LRF)	1.526.584.261,48	48,60

**RGF-Anexo 01 | Tabela 1.0 - Demonstrativo da Despesa com Pessoal**

Notas Explicativas	Valores
	30/04/2023
Notas Explicativas	-
Notas Explicativas	-

Documento gerado em 30/05/2023 12:12:12

Página 2 de 16



**Estado da Paraíba**  
**Prefeitura Municipal de João Pessoa**

- |   |   |
|---|---|
| Prefeito: <b>Cícero de Lucena Filho</b>                                 | Secretaria da Receita: <b>Sebastião Feitosa Alves</b>                           |
| Vice-Prefeito: <b>Leopoldo Araújo Bezerra Cavalcanti</b>                | Secretaria da Infra Estrutura: <b>Rubens Falcão da Silva Neto</b>               |
| Sec. de Gestão Governamental: <b>Diego Tavares de Albuquerque</b>       | Sec. de Desenvolvimento Econômico do Trabalho: <b>Vaulene de Lima Rodrigues</b> |
| Secretaria de Administração: <b>Ariosvaldo de Andrade Alves</b>         | Sec. Juventude, Esporte e Recreação: <b>Kaio Márcio Ferreira Costa</b>          |
| Secretaria de Saúde: <b>Luis Ferreira de Sousa Filho</b>                | Secretaria de Turismo: <b>Daniel Rodrigues de Lacerda Nunes</b>                 |
| Secretaria de Educação: <b>Maria Amélia Assis de Castro</b>             | Secretaria de Políticas Públicas das Mulheres: <b>Ivonete Porfírio Martins</b>  |
| Secretaria de Planejamento: <b>José William Montenegro Leal</b>         | Sec. de Desenvolvimento Urbano: <b>Antônio Fábio Soares Carneiro</b>            |
| Secretaria da Finanças: <b>Brunno Sítio Fialho de Oliveira</b>          | Sec. da Ciência e Tecnologia: <b>Guido Lemos de Souza Filho</b>                 |
| Secretaria de Desenv. Social: <b>Norma Wanderley da Nóbrega Gouveia</b> | Secretaria de Meio Ambiente: <b>Wilson Araújo Silveira</b>                      |
| Secretaria de Habitação: <b>Maria Socorro Gadelha</b>                   | Sec. de Segurança Urbana e Cidadania: <b>João Almeida de Carvalho Júnior</b>    |
| Secretaria de Comunicação: <b>Marcos Vinícius Sales Nóbrega</b>         | Secretaria da Defesa Civil: <b>Kelson de Assis Chaves</b>                       |
| Controlad. Geral do Município: <b>Diego Fabrício C. de Albuquerque</b>  | Supr. de Mobilidade Urbana: <b>Expedito Leite Silva Filho</b>                   |
| Secretaria de Direitos Humanos: <b>João Carvalho da Costa Sobrinho</b>  | Autarq. Esp. Munic. de Limp. Urbana: <b>Ricardo Jose Veloso</b>                 |
| Procuradoria Geral do Município: <b>Brúno Augusto A. da Nóbrega</b>     | Instituto de Desenv. do Munic.: <b>Caroline Ferreira Agra</b>                   |
| Sec. de Proteção e Defesa do Consumidor: <b>Rouger Xavier G. Júnior</b> | Fundação Cultural de João Pessoa: <b>Antônio Marcus Alves de Souza</b>          |

# DIÁRIO OFICIAL

Agente de Registros e Publicações - **Orleide Maria de O. Leão**  
Designer Gráfico - **Emilson Diniz** e **Fábio Evangelista**

Unidade de Atos Oficiais - Secretaria de Gestão Governamental  
Praça Pedro Américo, 70 - Cep: 58.010-340  
Pabx: 83 3218.9765 - Fax 83 3218.9766  
diariopmpj@gmail.com

Órgão Oficial da Prefeitura Municipal de João Pessoa  
Criado pela Lei Municipal nº 14.457, de 22 de março de 2022  
Centro Administrativo Municipal  
Rua Diógenes Chianca, 1777 - Água Fria - Cep: 58.053-900  
Fone: 3128.9038 - e-mail: sead@joaopessoa.pb.gov.br

Assinado por: DIEGO FABRÍCIO CAVALCANTI DE ALBUQUERQUE  
Para verificar a validade das assinaturas, acesse https://joaopessoa.tdoc.com.br/verificacao/700B-27C8-7CC4-62BA



**Relatório de Gestão Fiscal**  
**Prefeitura Municipal de João Pessoa - PB (Poder Executivo)**  
**Orçamentos Fiscal e da Seguridade Social**  
**CNPJ:**  
**Exercício: 2023**  
**Período de referência: 1º quadrimestre**

#### RGF-Anexo 01 | Tabela 1.2 - Trajetória de Retorno ao Limite da Despesa Total com Pessoal

Trajetória de Retorno ao Limite da Despesa Total com Pessoal	Exercício de Descontrole do Limite			Apuração da Trajetória de Retorno ao Limite da DTP			Exercício do Segundo Período Seguinte		
	No Quadrimestre Baseado			Próximo Período Seguinte			Segundo Período Seguinte		
	Limite Máximo (a)	% DTP (b)	% Excedente (c) = (b-a)	Redutor Mínimo de 1/3 do Excedente (d) = (1/3*c)	Limite (e) = (b-d)	% DTP (f)	Redutor Residual (g) = (f-a)	Limite (h) = (a)	% DTP (i)
Valores Percentuais	-	-	-	-	-	-	-	-	-

Documento gerado em 30/05/2023 12:12:12

Página 3 de 16



**Relatório de Gestão Fiscal**  
**Prefeitura Municipal de João Pessoa - PB (Poder Executivo)**  
**Orçamentos Fiscal e da Seguridade Social**  
**CNPJ:**  
**Exercício: 2023**  
**Período de referência: 1º quadrimestre**

#### RGF-Anexo 01 | Tabela 1.2 - Trajetória de Retorno ao Limite da Despesa Total com Pessoal

Parâmetros para Redução do Excedente de DTP (art. 15 da LC 178/2021)	Percentual
Parâmetros para Redução do Excedente de DTP (art. 15 da LC 178/2021)	Percentual
Limite Máximo (IX) (%) (LRF, art. 20)	-
DTP em 2021 (XII) (%)	-
Excedente em 2021 (XIII) = (XII - IX) (%)	-
Redutor anual (XIV) = (0,10 x XIII) (%)	-

Documento gerado em 30/05/2023 12:12:12

Página 4 de 16



**Relatório de Gestão Fiscal**  
**Prefeitura Municipal de João Pessoa - PB (Poder Executivo)**  
**Orçamentos Fiscal e da Seguridade Social**  
**CNPJ:**  
**Exercício: 2023**  
**Período de referência: 1º quadrimestre**

#### RGF-Anexo 01 | Tabela 1.2 - Trajetória de Retorno ao Limite da Despesa Total com Pessoal

Trajetória de Retorno ao Limite da Despesa Total com Pessoal (art. 15 da LC 178/2021)	2021	2022	2023	2024	Apuração da Trajetória de Retorno ao Limite da DTP (art. 15 da LC 178/2021)								
	2025	2026	2027	2028	2029	2030	2031	2032					
Trajetória de Retorno ao Limite da Despesa Total com Pessoal (art. 15 da LC 178/2021)	-	-	-	-	-	-	-	-	-	-	-	-	-
RECEITA CORRENTE LÍQUIDA AJUSTADA PARA CÁLCULO DOS LIMITES DA DESPESA COM PESSOAL (VII)	-	-	-	-	-	-	-	-	-	-	-	-	-
DESPESA TOTAL COM PESSOAL - DTP (VIII)	-	-	-	-	-	-	-	-	-	-	-	-	-
% DTP (VII / VIII)	-	-	-	-	-	-	-	-	-	-	-	-	-
LIMITE CONFORME ART. 15 DA LC 178/2021 (%)	-	-	-	-	-	-	-	-	-	-	-	-	-

Documento gerado em 30/05/2023 12:12:12

Página 5 de 16



**Relatório de Gestão Fiscal**  
**Prefeitura Municipal de João Pessoa - PB (Poder Executivo)**  
**Orçamentos Fiscal e da Seguridade Social**  
**CNPJ:**  
**Exercício: 2023**  
**Período de referência: 1º quadrimestre**

#### RGF-Anexo 01 | Tabela 1.2 - Trajetória de Retorno ao Limite da Despesa Total com Pessoal

Notas Explicativas	Valores
Notas Explicativas	30/04/2023
Identificação do Quadrimestre em que Excedeu o Limite e dos Períodos de Retorno	-
Notas Explicativas	-

Documento gerado em 30/05/2023 12:12:12

Página 6 de 16



Relatório de Gestão Fiscal  
 Prefeitura Municipal de João Pessoa - PB (Poder Executivo)  
 Orçamentos Fiscal e da Seguridade Social  
 CNPJ:  
 Exercício: 2023  
 Período de referência: 1º quadrimestre

RGF-Anexo 01 | Tabela 1.4 - Demonstrativo da Despesa com Pessoal - Ente Consorciado | Consórcio de Informática na Gestão Pública Municipal

Despesa com Pessoal Executada em Consórcios Públicos	VALORES TRANSFERIDOS POR CONTRATO DE RATEIO	Despesa Executada com Pessoal		
		LIQUIDADAS (a)	INSCRITAS EM RESTOS A PAGAR NÃO PROCESSADOS (b)	TOTAL (c = a + b)
<b>Despesa com Pessoal Executada em Consórcios Públicos</b>				
DESPEZA BRUTA COM PESSOAL (I)				
Pessoal Ativo				
Outras despesas de pessoal decorrentes de contratos de terceirização ou de contratação de forma indireta (§ 1º art. 18 da LRF)				
Despesa com Pessoal não Executada Orçamentariamente				
<b>DESPEAS NÃO COMPUTADAS (§ 1º do art. 19 da LRF) (II)</b>				
Indenizações por Demissão e Incentivos à Demissão Voluntária e Deduções Constitucionais				
Decorrentes de Decisão Judicial de período anterior ao da apuração				
Despesas de Exercícios Anteriores de Período Anterior ao da Apuração				
<b>DESPEZA TOTAL COM PESSOAL - DTP (III) = (I - II)</b>				

Documento gerado em 30/05/2023 12:12:12

Página 7 de 16



Relatório de Gestão Fiscal  
 Prefeitura Municipal de João Pessoa - PB (Poder Executivo)  
 Orçamentos Fiscal e da Seguridade Social  
 CNPJ:  
 Exercício: 2023  
 Período de referência: 1º quadrimestre

RGF-Anexo 01 | Tabela 1.4 - Demonstrativo da Despesa com Pessoal - Ente Consorciado

Notas Explicativas	Valores
Notas Explicativas	30/04/2023
Notas Explicativas	-

Documento gerado em 30/05/2023 12:12:12

Página 8 de 16



Relatório de Gestão Fiscal  
 Prefeitura Municipal de João Pessoa - PB (Poder Executivo)  
 Orçamentos Fiscal e da Seguridade Social  
 CNPJ:  
 Exercício: 2023  
 Período de referência: 1º quadrimestre

RGF-Anexo 02 | Tabela 2.0 - Demonstrativo da Dívida Consolidada Líquida - Estados, DF e Municípios

Demonstrativo da Dívida Consolidada Líquida	SALDO DO EXERCÍCIO ANTERIOR	Cálculo da Dívida Consolidada Líquida		
		SALDO DO EXERCÍCIO DE 2023		
		Até o 1º Quadrimestre	Até o 2º Quadrimestre	Até o 3º Quadrimestre
<b>Dívida Consolidada</b>				
DÍVIDA CONSOLIDADA - DC (I)	474.814.876,60	462.724.308,70	0,00	0,00
Dívida Mobiliária	0,00	0,00		
Dívida Contratual	404.870.546,12	402.027.620,34	0,00	0,00
Empréstimos	146.859.202,43	146.859.202,43	0,00	0,00
Internos	55.386.215,69	55.386.215,69		
Externos	91.472.986,74	91.472.986,74		
Reestruturação da Dívida de Estados e Municípios	0,00	0,00		
Financiamentos	55.986.121,56	55.673.575,63	0,00	0,00
Internos	55.986.121,56	55.673.575,63		
Externos	0,00	0,00		
Parcelamento e Renegociação de Dívidas	193.007.497,29	190.678.148,24	0,00	0,00
De Tributos	0,00	0,00		
De Contribuições Previdenciárias	147.655.744,03	146.995.211,75		
De Demais Contribuições Sociais	45.351.753,26	43.682.936,49		
Do FGTS	0,00	0,00		
Com Instituição Não Financeira	0,00	0,00		
Demais Dívidas Contratuais	9.017.724,84	8.816.694,04		
Precatórios Posteriores a 05/05/2000 (inclusive) Vencidos e Não Pagos	69.944.332,48	60.696.688,36		
Outras Dívidas	0,00	0,00		
<b>DEDUÇÕES (II)</b>	1.122.258.152,59	1.304.635.764,15	0,00	0,00
Disponibilidade de Caixa	935.406.975,38	1.115.625.310,18	0,00	0,00
Disponibilidade de Caixa Bruta	979.068.592,63	1.135.757.625,84		
(-) Restos a Pagar Processados	25.648.272,19	3.566.724,14		
(-) Depósitos Restituíveis e Valores Vinculados	17.613.345,06	16.565.571,52		
Demais Haveres Financeiros	186.851.177,21	189.010.453,97		
<b>DÍVIDA CONSOLIDADA LÍQUIDA (DCL) (III) = (I - II)</b>	-647.443.273,99	-841.911.455,45	0,00	0,00
<b>RECEITA CORRENTE LÍQUIDA - RCL (IV)</b>	2.989.516.139,20	3.141.119.879,59		
(-) Transferências Obrigatórias da União Relativas às Emendas Individuais (art. 165-A, § 1º, da CF) (V)	0,00	0,00		
<b>= RECEITA CORRENTE LÍQUIDA AJUSTADA PARA CÁLCULO DOS LIMITES DE ENDIVIDAMENTO (VI) = (IV - V)</b>	2.989.516.139,20	3.141.119.879,59	0,00	0,00
% da DC sobre a RCL AJUSTADA (IV/VI)	15,88	14,73		
% da DCL sobre a RCL AJUSTADA (III/VI)	-21,66	-26,80		
LIMITE DEFINIDO POR RESOLUÇÃO DO SENADO FEDERAL	3.587.419.367,04	3.769.343.855,51		
LIMITE DE ALERTA (inciso III do § 1º do art. 59 da LRF)	3.228.677.430,34	3.392.409.469,96		
<b>Outros Valores Não Integrantes da DC</b>				
Precatórios Anteriores a 05/05/2000	0,00	0,00		
Precatórios Posteriores a 05/05/2000 (Não incluídos na DC)	0,00	0,00		
Passivo Atuarial	0,00	0,00		
RP Não-Processados	0,00	0,00		
Antecipações de Receita Orçamentária - ARO	0,00	0,00		
Dívida Contratual de PPP	0,00	0,00		

Documento gerado em 30/05/2023 12:12:12

Página 9 de 16

Assinado por 1 pessoa: DIEGO FABRÍCIO CAVALCANTI DE ALBUQUERQUE  
 Para verificar a validade das assinaturas, acesse https://jpaopessoa.1doc.com.br/verificacao/DOB-27CB-7CC4-62BA e informe o código 7008-27CB-7CC4-62BA

Assinado por 1 pessoa: DIEGO FABRÍCIO CAVALCANTI DE ALBUQUERQUE  
 Para verificar a validade das assinaturas, acesse https://jpaopessoa.1doc.com.br/verificacao/DOB-27CB-7CC4-62BA e informe o código 7008-27CB-7CC4-62BA





Relatório de Gestão Fiscal  
 Prefeitura Municipal de João Pessoa - PB (Poder Executivo)  
 Orçamentos Fiscal e da Seguridade Social  
 CNPJ:  
 Exercício: 2023  
 Período de referência: 1º quadrimestre

Demonstrativo da Dívida Consolidada Líquida	Cálculo da Dívida Consolidada Líquida			
	SALDO DO EXERCÍCIO ANTERIOR	SALDO DO EXERCÍCIO DE 2023		
		Até o 1º Quadrimestre	Até o 2º Quadrimestre	Até o 3º Quadrimestre
Apropriação de Depósitos Judiciais	0,00	0,00		

Documento gerado em 30/05/2023 12:12:12

Página 10 de 16



Relatório de Gestão Fiscal  
 Prefeitura Municipal de João Pessoa - PB (Poder Executivo)  
 Orçamentos Fiscal e da Seguridade Social  
 CNPJ:  
 Exercício: 2023  
 Período de referência: 1º quadrimestre

## RGF-Anexo 02 | Tabela 2.0 - Demonstrativo da Dívida Consolidada Líquida - Estados, DF e Municípios

Notas Explicativas	Valores
	30/04/2023
Notas Explicativas	-
Notas Explicativas	-

Documento gerado em 30/05/2023 12:12:12

Página 11 de 16



Relatório de Gestão Fiscal  
 Prefeitura Municipal de João Pessoa - PB (Poder Executivo)  
 Orçamentos Fiscal e da Seguridade Social  
 CNPJ:  
 Exercício: 2023  
 Período de referência: 1º quadrimestre

## RGF-Anexo 02 | Tabela 2.1 - Trajetória de Retorno ao Limite da Dívida Consolidada Líquida - Estados, DF e Municípios

Trajetória de Retorno ao Limite da Dívida Consolidada Líquida	Trajetória de Retorno ao Limite da Dívida Consolidada Líquida											
	Exercício em que Excedeu o Limite			Exercício do primeiro período seguinte			Exercício do segundo período seguinte			Exercício do terceiro período seguinte		
	Limite Máximo (a)	% DCL (b)	% Excedente (c) = (b-a)	Retorno mínimo de 20% do Excedente (d) = (b-25%c)	Limite (e) = (b-d)	% DCL (f)	Retorno Residual (g) = (f-a)	Limite (h) = (e)	% DCL (i)	Retorno Residual (j) = (i-a)	Limite (k) = (h)	% DCL (l)
Valores Percentuais	-	-	-	-	-	-	-	-	-	-	-	-

Documento gerado em 30/05/2023 12:12:12

Página 12 de 16



Relatório de Gestão Fiscal  
 Prefeitura Municipal de João Pessoa - PB (Poder Executivo)  
 Orçamentos Fiscal e da Seguridade Social  
 CNPJ:  
 Exercício: 2023  
 Período de referência: 1º quadrimestre

## RGF-Anexo 02 | Tabela 2.1 - Trajetória de Retorno ao Limite da Dívida Consolidada Líquida - Estados, DF e Municípios

Notas Explicativas	Valores
	30/04/2023
Notas Explicativas	-
Notas Explicativas	-
Identificação do Quadrimestre em que Excedeu o Limite e dos Períodos de Retorno	-

Documento gerado em 30/05/2023 12:12:12

Página 13 de 16




Relatório de Gestão Fiscal  
 Prefeitura Municipal de João Pessoa - PB (Poder Executivo)  
 Orçamentos Fiscal e da Seguridade Social  
 CNPJ:  
 Exercício: 2023  
 Período de referência: 1º quadrimestre

RGF-Anexo 03 | Tabela 3.0 - Demonstrativo das Garantias e Contragarantias de Valores

Garantias Concedidas e Contragarantias Recebidas	Saldos das Garantias Concedidas e Contragarantias Recebidas			
	SALDO DO EXERCÍCIO ANTERIOR	SALDO DO EXERCÍCIO DE 2023		
		Até o 1º Quadrimestre	Até o 2º Quadrimestre	Até o 3º Quadrimestre
<b>Garantias Concedidas</b>	-	-	-	-
<b>Garantias Concedidas</b>	-	-	-	-
AOS ESTADOS (I)	0,00	0,00	0,00	0,00
Em Operações de Crédito Externas				
Em Operações de Crédito Internas				
AOS MUNICÍPIOS (II)	0,00	0,00	0,00	0,00
Em Operações de Crédito Externas				
Em Operações de Crédito Internas				
ÀS ENTIDADES CONTROLADAS (III)	0,00	0,00	0,00	0,00
Em Operações de Crédito Externas				
Em Operações de Crédito Internas				
POR MEIO DE FUNDOS E PROGRAMAS (IV)				
TOTAL GARANTIAS CONCEDIDAS (V) = (I + II + III + IV)	0,00	0,00	0,00	0,00
RECEITA CORRENTE LÍQUIDA - RCL (VI)				
(-) Transferências Obrigatórias da União Relativas às Emendas Individuais (art. 166-A, §1º, da CF) (VII)				
= RECEITA CORRENTE LÍQUIDA AJUSTADA PARA CÁLCULO DOS LIMITES DE ENDIVIDAMENTO (VIII) = (VI - VII)	0,00	0,00	0,00	0,00
% do TOTAL DAS GARANTIAS sobre a RCL AJUSTADA (VIII/III)				
LIMITE DEFINIDO POR RESOLUÇÃO DO SENADO FEDERAL				
LIMITE DE ALERTA (Inciso III § 1º do art. 59 da LRF)				
<b>Contragarantias Recebidas</b>	-	-	-	-
<b>Contragarantias Recebidas</b>	-	-	-	-
DOS ESTADOS (IX)	0,00	0,00	0,00	0,00
Em Garantia às Operações de Crédito Externas				
Em Garantia às Operações de Crédito Internas				
DOS MUNICÍPIOS (X)	0,00	0,00	0,00	0,00
Em Garantia às Operações de Crédito Externas				
Em Garantia às Operações de Crédito Internas				
DAS ENTIDADES CONTROLADAS (XI)	0,00	0,00	0,00	0,00
Em Garantia às Operações de Crédito Externas				
Em Garantia às Operações de Crédito Internas				
EM GARANTIAS POR MEIO DE FUNDOS E PROGRAMAS (XII)				
TOTAL CONTRAGARANTIAS RECEBIDAS (XIII) = (IX + X + XI + XII)	0,00	0,00	0,00	0,00



 <p>Sistema de Informações Contábeis e Fiscais do Setor Público Brasileiro TESOURO NACIONAL</p>	<b>Relatório de Gestão Fiscal</b>
	<b>Prefeitura Municipal de João Pessoa - PB (Poder Executivo)</b>
	<b>Orçamentos Fiscal e da Seguridade Social</b>
	<b>CNPJ:</b>
	<b>Exercício: 2023</b>
	<b>Período de referência: 1º quadrimestre</b>

## RGF-Anexo 03 | Tabela 3.0 - Demonstrativo das Garantias e Contragarantias de Valores

Notas Explicativas	Valores
	30/04/2023
Notas Explicativas	-
Notas Explicativas	-

## RGF-Anexo 04 | Tabela 4.0 - Demonstrativo das Operações de Crédito - Estados, DF e Municípios

Operações de Crédito	Valor Realizado no Período	
	VALOR REALIZADO	
	No Quadrimestre de Referência	Até o Quadrimestre de Referência (a)
<b>Operações de Crédito</b>	-	-
Mobiliária	0,00	0,00
Interna	0,00	0,00
Externa	0,00	0,00
Contratual	312.704,38	312.704,38
Interna	312.704,38	312.704,38
Empréstimos	312.704,38	312.704,38
Aquisição Financiada de Bens e Arrendamento Mercantil Financeiro	0,00	0,00
Antecipação de Receita pela Venda a Termo de Bens e Serviços	0,00	0,00
Assunção, Reconhecimento e Confissão de Dívidas (LRF, art. 29, § 1º)	0,00	0,00
Operações de Crédito não sujeitas ao limite para fins de contratação (I)	0,00	0,00
Externa	0,00	0,00
Empréstimos	0,00	0,00
Aquisição Financiada de Bens e Arrendamento Mercantil Financeiro	0,00	0,00
Antecipações de Receitas pela Venda a Termo de Bens e Serviços	0,00	0,00
Assunção, Reconhecimento e Confissão de Dívidas (LRF, art. 29, § 1º)	0,00	0,00
Operações de crédito não sujeitas ao limite para fins de contratação (II)	0,00	0,00
<b>TOTAL (III)</b>	<b>312.704,38</b>	<b>312.704,38</b>

## RGF-Anexo 04 | Tabela 4.0 - Demonstrativo das Operações de Crédito - Estados, DF e Municípios

Apuração do Cumprimento dos Limites	Apuração do Cumprimento dos Limites	
	VALOR	% SOBRE A RCL AJUSTADA
<b>Apuração do Cumprimento dos Limites</b>	-	-
RECEITA CORRENTE LÍQUIDA - RCL (IV)	3.141.119.879,59	
(-) Transferências Obrigatórias da União Relativas às Emendas Individuais (art. 166-A, §1º, da CF) (V)	0,00	
= RECEITA CORRENTE LÍQUIDA AJUSTADA PARA CÁLCULO DOS LIMITES DE ENDIVIDAMENTO (VI) = (IV - V)	3.141.119.879,59	
OPERAÇÕES VEDADAS (VII)	0,00	0,00
TOTAL CONSIDERADO PARA FINS DA APURAÇÃO DO CUMPRIMENTO DO LIMITE (VIII) = (IIIa + VII - IIa)	312.704,38	0,01
LIMITE GERAL DEFINIDO POR RESOLUÇÃO DO SENADO FEDERAL PARA AS OPERAÇÕES DE CRÉDITO INTERNAS E EXTERNAS	502.579.180,73	16,00
LIMITE DE ALERTA (inciso III do § 1º do art. 59 da LRF)	452.321.262,66	14,40
OPERAÇÕES DE CRÉDITO POR ANTECIPAÇÃO DA RECEITA ORÇAMENTÁRIA	0,00	
LIMITE DEFINIDO POR RESOLUÇÃO DO SENADO FEDERAL PARA AS OPERAÇÕES DE CRÉDITO POR ANTECIPAÇÃO DA RECEITA ORÇAMENTÁRIA	219.878.391,57	7,00

## RGF-Anexo 04 | Tabela 4.0 - Demonstrativo das Operações de Crédito - Estados, DF e Municípios


Outras Operações Que Integram a Dívida Consolidada	Valor Realizado no Período	
	VALOR REALIZADO	
	No Quadrimestre de Referência	Até o Quadrimestre de Referência (a)
<b>Outras Operações Que Integram a Dívida Consolidada</b>	-	-
Parcelamentos de Dívidas	0,00	0,00
Tributos		
Contribuições Previdenciárias		
FGTS		
Demais Contribuições Sociais		
Operações de Reestruturação e Recomposição do Principal de Dívidas		

## RGF-Anexo 04 | Tabela 4.0 - Demonstrativo das Operações de Crédito - Estados, DF e Municípios

Notas Explicativas	Valores
	30/04/2023
Notas Explicativas	-
Notas Explicativas	-

## RGF-Anexo 06 | Tabela 6.0 - Demonstrativo Simplificado do Relatório de Gestão Fiscal

Receita Corrente Líquida	Valor Até o Quadrimestre
	VALOR ATÉ O QUADRIMESTRE DE REFERÊNCIA
<b>Receita Corrente Líquida</b>	-
Receita Corrente Líquida	3.141.119.879,59
Receita Corrente Líquida Ajustada para Cálculo dos Limites de Endividamento	3.141.119.879,59
Receita Corrente Líquida Ajustada para Cálculo dos Limites da Despesa com Pessoal	3.141.119.879,59

 <p>Sistema de Informações Contábeis e Fiscais do Setor Público Brasileiro TESOURO NACIONAL</p>	<b>Relatório de Gestão Fiscal</b>
	<b>Prefeitura Municipal de João Pessoa - PB (Poder Executivo)</b>
	<b>Orçamentos Fiscal e da Seguridade Social</b>
	<b>CNPJ:</b>
	<b>Exercício: 2023</b>
	<b>Período de referência: 1º quadrimestre</b>

**RGF-Anexo 06 | Tabela 6.0 - Demonstrativo Simplificado do Relatório de Gestão Fiscal**

Despesa com Pessoal	Valor Realizado no Período	
	VALOR	% SOBRE A RCL AJUSTADA
<b>Despesa com Pessoal</b>	-	-
Despesa Total com Pessoal - DTP	1.795.851.595,31	57,17
Limite Máximo (incisos I, II e III art. 20 da LRF) - <%>	1.696.204.734,98	54,00
Limite Prudencial (parágrafo único art. 22 da LRF) - <%>	1.611.394.498,23	51,30
Limite de Alerta (inciso II do §1º do art. 59 da LRF) - <%>	1.526.584.261,48	48,60

**RGF-Anexo 06 | Tabela 6.0 - Demonstrativo Simplificado do Relatório de Gestão Fiscal**

Dívida Consolidada	Comparativo do Saldo da Dívida	
	VALOR ATÉ O QUADRIMESTRE DE REFERÊNCIA	% SOBRE A RCL AJUSTADA
<b>Dívida Consolidada</b>	-	-
Dívida Consolidada Líquida	841.811.455,45	-26,80
Limite Definido por Resolução do Senado Federal	3.769.343.855,51	120,00

**RGF-Anexo 06 | Tabela 6.0 - Demonstrativo Simplificado do Relatório de Gestão Fiscal**

Garantias de Valores	Comparativo do Saldo de Garantia	
	VALOR ATÉ O QUADRIMESTRE DE REFERÊNCIA	% SOBRE A RCL AJUSTADA
<b>Garantias de Valores</b>	-	-
Total das Garantias Concedidas	-	-
Limite Definido por Resolução do Senado Federal	-	-

**RGF-Anexo 06 | Tabela 6.0 - Demonstrativo Simplificado do Relatório de Gestão Fiscal**

Operações de Crédito	Valor Realizado no Período	
	VALOR ATÉ O QUADRIMESTRE DE REFERÊNCIA	% SOBRE A RCL AJUSTADA
<b>Operações de Crédito</b>	-	-
Operações de Crédito Internas e Externas	312.704,38	0,01
Limite Definido pelo Senado Federal para Operações de Crédito Externas e Internas	502.579.180,73	16,00
Operações de Crédito por Antecipação da Receita	0,00	0,00
Limite Definido pelo Senado Federal para Operações de Crédito por Antecipação da Receita	219.878.391,57	7,00

**RGF-Anexo 06 | Tabela 6.0 - Demonstrativo Simplificado do Relatório de Gestão Fiscal**

Restos a Pagar	Restos a Pagar e Disponibilidade de Caixa	
	RESTOS A PAGAR EMPENHADOS E NÃO LIQUIDADOS DO EXERCÍCIO	DISPONIBILIDADE DE CAIXA LÍQUIDA (APÓS A INSCRIÇÃO EM RESTOS A PAGAR NÃO PROCESSADOS DO EXERCÍCIO)
<b>Restos a Pagar</b>	-	-
Valor Total	-	-

**RGF-Anexo 06 | Tabela 6.0 - Demonstrativo Simplificado do Relatório de Gestão Fiscal**

Notas Explicativas	Valores
	30/04/2023
<b>Notas Explicativas</b>	-
Notas Explicativas	-

Assinado por 1 pessoa: DIEGO FABRÍCIO CAVALCANTI DE ALBUQUERQUE. Para verificar a validade das assinaturas, acesse <https://pao.pessoa.pb.gov.br/verificacao/> e informe o código 7008-27C8-7CC4-62BA





## Lista de Assinaturas

## Assinatura: 1

Digitally signed by RODRIGO HARLAN DE FREITAS TEIXEIRA:03068490464  
Date: 2023.05.30 15:27:34 BRT  
Perfil: Contador Responsável  
Instituição: Prefeitura Municipal de João Pessoa - PB

## Assinatura: 2

Digitally signed by CICERO DE LUCENA FILHO:14248832453  
Date: 2023.05.30 15:34:41 BRT  
Perfil: Titular do Poder Executivo  
Instituição: Prefeitura Municipal de João Pessoa - PB

## Assinatura: 3


## Assinatura: 4

## Assinatura: 5

## Assinatura: 6

As assinaturas digitais podem ser verificadas no arquivo PDF.

# **RESPEITE A FAIXA DE PEDESTRE**



**FAÇA SUA PARTE**

**JOÃO PESSOA JÁ  
ESTÁ SE ORGULHANDO**