



DIÁRIO OFICIAL

PREFEITURA MUNICIPAL DE JOÃO PESSOA

João Pessoa, 29 de março de 2023 * nº 0250 (SUPLEMENTO) * Pág. 001/020



TEATRO PEDRA DO REINO



ESTADO DA PARAÍBA
PREFEITURA MUNICIPAL DE JOÃO PESSOA
SECRETARIA DAS FINANÇAS
DIRETORIA DE CONTABILIDADE GERAL DO MUNICÍPIO

RREO

RELATÓRIO RESUMIDO DE
EXECUÇÃO ORÇAMENTÁRIA

1º BIMESTRE/2023
JANEIRO E FEVEREIRO

Conforme Lei de Responsabilidade Fiscal
Lei Complementar nº 101 de 04/05/2000.

 <p>Sistema de Informações Contábeis e Fiscais do Setor Público Brasileiro TESOURO NACIONAL</p>	Relatório Resumido de Execução Orçamentária
	Prefeitura Municipal de João Pessoa - PB (Poder Executivo)
	Orçamentos Fiscal e da Seguridade Social
	CNPJ:
	Exercício: 2023
	Período de referência: 1º bimestre

RREO-Anexo 01 | Tabela 1.0 - Balanço Orçamentário

Receitas Orçamentárias	PREVISÃO INICIAL	PREVISÃO ATUALIZADA (a)	Estágios da Receita Orçamentária				SALDO (a-c)
			RECEITAS REALIZADAS		% (c/a)		
			No Bimestre (b)	Até o Bimestre (c)			
RECEITAS ORÇAMENTÁRIAS	-	-	-	-	-	-	
RECEITAS (EXCETO INTRA-ORÇAMENTÁRIAS) (I)	3.640.213.747,00	3.640.213.747,00	526.734.035,59	14,47	526.734.035,59	14,47	
RECEITAS CORRENTES	3.461.243.528,00	3.461.243.528,00	526.734.035,59	15,22	526.734.035,59	15,22	
IMPOSTOS, TAXAS E CONTRIBUIÇÕES DE MELHORIA	765.808.436,00	765.808.436,00	141.549.384,28	18,48	141.549.384,28	18,48	
Impostos	694.020.000,00	694.020.000,00	126.891.682,77	18,28	126.891.682,77	18,28	
Taxas	71.788.436,00	71.788.436,00	14.657.701,51	20,42	14.657.701,51	20,42	
Contribuição de Melhoria						0,00	
CONTRIBUIÇÕES	118.653.100,00	118.653.100,00	17.582.068,34	14,82	17.582.068,34	14,82	
Contribuições Sociais	58.653.100,00	58.653.100,00	8.590.109,78	14,65	8.590.109,78	14,65	
Contribuições Econômicas						0,00	
Contribuições para Entidades Privadas de Serviço Social e de Formação Profissional						0,00	
Contribuição para o Custeio do Serviço de Iluminação Pública	60.000.000,00	60.000.000,00	8.991.958,56	14,99	8.991.958,56	14,99	
RECEITA PATRIMONIAL	95.837.819,00	95.837.819,00	25.464.652,89	26,57	25.464.652,89	26,57	
Exploração do Patrimônio Imobiliário do Estado	8.000,00	8.000,00		0,00		0,00	
Valores Mobiliários	95.232.782,00	95.232.782,00	23.996.806,89	25,20	23.996.806,89	25,20	
Delegação de Serviços Públicos Mediante Concessão, Permissão, Autorização ou Licença	597.037,00	597.037,00	1.467.846,00	245,86	1.467.846,00	245,86	
Exploração de Recursos Naturais						0,00	
Exploração do Patrimônio Intangível						0,00	
Cessão de Direitos						0,00	
Demais Receitas Patrimoniais						0,00	
RECEITA AGROPECUÁRIA						0,00	
RECEITA INDUSTRIAL						0,00	
RECEITA DE SERVIÇOS	0,00	0,00	0,00		0,00	0,00	
Serviços Administrativos e Comerciais Gerais						0,00	
Serviços e Atividades Referentes à Navegação e ao Transporte						0,00	
Serviços e Atividades Referentes à Saúde						0,00	
Serviços e Atividades Financeiras						0,00	
Outros Serviços						0,00	
TRANSFERÊNCIAS CORRENTES	2.158.191.218,00	2.158.191.218,00	335.081.947,96	15,53	335.081.947,96	15,53	
Transferências da União e de suas Entidades	1.238.633.310,00	1.238.633.310,00	180.602.345,24	14,58	180.602.345,24	14,58	
Transferências dos Estados e do Distrito Federal e de suas Entidades	488.764.408,00	488.764.408,00	81.795.116,45	16,74	81.795.116,45	16,74	
Transferências dos Municípios e de suas Entidades						0,00	
Transferências de Instituições Privadas	6.793.500,00	6.793.500,00		0,00		0,00	
Transferências de Outras Instituições Públicas	424.000.000,00	424.000.000,00	72.684.486,27	17,14	72.684.486,27	17,14	
Transferências do Exterior						0,00	
Outras Transferências						0,00	
OUTRAS RECEITAS CORRENTES	322.752.955,00	322.752.955,00	7.055.982,12	2,19	7.055.982,12	2,19	
Multas Administrativas, Contratuais e Judiciais	46.953.582,00	46.953.582,00	3.639.858,20	7,75	3.639.858,20	7,75	
Indenizações, Restituições e Ressarcimentos	3.572.849,00	3.572.849,00	82.193,33	2,30	82.193,33	2,30	
Bens, Direitos e Valores Incorporados ao Patrimônio Público						0,00	
Multas e Juros de Mora das Receitas de Capital						0,00	
Demais Receitas Correntes	272.226.524,00	272.226.524,00	3.333.930,59	1,22	3.333.930,59	1,22	



**Estado da Paraíba
Prefeitura Municipal de João Pessoa**

Prefeito: **Cícero de Lucena Filho**

Vice-Prefeito: **Leopoldo Araújo Bezerra Cavalcanti**

Sec. de Gestão Governamental: **Diego Tavares de Albuquerque**

Secretaria de Administração: **Ariosvaldo de Andrade Alves**

Secretaria de Saúde: **Luis Ferreira de Sousa Filho**

Secretaria de Educação: **Maria América Assis de Castro**

Secretaria de Planejamento: **José William Montenegro Leal**

Secretaria da Finanças: **Bruno Sítio Fialho de Oliveira**

Secretaria de Desenv. Social: **Norma Wanderley da Nóbrega Gouveia**

Secretaria de Habitação: **Maria Socorro Gadelha**

Secretaria de Comunicação: **Marcos Vinícius Sales Nóbrega**

Controlad. Geral do Município: **Diego Fabrício C. de Albuquerque**

Secretaria de Direitos Humanos: **João Carvalho da Costa Sobrinho**

Procuradoria Geral do Município: **Bruno Augusto A. da Nóbrega**

Sec. de Proteção e Defesa do Consumidor: **Rouger Xavier G. Júnior**

Secretaria da Receita: **Sebastião Feitosa Alves**

Secretaria da Infra Estrutura: **Rubens Falcão da Silva Neto**

Sec. de Desenvolvimento Econômico do Trabalho: **Vaulene de Lima Rodrigues**

Sec. Juventude, Esporte e Recreação: **Kaio Márcio Ferreira Costa**

Secretaria de Turismo: **Daniel Rodrigues de Lacerda Nunes**

Secretaria de Políticas Públicas das Mulheres: **Ivonete Porfírio Martins**

Sec. de Desenvolvimento Urbano: **Antônio Fábio Soares Carneiro**

Sec. da Ciência e Tecnologia: **Guido Lemos de Souza Filho**

Secretaria de Meio Ambiente: **Wilson Araújo Silveira**

Sec. de Segurança Urbana e Cidadania: **João Almeida de Carvalho Júnior**

Secretaria da Defesa Civil: **Kelson de Assis Chaves**

Supr. de Mobilidade Urbana: **Expedito Leite Silva Filho**

Autarqu. Esp. Munic. de Limp. Urbana: **Ricardo José Veloso**

Instituto de Previdência do Munic.: **Caroline Ferreira Agra**

Fundação Cultural de João Pessoa: **Antônio Marcus Alves de Souza**

DIÁRIO OFICIAL

Agente de Registros e Publicações - **Orleide Maria de O. Leão**
Designer Gráfico - **Emilson Diniz e Fábio Evangelista**

Unidade de Atos Oficiais - Secretaria de Gestão Governamental
Praça Pedro Américo, 70 - Cep: 58.010-340
Pabx: 83 3218.9765 - Fax 83 3218.9766
diariompj@gmail.com

Órgão Oficial da Prefeitura Municipal de João Pessoa
Criado pela Lei Municipal nº 14.457, de 22 de março de 2022
Centro Administrativo Municipal
Rua Diógenes Chianca, 1777 - Água Fria - Cep: 58.053-900
Fone: 3128.9038 - e-mail: sead@joaopeessoa.pb.gov.br

 Sistema de Informações Contábeis e Fiscais do Setor Público Brasileiro TESOURO NACIONAL	Relatório Resumido de Execução Orçamentária
	Prefeitura Municipal de João Pessoa - PB (Poder Executivo)
	Orçamentos Fiscal e da Seguridade Social
	CNPJ:
	Exercício: 2023
Período de referência: 1º bimestre	

Receitas Orçamentárias	PREVISÃO INICIAL	PREVISÃO ATUALIZADA (a)	Estágios da Receita Orçamentária				SALDO (a-c)
			RECEITAS REALIZADAS		% (c/a)		
			No Bimestre (b)	Até o Bimestre (c)			
RECEITAS DE CAPITAL	178.970.219,00	178.970.219,00	0,00	0,00	0,00	178.970.219,00	
OPERAÇÕES DE CRÉDITO	144.002.000,00	144.002.000,00	0,00	0,00	0,00	144.002.000,00	
Operações de Crédito - Mercado Interno	24.002.000,00	24.002.000,00	0,00	0,00	0,00	24.002.000,00	
Operações de Crédito - Mercado Externo	120.000.000,00	120.000.000,00	0,00	0,00	0,00	120.000.000,00	
ALIENAÇÃO DE BENS	91.097,00	91.097,00	0,00	0,00	0,00	91.097,00	
Alienação de Bens Móveis	91.097,00	91.097,00	0,00	0,00	0,00	91.097,00	
Alienação de Bens Imóveis						0,00	
Alienação de Bens Intangíveis						0,00	
AMORTIZAÇÕES DE EMPRÉSTIMOS						0,00	
TRANSFERÊNCIAS DE CAPITAL	34.877.122,00	34.877.122,00	0,00	0,00	0,00	34.877.122,00	
Transferências da União e de suas Entidades	34.877.122,00	34.877.122,00	0,00	0,00	0,00	34.877.122,00	
Transferências dos Estados e do Distrito Federal e de suas Entidades						0,00	
Transferências dos Municípios e de suas Entidades						0,00	
Transferências de Instituições Privadas						0,00	
Transferências de Outras Instituições Públicas						0,00	
Transferências do Exterior						0,00	
Demais Transferências de Capital						0,00	
OUTRAS RECEITAS DE CAPITAL	0,00	0,00	0,00	0,00	0,00	0,00	
Integração do Capital Social						0,00	
Remuneração das Disponibilidades do Tesouro						0,00	
Resgate de Títulos do Tesouro						0,00	
Demais Receitas de Capital						0,00	
RECEITAS (INTRA-ORÇAMENTÁRIAS) (II)	104.370.000,00	104.370.000,00	18.546.054,01	17,77	18.546.054,01	17,77	
SUBTOTAL DAS RECEITAS (III) = (I + II)	3.744.583.747,00	3.744.583.747,00	545.280.089,60	14,56	545.280.089,60	14,56	
OPERAÇÕES DE CRÉDITO/REFINANCIAMENTO (IV)	0,00	0,00	0,00	0,00	0,00	0,00	
Operações de Crédito - Mercado Interno	0,00	0,00	0,00	0,00	0,00	0,00	
Mobiliária						0,00	
Contratual						0,00	
Operações de Crédito - Mercado Externo	0,00	0,00	0,00	0,00	0,00	0,00	
Mobiliária						0,00	
Contratual						0,00	
TOTAL DAS RECEITAS (V) = (III + IV)	3.744.583.747,00	3.744.583.747,00	545.280.089,60	14,56	545.280.089,60	14,56	
DÉFICIT (VI)						0,00	
TOTAL COM DÉFICIT (VII) = (V + VI)	3.744.583.747,00	3.744.583.747,00	545.280.089,60	14,56	545.280.089,60	14,56	
SALDOS DE EXERCÍCIOS ANTERIORES						0,00	
Recursos Arrecadados em Exercícios Anteriores - RPPS						0,00	
Superávit Financeiro Utilizado para Créditos Adicionais						0,00	

RREO-Anexo 01 | Tabela 1.0 - Balanço Orçamentário

Despesas Orçamentárias	DOTAÇÃO INICIAL (d)	DOTAÇÃO ATUALIZADA (e)	DESPESAS EMPENHADAS NO BIMESTRE	DESPESAS EMPENHADAS ATÉ O BIMESTRE (f)	Estágios da Despesa Orçamentária		DESPESAS LIQUIDADAS ATÉ O BIMESTRE (h)	SALDO (i) = (e-h)	DESPESAS PAGAS ATÉ O BIMESTRE (j)	INSCRITAS EM RESTOS A PAGAR NÃO PROCESSADOS (k)
					SALDO (g) = (e-f)	DESPESAS LIQUIDADAS NO BIMESTRE				
Despesas Orçamentárias	-	-	-	-	-	-	-	-	-	-
DESPESAS (EXCETO INTRA-ORÇAMENTÁRIAS) (VIII)	3.610.684.597,00	3.612.086.777,00	780.355.878,31	780.355.878,31	2.831.690.898,69	369.013.660,24	369.013.660,24	3.243.073.116,76	354.485.805,25	0,00

 Sistema de Informações Contábeis e Fiscais do Setor Público Brasileiro TESOURO NACIONAL	Relatório Resumido de Execução Orçamentária
	Prefeitura Municipal de João Pessoa - PB (Poder Executivo)
	Orçamentos Fiscal e da Seguridade Social
	CNPJ:
	Exercício: 2023
Período de referência: 1º bimestre	

Despesas Orçamentárias	DOTAÇÃO INICIAL (d)	DOTAÇÃO ATUALIZADA (e)	DESPESAS EMPENHADAS NO BIMESTRE	DESPESAS EMPENHADAS ATÉ O BIMESTRE (f)	Estágios da Despesa Orçamentária		DESPESAS LIQUIDADAS ATÉ O BIMESTRE (h)	SALDO (i) = (e-h)	DESPESAS PAGAS ATÉ O BIMESTRE (j)	INSCRITAS EM RESTOS A PAGAR NÃO PROCESSADOS (k)
					SALDO (g) = (e-f)	DESPESAS LIQUIDADAS NO BIMESTRE				
DESPESAS CORRENTES	2.982.641.847,00	2.982.641.847,00	719.577.214,10	719.577.214,10	2.263.064.632,90	354.203.937,46	354.203.937,46	2.628.437.909,54	343.386.983,27	0,00
PESSOAL E ENCARGOS SOCIAIS	1.790.235.185,00	1.790.235.185,00	345.186.095,34	345.186.095,34	1.445.049.099,66	282.079.788,93	282.079.788,93	1.508.155.396,07	278.671.699,86	0,00
JURIS E ENCARGOS DA DÍVIDA	26.009.000,00	26.009.000,00	10.511.813,36	10.511.813,36	15.497.186,64	1.630.443,93	1.630.443,93	24.378.556,07	1.627.830,57	0,00
OUTRAS DESPESAS CORRENTES	1.166.397.662,00	1.166.397.662,00	363.879.315,40	363.879.315,40	802.518.346,60	70.493.704,60	70.493.704,60	1.095.903.927,40	63.087.452,84	0,00
DESPESAS DE CAPITAL	628.042.750,00	629.444.930,00	60.818.664,21	60.818.664,21	568.626.265,79	14.809.722,78	14.809.722,78	614.635.207,22	11.098.821,98	0,00
INVESTIMENTOS	559.775.750,00	561.177.830,00	44.906.905,39	44.906.905,39	516.271.024,61	10.949.953,91	10.949.953,91	550.227.876,09	9.459.211,93	0,00
INVERSÕES FINANCEIRAS	18.516.000,00	18.516.000,00	2.213.200,00	2.213.200,00	16.302.800,00	2.213.200,00	2.213.200,00	16.302.800,00	0,00	0,00
RESERVA DE CONTINGÊNCIA	49.751.000,00	49.751.000,00	13.696.558,82	13.696.558,82	36.054.441,18	1.646.568,87	1.646.568,87	48.104.431,13	1.639.610,05	0,00
DESPESAS (INTRA-ORÇAMENTÁRIAS) (IX)	132.215.334,00	132.715.334,00	59.818.553,82	59.818.553,82	72.896.780,38	16.911.976,46	16.911.976,46	115.803.357,54	16.855.947,46	0,00
SUBTOTAL DAS DESPESAS (X) = (VIII + IX)	3.742.899.931,00	3.744.802.111,00	840.214.431,93	840.214.431,93	2.904.587.679,07	385.925.636,70	385.925.636,70	3.358.876.474,30	371.341.752,71	0,00
AMORTIZAÇÃO DA DÍVIDA / REFINANCIAMENTO (XI)	0,00	0,00	0,00	0,00	0,00	0,00	0,00	0,00	0,00	0,00
Amortização da Dívida Interna	0,00	0,00	0,00	0,00	0,00	0,00	0,00	0,00	0,00	0,00
Dívida Mobiliária										
Dívida Contratual										
Amortização da Dívida Externa	0,00	0,00	0,00	0,00	0,00	0,00	0,00	0,00	0,00	0,00
Dívida Mobiliária										
Dívida Contratual										
TOTAL DAS DESPESAS (XII) = (X + XI)	3.742.899.931,00	3.744.802.111,00	840.214.431,93	840.214.431,93	2.904.587.679,07	385.925.636,70	385.925.636,70	3.358.876.474,30	371.341.752,71	0,00
SUPERÁVIT (XIII)										173.938.336,89
TOTAL COM SUPERÁVIT (XIV) = (XII + XIII)	3.742.899.931,00	3.744.802.111,00	840.214.431,93	840.214.431,93	2.904.587.679,07	385.925.636,70	385.925.636,70	3.358.876.474,30	545.280.089,60	0,00
RESERVA DO RPPS										0,00

RREO-Anexo 01 | Tabela 1.0 - Balanço Orçamentário

Receitas Intra-Orçamentárias	PREVISÃO INICIAL	PREVISÃO ATUALIZADA (a)	Estágios da Receita Intra-Orçamentária				SALDO (a-c)
			RECEITAS REALIZADAS		% (c/a)		
			No Bimestre (b)	Até o Bimestre (c)			
RECEITAS (INTRA-ORÇAMENTÁRIAS) (II)	104.370.000,00	104.370.000,00	18.546.054,01	17,77	18.546.054,01	17,77	
RECEITAS CORRENTES	104.370.000,00	104.370.000,00	18.546.054,01	17,77	18.546.054,01	17,77	
IMPOSTOS, TAXAS E CONTRIBUIÇÕES DE MELHORIA	0,00	0,00	0,00	0,00	0,00	0,00	
Impostos						0,00	
Taxas						0,00	
Contribuição de Melhoria						0,00	
CONTRIBUIÇÕES	82.110.000,00	82.110.000,00	16.320.503,97	19,88	16.320.503,97	19,88	
Contribuições Sociais	82.110.000,00	82.110.000,00	16.320.503,97	19,88	16.320.503,97	19,88	
Contribuições Econômicas						0,00	
Contribuições para Entidades Privadas de Serviço Social e de Formação Profissional						0,00	
Contribuição para o Custeio do Serviço de Iluminação Pública						0,00	
RECEITA PATRIMONIAL	0,00	0,00	0,00	0,00	0,00	0,00	
Exploração do Patrimônio Imobiliário do Estado						0,00	
Valores Mobiliários						0,00	
Delegação de Serviços Públicos Mediante Concessão, Permissão, Autorização ou Licença						0,00	
Exploração de Recursos Naturais						0,00	

 <p>Sistema de Informações Contábeis e Fiscais do Setor Público Brasileiro TESOURO NACIONAL</p>	Relatório Resumido de Execução Orçamentária
	Prefeitura Municipal de João Pessoa - PB (Poder Executivo)
	Orçamentos Fiscal e da Seguridade Social
	CNPJ:
	Exercício: 2023
Período de referência: 1º bimestre	

Receitas Intra-Orçamentárias	Estágios da Receita Intra-Orçamentária						SALDO (a-c)
	PREVISÃO INICIAL	PREVISÃO ATUALIZADA (a)	RECEITAS REALIZADAS				
			No Bimestre (b)	% (b/a)	Até o Bimestre (c)		
Exploração do Patrimônio Intangível							
Cessão de Direitos							
Demais Receitas Patrimoniais							
RECEITA AGRÍCOLA							
RECEITA INDUSTRIAL							
RECEITA DE SERVIÇOS	22.260.000,00	22.260.000,00	2.225.550,04	10,00	2.225.550,04	10,00	20.034.449,96
Serviços Administrativos e Comerciais Gerais							
Serviços e Atividades Referentes à Navegação e ao Transporte							
Serviços e Atividades Referentes à Saúde	22.260.000,00	22.260.000,00	2.225.550,04	10,00	2.225.550,04	10,00	20.034.449,96
Serviços e Atividades Financeiras							
Outros Serviços							
TRANSFERÊNCIAS CORRENTES	0,00	0,00	0,00		0,00		0,00
Transferências da União e de suas Entidades							
Transferências dos Estados e do Distrito Federal e de suas Entidades							
Transferências dos Municípios e de suas Entidades							
Transferências de Instituições Privadas							
Transferências de Outras Instituições Públicas							
Transferências do Exterior							
Outras Transferências							
OUTRAS RECEITAS CORRENTES	0,00	0,00	0,00		0,00		0,00
Multas Administrativas, Contábeis e Judiciais							
Indenizações, Restituições e Ressarcimentos							
Bens, Direitos e Valores Incorporados ao Patrimônio Público							
Multas e Juros de Mora das Receitas de Capital							
Demais Receitas Correntes							
RECEITAS DE CAPITAL	0,00	0,00	0,00		0,00		0,00
OPERAÇÕES DE CRÉDITO	0,00	0,00	0,00		0,00		0,00
Operações de Crédito - Mercado Interno							
Operações de Crédito - Mercado Externo							
ALIEÇÃO DE BENS	0,00	0,00	0,00		0,00		0,00
Alienação de Bens Móveis							
Alienação de Bens Imóveis							
Alienação de Bens Intangíveis							
AMORTIZAÇÕES DE EMPRÉSTIMOS							
TRANSFERÊNCIAS DE CAPITAL	0,00	0,00	0,00		0,00		0,00
Transferências da União e de suas Entidades							
Transferências dos Estados e do Distrito Federal e de suas Entidades							
Transferências dos Municípios e de suas Entidades							
Transferências de Instituições Privadas							
Transferências de Outras Instituições Públicas							
Transferências do Exterior							
Demais Transferências de Capital							
OUTRAS RECEITAS DE CAPITAL	0,00	0,00	0,00		0,00		0,00
Integralização do Capital Social							
Remuneração das Disponibilidades do Tesouro							
Resgate de Títulos do Tesouro							

Documento gerado em 28/03/2023 17:20:38

Página 4 de 34

 <p>Sistema de Informações Contábeis e Fiscais do Setor Público Brasileiro TESOURO NACIONAL</p>	Relatório Resumido de Execução Orçamentária
	Prefeitura Municipal de João Pessoa - PB (Poder Executivo)
	Orçamentos Fiscal e da Seguridade Social
	CNPJ:
	Exercício: 2023
Período de referência: 1º bimestre	


Receitas Intra-Orçamentárias	Estágios da Receita Intra-Orçamentária						SALDO (a-c)
	PREVISÃO INICIAL	PREVISÃO ATUALIZADA (a)	RECEITAS REALIZADAS				
			No Bimestre (b)	% (b/a)	Até o Bimestre (c)		
Demais Receitas de Capital							

RREO-Anexo 01 | Tabela 1.0 - Balanço Orçamentário

Despesas Intra-Orçamentárias	Estágios da Despesa Intra-Orçamentária									
	DOTAÇÃO INICIAL (d)	DOTAÇÃO ATUALIZADA (e)	DESPESAS EMPENHADAS NO BIMESTRE	DESPESAS EMPENHADAS ATÉ O BIMESTRE (f)	SALDO (g) = (e-f)	DESPESAS LIQUIDADAS NO BIMESTRE	DESPESAS LIQUIDADAS ATÉ O BIMESTRE (h)	SALDO (i) = (g-h)	DESPESAS PAGAS ATÉ O BIMESTRE (j)	INSCRITAS EM RESTOS A PAGAR NÃO PROCESSADOS (k)
Despesas Intra-Orçamentárias										
DESPESAS (INTRA-ORÇAMENTÁRIAS) (IX)	132.215.334,00	132.715.334,00	59.818.553,62	59.818.553,62	72.896.780,38	16.911.976,46	16.911.976,46	115.803.357,54	16.855.947,46	0,00
DESPESAS CORRENTES	132.215.334,00	132.715.334,00	59.818.553,62	59.818.553,62	72.896.780,38	16.911.976,46	16.911.976,46	115.803.357,54	16.855.947,46	0,00
PESSOAL E ENCARGOS SOCIAIS	105.543.219,00	106.043.219,00	42.589.730,38	42.589.730,38	63.453.488,62	16.332.810,02	16.332.810,02	89.710.408,98	16.276.781,02	0,00
JUROS E ENCARGOS DA DÍVIDA	0,00	0,00	0,00	0,00	0,00	0,00	0,00	0,00	0,00	0,00
OUTRAS DESPESAS CORRENTES	26.672.115,00	26.672.115,00	17.228.823,24	17.228.823,24	9.443.291,76	579.166,44	579.166,44	26.092.948,56	579.166,44	0,00
DESPESAS DE CAPITAL	0,00	0,00	0,00	0,00	0,00	0,00	0,00	0,00	0,00	0,00
INVESTIMENTOS										
INVERSÕES FINANCEIRAS										
AMORTIZAÇÃO DA DÍVIDA										
RESERVA DE CONTINGÊNCIA										

Documento gerado em 28/03/2023 17:20:38

Página 5 de 34

 <p>Sistema de Informações Contábeis e Fiscais do Setor Público Brasileiro TESOURO NACIONAL</p>	Relatório Resumido de Execução Orçamentária
	Prefeitura Municipal de João Pessoa - PB (Poder Executivo)
	Orçamentos Fiscal e da Seguridade Social
	CNPJ:
	Exercício: 2023
Período de referência: 1º bimestre	

RREO-Anexo 01 | Tabela 1.0 - Balanço Orçamentário

Notas Explicativas	Valores
Notas Explicativas	28/02/2023
Notas Explicativas	-

Documento gerado em 28/03/2023 17:20:38

Página 6 de 34



Relatório Resumido de Execução Orçamentária
Prefeitura Municipal de João Pessoa - PB (Poder Executivo)
Orçamentos Fiscal e da Seguridade Social
CNPJ:
Exercício: 2023
Período de referência: 1º bimestre


RREO-Anexo 02 | Tabela 2.0 - Demonstrativo da Execução das Despesas por Função/Subfunção | Total das Despesas Exceto Intra-Orçamentárias

Table with columns: Função/Subfunção, Dotação Inicial, Dotação Atualizada (a), Despesas Empenhadas no Bimestre, Despesas Empenhadas até o Bimestre (b), % (b/total b), Saldo (a) = (a-b), Despesas Liquidadas no Bimestre, Despesas Liquidadas até o Bimestre (d), % (d/total d), Saldo (b) = (b-d), Inscritas em Restos a Pagar Não Processados (f).



Relatório Resumido de Execução Orçamentária
Prefeitura Municipal de João Pessoa - PB (Poder Executivo)
Orçamentos Fiscal e da Seguridade Social
CNPJ:
Exercício: 2023
Período de referência: 1º bimestre

Table with columns: Função/Subfunção, Dotação Inicial, Dotação Atualizada (a), Despesas Empenhadas no Bimestre, Despesas Empenhadas até o Bimestre (b), % (b/total b), Saldo (a) = (a-b), Despesas Liquidadas no Bimestre, Despesas Liquidadas até o Bimestre (d), % (d/total d), Saldo (b) = (b-d), Inscritas em Restos a Pagar Não Processados (f).

 <p>Sistema de Informações Contábeis e Fiscais do Setor Público Brasileiro TESOURO NACIONAL</p>	Relatório Resumido de Execução Orçamentária
	Prefeitura Municipal de João Pessoa - PB (Poder Executivo)
	Orçamentos Fiscal e da Seguridade Social
	CNPJ:
	Exercício: 2023
	Período de referência: 1º bimestre

Função/Subfunção	DOTAÇÃO INICIAL	DOTAÇÃO ATUALIZADA (a)	DESPESAS EMPENHADAS NO BIMESTRE	DESPESAS EMPENHADAS ATÉ O BIMESTRE (b)	Execução da Despesa				BALDO (h) = (a-b)	INSCRITAS EM RESTOS A PAGAR NÃO PROCESSADOS (f)	
					% (b/total b)	DESPESAS LIQUIDADAS NO BIMESTRE	DESPESAS LIQUIDADAS ATÉ O BIMESTRE (d)	% (d/total d)			
Habituação Urbana	46.158.000,00	46.158.000,00		108.123,08	108.123,08	0,01	46.049.876,92	85.652,88	85.652,88	0,02	46.072.347,32
FU16 - Administração Geral						0,00	0,00	0,00	0,00	0,00	0,00
FU16 - Demais Subfunções	5.615.000,00	5.615.000,00				0,00	5.615.000,00	0,00	5.615.000,00	0,00	5.615.000,00
Saneamento	5.082.000,00	5.082.000,00	0,00	0,00	0,00	0,00	5.082.000,00	0,00	0,00	0,00	5.082.000,00
Saneamento Básico Rural						0,00	0,00	0,00	0,00	0,00	0,00
Saneamento Básico Urbano						0,00	0,00	0,00	0,00	0,00	0,00
FU17 - Administração Geral						0,00	0,00	0,00	0,00	0,00	0,00
FU17 - Demais Subfunções	5.082.000,00	5.082.000,00				0,00	5.082.000,00	0,00	0,00	0,00	5.082.000,00
Gestão Ambiental	28.465.700,00	28.465.700,00		1.120.607,57	1.120.607,57	0,13	27.375.092,43	988.360,83	988.360,83	0,28	27.507.339,37
Preservação e Conservação Ambiental	8.522.150,00	8.522.150,00	64.811,97	64.811,97	0,01	8.457.338,03	32.507,82	32.507,82	0,01	8.489.642,18	
Controle Ambiental	951.180,00	951.180,00				0,00	951.180,00	0,00	951.180,00	0,00	951.180,00
Recuperação de Áreas Degradadas	12.259.100,00	12.259.100,00	22.152,44	22.152,44	0,00	12.236.947,56	0,00	0,00	0,00	12.259.100,00	
Recursos Hídricos						0,00	0,00	0,00	0,00	0,00	0,00
Meteorologia						0,00	0,00	0,00	0,00	0,00	0,00
FU18 - Administração Geral	6.762.550,00	6.762.550,00	1.033.643,16	1.033.643,16	0,15	5.728.906,84	955.652,81	955.652,81	0,25	5.906.897,18	
FU18 - Demais Subfunções						0,00	0,00	0,00	0,00	0,00	0,00
Ciência e Tecnologia	5.316.000,00	5.316.000,00	433.108,89	433.108,89	0,05	4.882.891,11	432.780,34	432.780,34	0,11	4.883.218,66	
Desenvolvimento Científico						0,00	0,00	0,00	0,00	0,00	0,00
Desenvolvimento Tecnológico e Engenharia						0,00	0,00	0,00	0,00	0,00	0,00
Difusão do Conhecimento Científico e Tecnológico	1.762.000,00	1.762.000,00	328,35	328,35	0,00	1.761.671,65	0,00	0,00	0,00	1.762.000,00	
FU19 - Administração Geral						0,00	0,00	0,00	0,00	0,00	0,00
FU19 - Demais Subfunções	3.554.000,00	3.554.000,00	432.780,34	432.780,34	0,05	3.121.219,66	432.780,34	432.780,34	0,11	3.121.219,66	
Agricultura	1.020.000,00	1.020.000,00	0,00	0,00	0,00	1.020.000,00	0,00	0,00	0,00	1.020.000,00	
Abastecimento						0,00	0,00	0,00	0,00	0,00	0,00
Extensão Rural						0,00	0,00	0,00	0,00	0,00	0,00
Irrigação						0,00	0,00	0,00	0,00	0,00	0,00
Promoção da Produção Agropecuária						0,00	0,00	0,00	0,00	0,00	0,00
Defesa Agropecuária						0,00	0,00	0,00	0,00	0,00	0,00
FU20 - Administração Geral						0,00	0,00	0,00	0,00	0,00	0,00
FU20 - Demais Subfunções	1.020.000,00	1.020.000,00	0,00	0,00	0,00	1.020.000,00	0,00	0,00	0,00	1.020.000,00	
Organização Agrária	0,00	0,00	0,00	0,00	0,00	0,00	0,00	0,00	0,00	0,00	
Reforma Agrária						0,00	0,00	0,00	0,00	0,00	0,00
Colonização						0,00	0,00	0,00	0,00	0,00	0,00
FU21 - Administração Geral						0,00	0,00	0,00	0,00	0,00	0,00
FU21 - Demais Subfunções						0,00	0,00	0,00	0,00	0,00	0,00
Indústria	0,00	0,00	0,00	0,00	0,00	0,00	0,00	0,00	0,00	0,00	0,00
Promoção Industrial						0,00	0,00	0,00	0,00	0,00	0,00
Produção Industrial						0,00	0,00	0,00	0,00	0,00	0,00
Mineração						0,00	0,00	0,00	0,00	0,00	0,00
Propriedade Industrial						0,00	0,00	0,00	0,00	0,00	0,00
Normalização e Qualidade						0,00	0,00	0,00	0,00	0,00	0,00
FU22 - Administração Geral						0,00	0,00	0,00	0,00	0,00	0,00
FU22 - Demais Subfunções						0,00	0,00	0,00	0,00	0,00	0,00
Comércio e Serviços	4.399.144,00	4.399.144,00	34.848,88	34.848,88	0,00	4.364.297,12	18.240,75	18.240,75	0,00	4.380.903,25	
Promoção Comercial						0,00	0,00	0,00	0,00	0,00	0,00
Comercialização	2.193.000,00	2.193.000,00				0,00	2.193.000,00	0,00	2.193.000,00	0,00	2.193.000,00
Comércio Exterior						0,00	0,00	0,00	0,00	0,00	0,00
Serviços Financeiros						0,00	0,00	0,00	0,00	0,00	0,00
Turismo	1.332.644,00	1.332.644,00	34.848,88	34.848,88	0,00	1.297.797,12	18.240,75	18.240,75	0,00	1.314.403,25	
FU23 - Administração Geral	873.500,00	873.500,00				0,00	873.500,00	0,00	873.500,00	0,00	873.500,00
FU23 - Demais Subfunções						0,00	0,00	0,00	0,00	0,00	0,00
Comunicações	22.480.000,00	22.480.000,00	0,00	0,00	0,00	22.480.000,00	0,00	0,00	0,00	22.480.000,00	
Comunicações Postais						0,00	0,00	0,00	0,00	0,00	0,00
Telecomunicações						0,00	0,00	0,00	0,00	0,00	0,00
FU24 - Administração Geral						0,00	0,00	0,00	0,00	0,00	0,00

 <p>Sistema de Informações Contábeis e Fiscais do Setor Público Brasileiro TESOURO NACIONAL</p>	Relatório Resumido de Execução Orçamentária
	Prefeitura Municipal de João Pessoa - PB (Poder Executivo)
	Orçamentos Fiscal e da Seguridade Social
	CNPJ:
	Exercício: 2023
	Período de referência: 1º bimestre

Função/Subfunção	DOTAÇÃO INICIAL	DOTAÇÃO ATUALIZADA (a)	DESPESAS EMPENHADAS NO BIMESTRE	DESPESAS EMPENHADAS ATÉ O BIMESTRE (b)	Execução da Despesa				BALDO (h) = (a-b)	INSCRITAS EM RESTOS A PAGAR NÃO PROCESSADOS (f)	
					% (b/total b)	DESPESAS LIQUIDADAS NO BIMESTRE	DESPESAS LIQUIDADAS ATÉ O BIMESTRE (d)	% (d/total d)			
FU24 - Demais Subfunções						0,00	22.480.000,00	0,00	22.480.000,00	0,00	22.480.000,00
Energia	60.006.000,00	60.006.000,00	28.250.949,00	28.250.949,00	3,12	33.755.051,00	3.018.748,70	3.018.748,70	0,78	56.987.251,30	
Conservação de Energia						0,00	0,00	0,00	0,00	0,00	0,00
Energia Elétrica	60.006.000,00	60.006.000,00	28.250.949,00	28.250.949,00	3,12	33.755.051,00	3.018.748,70	3.018.748,70	0,78	56.987.251,30	
Combustíveis Minerais						0,00	0,00	0,00	0,00	0,00	0,00
Biocombustíveis						0,00	0,00	0,00	0,00	0,00	0,00
FU25 - Administração Geral						0,00	0,00	0,00	0,00	0,00	0,00
FU25 - Demais Subfunções	53.962.000,00	53.962.000,00	3.001.428,48	3.001.428,48	0,00	50.960.571,52	1.275.033,77	1.275.033,77	0,33	52.685.542,75	
Transporte						0,00	0,00	0,00	0,00	0,00	0,00
Transporte Aéreo						0,00	0,00	0,00	0,00	0,00	0,00
Transporte Rodoviário	53.060.000,00	53.060.000,00	3.001.428,48	3.001.428,48	0,38	50.058.573,52	1.275.033,77	1.275.033,77	0,33	51.784.966,23	
Transporte Ferroviário						0,00	0,00	0,00	0,00	0,00	0,00
Transporte Hidroviário						0,00	0,00	0,00	0,00	0,00	0,00
Transportes Especiais						0,00	0,00	0,00	0,00	0,00	0,00
FU26 - Administração Geral	601.000,00	601.000,00				0,00	601.000,00	0,00	0,00	0,00	601.000,00
FU26 - Demais Subfunções	301.000,00	301.000,00				0,00	301.000,00	0,00	0,00	0,00	301.000,00
Desporto e Lazer	12.034.540,00	12.034.540,00	1.195.448,62	1.195.448,62	0,14	10.839.091,38	1.195.448,62	1.195.448,62	0,31	10.839.091,38	
Desporto de Fomento	13.000,00	13.000,00				0,00	13.000,00	0,00	0,00	0,00	13.000,00
Desporto Comunitário	2.338.540,00	2.338.540,00	18.187,03	18.187,03	0,00	2.320.352,97	18.187,03	18.187,03	0,00	2.320.352,97	
Lazer						0,00	0,00	0,00	0,00	0,00	0,00
FU27 - Administração Geral	7.300.000,00	7.300.000,00	1.176.261,59	1.176.261,59	0,14	6.123.738,41	1.176.261,59	1.176.261,59	0,30	6.123.738,41	
FU27 - Demais Subfunções	2.362.000,00	2.362.000,00				0,00	2.362.000,00	0,00	0,00	0,00	2.362.000,00
Encargos Especiais	153.982.337,00	153.982.337,00	54.439.287,18	54.439.287,18	0,48	99.543.049,82	12.268.878,81	12.268.878,81	3,18	141.713.457,19	
Refinanciamento da Dívida Interna						0,00	0,00	0,00	0,00	0,00	0,00
Refinanciamento da Dívida Externa						0,00	0,00	0,00	0,00	0,00	0,00
Serviço da Dívida Interna	75.751.000,00	75.751.000,00	24.210.372,18	24.210.372,18	2,88	51.540.627,82	3.277.012,80	3.277.012,80	0,85	72.473.987,20	
Serviço da Dívida Externa						0,00	0,00	0,00	0,00	0,00	0,00
Transferências	6.722.305,00	6.722.305,00	1.012.112,71	1.012.112,71	0,12	5.710.192,29	845.571,21	845.571,21	0,22	5.876.733,79	
Outros Encargos Especiais	34.498.032,00	34.498.032,00	4.670.297,31	4.670.297,31	0,58	29.827.734,69	4.170.325,84	4.170.325,84	1,08	30.327.706,36	
Transferências para a Educação Básica						0,00	0,00	0,00	0,00	0,00	0,00
FU28 - Demais Subfunções	37.011.000,00	37.011.000,00	24.546.484,9								



Relatório Resumido de Execução Orçamentária
Prefeitura Municipal de João Pessoa - PB (Poder Executivo)
Orçamentos Fiscal e da Seguridade Social
CNPJ:
Exercício: 2023
Período de referência: 1º bimestre

Função/Subfunção - Intra	Execução da Despesa - Intra										
	DOTAÇÃO INICIAL	DOTAÇÃO ATUALIZADA (a)	DESPESAS EMPENHADAS NO BIMESTRE	DESPESAS EMPENHADAS ATÉ O BIMESTRE (b)	% (b/III b)	SALDO (c) = (a-b)	DESPESAS LIQUIDADAS NO BIMESTRE	DESPESAS LIQUIDADAS ATÉ O BIMESTRE (d)	% (d/III d)	SALDO (e) = (c-d)	INSCRITAS EM RESTOS A PAGAR NÃO PROCESSADOS (f)
Defesa da Ordem Jurídica					0,00				0,00		
Representação Judicial e Extrajudicial					0,00				0,00		
FU03 - Administração Geral					0,00				0,00		
FU03 - Demais Subfunções					0,00				0,00		
Administração	0,00	0,00	0,00	0,00	0,00	0,00	0,00	0,00	0,00	0,00	0,00
Planejamento e Orçamento					0,00				0,00		
FU04 - Administração Geral					0,00				0,00		
Administração Financeira					0,00				0,00		
Controle Interno					0,00				0,00		
Normalização e Fiscalização					0,00				0,00		
Tecnologia da Informação					0,00				0,00		
Ordenamento Territorial					0,00				0,00		
Formação de Recursos Humanos					0,00				0,00		
Administração de Receitas					0,00				0,00		
Administração de Concessões					0,00				0,00		
Comunicação Social					0,00				0,00		
FU04 - Demais Subfunções					0,00				0,00		
Defesa Nacional	0,00	0,00	0,00	0,00	0,00	0,00	0,00	0,00	0,00	0,00	0,00
Defesa Aérea					0,00				0,00		
Defesa Naval					0,00				0,00		
Defesa Terrestre					0,00				0,00		
FU05 - Administração Geral					0,00				0,00		
FU05 - Demais Subfunções					0,00				0,00		
Segurança Pública	0,00	0,00	0,00	0,00	0,00	0,00	0,00	0,00	0,00	0,00	0,00
Policamento					0,00				0,00		
Defesa Civil					0,00				0,00		
Informação e Inteligência					0,00				0,00		
FU06 - Administração Geral					0,00				0,00		
FU06 - Demais Subfunções					0,00				0,00		
Relações Exteriores	0,00	0,00	0,00	0,00	0,00	0,00	0,00	0,00	0,00	0,00	0,00
Relações Diplomáticas					0,00				0,00		
Cooperação Internacional					0,00				0,00		
FU07 - Administração Geral					0,00				0,00		
FU07 - Demais Subfunções					0,00				0,00		
Assistência Social	0,00	0,00	0,00	0,00	0,00	0,00	0,00	0,00	0,00	0,00	0,00
Assistência ao Idoso					0,00				0,00		
Assistência ao Portador de Deficiência					0,00				0,00		
Assistência à Criança e ao Adolescente					0,00				0,00		
Assistência Comunitária					0,00				0,00		
FU08 - Administração Geral					0,00				0,00		
FU08 - Demais Subfunções					0,00				0,00		
Previdência Social	6.578.600,00	6.578.600,00	572.489,14	572.489,14	0,07	6.004.110,86	572.489,14	572.489,14	0,15	6.004.110,86	0,00
Previdência Básica					0,00				0,00		
Previdência do Regime Estatutário	6.578.600,00	6.578.600,00	572.489,14	572.489,14	0,07	6.004.110,86	572.489,14	572.489,14	0,15	6.004.110,86	
Previdência Complementar					0,00				0,00		
Previdência Especial					0,00				0,00		
FU09 - Administração Geral					0,00				0,00		
FU09 - Demais Subfunções					0,00				0,00		
Saúde	54.661.734,00	54.661.734,00	45.205.823,24	45.205.823,24	8,28	9.455.910,76	7.182.094,61	7.182.094,61	0,86	47.479.640,39	0,00
Atenção Básica	5.877.413,00	5.877.413,00	5.877.000,00	5.877.000,00	0,70	413,00	2.304.788,99	2.304.788,99	0,60	3.572.624,01	
Assistência Hospitalar e Ambulatorial	26.672.115,00	26.672.115,00	17.228.823,24	17.228.823,24	2,05	9.443.291,76	576.166,44	576.166,44	0,15	26.095.948,56	
Suporte Profilático e Terapêutico					0,00				0,00		
Vigilância Sanitária					0,00				0,00		
Vigilância Epidemiológica	1.384.505,00	1.384.505,00	1.380.000,00	1.380.000,00	0,16	4.505,00	578.555,65	578.555,65	0,15	805.949,35	
Alimentação e Nutrição					0,00				0,00		



Relatório Resumido de Execução Orçamentária
Prefeitura Municipal de João Pessoa - PB (Poder Executivo)
Orçamentos Fiscal e da Seguridade Social
CNPJ:
Exercício: 2023
Período de referência: 1º bimestre

Função/Subfunção - Intra	Execução da Despesa - Intra										
	DOTAÇÃO INICIAL	DOTAÇÃO ATUALIZADA (a)	DESPESAS EMPENHADAS NO BIMESTRE	DESPESAS EMPENHADAS ATÉ O BIMESTRE (b)	% (b/III b)	SALDO (c) = (a-b)	DESPESAS LIQUIDADAS NO BIMESTRE	DESPESAS LIQUIDADAS ATÉ O BIMESTRE (d)	% (d/III d)	SALDO (e) = (c-d)	INSCRITAS EM RESTOS A PAGAR NÃO PROCESSADOS (f)
FU10 - Administração Geral	20.727.701,00	20.727.701,00	20.720.000,00	20.720.000,00	2,47	7.701,00	3.719.573,53	3.719.573,53	0,98	17.008.127,47	
FU10 - Demais Subfunções					0,00				0,00		
Trabalho	0,00	0,00	0,00	0,00	0,00	0,00	0,00	0,00	0,00	0,00	0,00
Proteção e Benefícios ao Trabalhador					0,00				0,00		
Relações de Trabalho					0,00				0,00		
Empregabilidade					0,00				0,00		
Fomento ao Trabalho					0,00				0,00		
FU11 - Administração Geral					0,00				0,00		
FU11 - Demais Subfunções					0,00				0,00		
Educação	49.955.000,00	49.955.000,00	9.800.583,19	9.800.583,19	1,17	40.154.416,81	6.437.282,35	6.437.282,35	1,67	43.517.171,65	0,00
Ensino Fundamental	33.601.000,00	33.601.000,00	4.966.662,66	4.966.662,66	0,00	28.634.117,34	2.467.661,06	2.467.661,06	0,54	31.133.516,94	
Ensino Médio					0,00				0,00		
Ensino Profissional					0,00				0,00		
Ensino Superior					0,00				0,00		
Educação Infantil	2.852.000,00	2.852.000,00	340.203,78	340.203,78	0,04	2.511.796,24	228.323,63	228.323,63	0,08	2.625.576,07	
Educação de Jovens e Adultos	3.251.000,00	3.251.000,00	564.658,24	564.658,24	0,07	2.686.341,76	371.862,80	371.862,80	0,10	2.679.107,20	
Educação Especial	651.000,00	651.000,00	135.859,79	135.859,79	0,02	515.140,21	89.223,77	89.223,77	0,02	561.776,23	
Educação Básica					0,00				0,00		
FU12 - Administração Geral	9.600.000,00	9.600.000,00	3.792.978,74	3.792.978,74	0,45	5.807.021,26	3.262.160,79	3.262.160,79	0,65	6.337.599,21	
FU12 - Demais Subfunções					0,00				0,00		
Cultura	22.000,00	22.000,00	0,00	0,00	0,00	22.000,00	0,00	0,00	0,00	22.000,00	0,00
Patrimônio Histórico Artístico e Arqueológico					0,00	0,00	0,00	0,00	0,00	0,00	
Oficina Cultural					0,00	0,00	0,00	0,00	0,00	0,00	
FU13 - Administração Geral	20.000,00	20.000,00			0,00	20.000,00			0,00	20.000,00	
FU13 - Demais Subfunções	2.000,00	2.000,00			0,00	2.000,00			0,00	2.000,00	
Direitos da Cidadania	0,00	0,00	0,00	0,00	0,00	0,00	0,00	0,00	0,00	0,00	0,00
Custódia e Reintegração Social					0,00				0,00		
Direitos Individuais Coletivos e Difusos					0,00				0,00		
Assistência aos Povos Indígenas					0,00				0,00		
FU14 - Administração Geral					0,00				0,00		
FU14 - Demais Subfunções					0,00				0,00		
Urbanismo	0,00	0,00	0,00	0,00	0,00	0,00	0,00	0,00	0,00	0,00	0,00
Infra-Estrutura Urbana					0,00				0,00		
Serviços Urbanos					0,00				0,00		
Transporte Coletivo Urbano					0,00				0,00		
FU15 - Administração Geral					0,00				0,00		
FU15 - Demais Subfunções					0,00				0,00		
Habituação	0,00	0,00	0,00	0,00	0,00	0,00	0,00	0,00	0,00	0,00	0,00
Habituação Rural					0,00				0,00		
Habituação Urbana					0,00				0,00		
FU16 - Administração Geral					0,00				0,00		
FU16 - Demais Subfunções					0,00				0,00		
Saneamento	0,00	0,00	0,00	0,00	0,00	0,00	0,00	0,00	0,00	0,00	0,00
Saneamento Básico Rural					0,00				0,00		
Saneamento Básico Urbano					0,00				0,00		
FU17 - Administração Geral					0,00				0,00		
FU17 - Demais Subfunções					0,00				0,00		
Gestão Ambiental	0,00	0,00	0,00	0,00	0,00	0,00	0,00	0,00	0,00	0,00	0,00
Preservação e Conservação Ambiental					0,00				0,00		
Controle Ambiental					0,00				0,00		
Recuperação de Áreas Degradadas					0,00				0,00		
Recursos Hídricos					0,00				0,00		
Meteorologia					0,00				0,00		
FU18 - Administração Geral					0,00				0,00		
FU18 - Demais Subfunções					0,00				0,00		



Relatório Resumido de Execução Orçamentária
Prefeitura Municipal de João Pessoa - PB (Poder Executivo)
Orçamentos Fiscal e da Seguridade Social
CNPJ:
Exercício: 2023
Período de referência: 1º bimestre

Função/Subfunção - Intra	DOTAÇÃO INICIAL	DOTAÇÃO ATUALIZADA (a)	DESPESAS EMPENHADAS NO BIMESTRE	DESPESAS EMPENHADAS ATÉ O BIMESTRE (b)	Execução da Despesa - Intra				SALDO (e) = (a-b)	INSCRITAS EM RESTOS A PAGAR NÃO PROCESSADOS (f)
					%(b/III b)	SALDO (c) = (a-b)	DESPESAS LIQUIDADAS NO BIMESTRE	DESPESAS LIQUIDADAS ATÉ O BIMESTRE (d)		
Ciência e Tecnologia	0,00	0,00	0,00	0,00	0,00	0,00	0,00	0,00	0,00	0,00
Desenvolvimento Científico					0,00				0,00	
Desenvolvimento Tecnológico e Engenharia					0,00				0,00	
Difusão do Conhecimento Científico e Tecnológico					0,00				0,00	
FU19 - Administração Geral					0,00				0,00	
FU19 - Demais Subfunções					0,00				0,00	
Agricultura	0,00	0,00	0,00	0,00	0,00	0,00	0,00	0,00	0,00	0,00
Abastecimento					0,00				0,00	
Extensão Rural					0,00				0,00	
Irrigação					0,00				0,00	
Promoção da Produção Agropecuária					0,00				0,00	
Defesa Agropecuária					0,00				0,00	
FU20 - Administração Geral					0,00				0,00	
FU20 - Demais Subfunções					0,00				0,00	
Organização Agrária	0,00	0,00	0,00	0,00	0,00	0,00	0,00	0,00	0,00	0,00
Reforma Agrária					0,00				0,00	
Colonização					0,00				0,00	
FU21 - Administração Geral					0,00				0,00	
FU21 - Demais Subfunções					0,00				0,00	
Indústria	0,00	0,00	0,00	0,00	0,00	0,00	0,00	0,00	0,00	0,00
Promoção Industrial					0,00				0,00	
Produção Industrial					0,00				0,00	
Mineração					0,00				0,00	
Propriedade Industrial					0,00				0,00	
Normalização e Qualidade					0,00				0,00	
FU22 - Administração Geral					0,00				0,00	
FU22 - Demais Subfunções					0,00				0,00	
Comércio e Serviços	0,00	0,00	0,00	0,00	0,00	0,00	0,00	0,00	0,00	0,00
Promoção Comercial					0,00				0,00	
Comercialização					0,00				0,00	
Comércio Exterior					0,00				0,00	
Serviços Financeiros					0,00				0,00	
Turismo					0,00				0,00	
FU23 - Administração Geral					0,00				0,00	
FU23 - Demais Subfunções					0,00				0,00	
Comunicações	0,00	0,00	0,00	0,00	0,00	0,00	0,00	0,00	0,00	0,00
Comunicações Postais					0,00				0,00	
Telecomunicações					0,00				0,00	
FU24 - Administração Geral					0,00				0,00	
FU24 - Demais Subfunções					0,00				0,00	
Energia	0,00	0,00	0,00	0,00	0,00	0,00	0,00	0,00	0,00	0,00
Conservação de Energia					0,00				0,00	
Energia Elétrica					0,00				0,00	
Combustíveis Minerais					0,00				0,00	
Biocombustíveis					0,00				0,00	
FU25 - Administração Geral					0,00				0,00	
FU25 - Demais Subfunções					0,00				0,00	
Transporte	0,00	0,00	0,00	0,00	0,00	0,00	0,00	0,00	0,00	0,00
Transporte Aéreo					0,00				0,00	
Transporte Rodoviário					0,00				0,00	
Transporte Ferroviário					0,00				0,00	
Transporte Hidroviário					0,00				0,00	
Transportes Especiais					0,00				0,00	
FU26 - Administração Geral					0,00				0,00	
FU26 - Demais Subfunções					0,00				0,00	



Relatório Resumido de Execução Orçamentária
Prefeitura Municipal de João Pessoa - PB (Poder Executivo)
Orçamentos Fiscal e da Seguridade Social
CNPJ:
Exercício: 2023
Período de referência: 1º bimestre

Função/Subfunção - Intra	DOTAÇÃO INICIAL	DOTAÇÃO ATUALIZADA (a)	DESPESAS EMPENHADAS NO BIMESTRE	DESPESAS EMPENHADAS ATÉ O BIMESTRE (b)	Execução da Despesa - Intra				SALDO (e) = (a-b)	INSCRITAS EM RESTOS A PAGAR NÃO PROCESSADOS (f)
					%(b/III b)	SALDO (c) = (a-b)	DESPESAS LIQUIDADAS NO BIMESTRE	DESPESAS LIQUIDADAS ATÉ O BIMESTRE (d)		
Desporto e Lazer	0,00	0,00	0,00	0,00	0,00	0,00	0,00	0,00	0,00	0,00
Desporto de Rendimento					0,00				0,00	
Desporto Comunitário					0,00				0,00	
Lazer					0,00				0,00	
FU27 - Administração Geral					0,00				0,00	
FU27 - Demais Subfunções					0,00				0,00	
Encargos Especiais	19.000.000,00	19.000.000,00	3.736.442,35	3.736.442,35	0,44	15.263.557,65	2.470.971,82	2.470.971,82	0,64	16.529.028,18
Refinanciamento de Dívida Interna					0,00				0,00	
Refinanciamento de Dívida Externa					0,00				0,00	
Serviço da Dívida Interna					0,00				0,00	
Serviço da Dívida Externa					0,00				0,00	
Transferências					0,00				0,00	
Outros Encargos Especiais					0,00				0,00	
Transferências para a Educação Básica					0,00				0,00	
FU28 - Demais Subfunções	19.000.000,00	19.000.000,00	3.736.442,35	3.736.442,35	0,44	15.263.557,65	2.470.971,82	2.470.971,82	0,64	16.529.028,18
Reserva de Contingência					0,00				0,00	



Relatório Resumido de Execução Orçamentária
Prefeitura Municipal de João Pessoa - PB (Poder Executivo)
Orçamentos Fiscal e da Seguridade Social
CNPJ:
Exercício: 2023
Período de referência: 1º bimestre

RREO-Anexo 02 | Tabela 2.0 - Demonstrativo da Execução das Despesas por Função/Subfunção


Table with 2 columns: Notas Explicativas and Valores. Row 1: Notas Explicativas, 28/02/2023. Row 2: Notas Explicativas, -



Relatório Resumido de Execução Orçamentária
Prefeitura Municipal de João Pessoa - PB (Poder Executivo)
Orçamentos Fiscal e da Seguridade Social
CNPJ:
Exercício: 2023
Período de referência: 1º bimestre

RREO-Anexo 03 | Tabela 3.2 - Demonstrativo da Receita Corrente Líquida - Municípios

Complex table showing 'Evolução da Receita Corrente Líquida' with columns for months (M11 to M12) and 'TOTAL (ÚLTIMOS 12 MESES)'. Includes rows for 'RECEITAS CORRENTES (I)', 'RECEITAS CORRENTES (II)', 'RECEITAS CORRENTES (III)', and 'RECEITA CORRENTE LÍQUIDA AJUSTADA PARA CÁLCULO DOS LIMITES DE ENDIVIDAMENTO (VI) = (III - IV)'. Total values for 2023 are 3.667.327.526,00 and 3.667.327.526,00.

 <p>Sistema de Informações Contábeis e Fiscais do Setor Público Brasileiro TESOURO NACIONAL</p>	Relatório Resumido de Execução Orçamentária
	Prefeitura Municipal de João Pessoa - PB (Poder Executivo)
	Orçamentos Fiscal e da Seguridade Social
	CNPJ:
	Exercício: 2023
	Período de referência: 1º bimestre

RREO-Anexo 03 | Tabela 3.2 - Demonstrativo da Receita Corrente Líquida - Municípios

Notas Explicativas	Valores
	28/02/2023
Notas Explicativas	-
Notas Explicativas	-

RREO-Anexo 04 | Tabela 4 - Demonstrativo das Receitas e Despesas Previdenciárias

Receitas Previdenciárias - RPPS - Fundo em Capitalização (Plano Previdenciário)	Execução da Receita	
	PREVISÃO ATUALIZADA (a)	RECEITAS REALIZADAS ATÉ O BIMESTRE (b)
Receitas	-	-
RECEITAS CORRENTES (I)	72.550.720,00	16.975.020,12
Receita de Contribuições dos Segurados	28.042.300,00	4.365.402,65
Ativo	28.042.300,00	4.365.175,71
Inativo		226,94
Pensionista		
Receita de Contribuições Patronais	32.663.420,00	6.352.964,57
Ativo	32.663.420,00	6.352.964,57
Inativo		
Pensionista		
Receita Patrimonial	11.700.000,00	6.244.540,40
Receitas Imobiliárias		
Receitas de Valores Mobiliários	11.700.000,00	6.244.540,40
Outras Receitas Patrimoniais		
Receita de Serviços		
Outras Receitas Correntes	145.000,00	12.112,50
Compensação Financeira entre os Regimes		
Receita de Aportes Periódicos para Amortização de Déficit Atuarial do RPPS (II)		
Demais Receitas Correntes	145.000,00	12.112,50
RECEITAS DE CAPITAL (III)	0,00	0,00
Alienação de Bens, Direitos e Ativos		
Amortização de Empréstimos		
Outras Receitas de Capital		
TOTAL DAS RECEITAS DO FUNDO EM CAPITALIZAÇÃO (IV) = (I + III - II)	72.550.720,00	16.975.020,12

 <p>Sistema de Informações Contábeis e Fiscais do Setor Público Brasileiro TESOURO NACIONAL</p>	Relatório Resumido de Execução Orçamentária
	Prefeitura Municipal de João Pessoa - PB (Poder Executivo)
	Orçamentos Fiscal e da Seguridade Social
	CNPJ:
	Exercício: 2023
	Período de referência: 1º bimestre

RREO-Anexo 04 | Tabela 4 - Demonstrativo das Receitas e Despesas Previdenciárias

Despesas Previdenciárias - RPPS - Fundo em Capitalização (Plano Previdenciário)	Execução da Despesa				
	DOTAÇÃO ATUALIZADA (c)	DESPESAS EMPENHADAS ATÉ O BIMESTRE (d)	DESPESAS LIQUIDADAS ATÉ O BIMESTRE (e)	DESPESAS PAGAS ATÉ O BIMESTRE (f)	INSCRITAS EM RESTOS A PAGAR NÃO PROCESSADOS NO EXERCÍCIO (g)
Despesas	-	-	-	-	-
Benefícios	65.103.720,00	346.507,45	346.507,45	346.507,45	0,00
Aposentadorias	64.403.720,00	257.574,89	257.574,89	257.574,89	
Pensões por Morte	700.000,00	88.932,56	88.932,56	88.932,56	
Outras Despesas Previdenciárias	7.447.000,00	872.085,99	645.405,93	645.405,93	0,00
Compensação Financeira entre os Regimes					
Demais Despesas Previdenciárias	7.447.000,00	872.085,99	645.405,93	645.405,93	
TOTAL DAS DESPESAS DO FUNDO EM CAPITALIZAÇÃO (V)	72.550.720,00	1.218.593,44	991.913,38	991.913,38	0,00
RESULTADO PREVIDENCIÁRIO - FUNDO EM CAPITALIZAÇÃO (VI) = (IV - V)	0,00	15.756.426,88	15.983.106,74	15.983.106,74	



Relatório Resumido de Execução Orçamentária
Prefeitura Municipal de João Pessoa - PB (Poder Executivo)
Orçamentos Fiscal e da Seguridade Social
CNPJ:
Exercício: 2023
Período de referência: 1º bimestre

RREO-Anexo 04 | Tabela 4 - Demonstrativo das Receitas e Despesas Previdenciárias

Recursos RPPS Arrecadados em Exercícios Anteriores	Previsão Orçamentária
Recursos RPPS Arrecadados em Exercícios Anteriores	PREVISÃO ORÇAMENTÁRIA
VALOR	-

RREO-Anexo 04 | Tabela 4 - Demonstrativo das Receitas e Despesas Previdenciárias

Reserva Orçamentária do RPPS	Previsão Orçamentária
Reserva Orçamentária do RPPS	PREVISÃO ORÇAMENTÁRIA
VALOR	-

RREO-Anexo 04 | Tabela 4 - Demonstrativo das Receitas e Despesas Previdenciárias

Aportes de Recursos para o Fundo em Capitalização do RPPS	Aportes de Recursos
Aportes de Recursos para o Fundo em Capitalização do RPPS	APORTES REALIZADOS
Plano de Amortização - Contribuição Patronal Suplementar	-
Plano de Amortização - Aporte Periódico de Valores Predefinidos	
Outros Aportes para o RPPS	
Recursos para Cobertura de Déficit Financeiro	

RREO-Anexo 04 | Tabela 4 - Demonstrativo das Receitas e Despesas Previdenciárias

Bens e Direitos do RPPS (Fundo em Capitalização)	Período de Referência
Bens e Direitos do RPPS (Fundo em Capitalização)	SALDO ATUAL
Caixa e Equivalentes de Caixa	-
Investimentos e Aplicações	467.033.680,72
Outros Bens e Direitos	


RREO-Anexo 04 | Tabela 4 - Demonstrativo das Receitas e Despesas Previdenciárias

Receitas Previdenciárias - RPPS - Fundo em Repartição (Plano Financeiro)	Execução da Receita	
	PREVISÃO ATUALIZADA (a)	RECEITAS REALIZADAS ATÉ O BIMESTRE (b)
Receitas	-	-
RECEITAS CORRENTES (VII)	97.569.380,00	17.097.373,16
Receita de Contribuições dos Segurados	30.579.700,00	4.221.668,32
Ativo	24.879.700,00	3.719.635,31
Inativo	4.300.000,00	382.042,16
Pensionista	1.400.000,00	119.990,85
Receita de Contribuições Patronais	49.477.680,00	9.970.578,21
Ativo	49.007.680,00	9.932.660,55
Inativo	290.000,00	22.664,94
Pensionista	180.000,00	15.252,72
Receita Patrimonial	1.300.000,00	130.505,52
Receitas Imobiliárias		
Receitas de Valores Mobiliários	1.300.000,00	130.505,52
Outras Receitas Patrimoniais		
Receita de Serviços		
Outras Receitas Correntes	16.212.000,00	2.774.621,11
Compensação Financeira entre os Regimes	13.200.000,00	2.716.602,79
Demais Receitas Correntes	3.012.000,00	58.018,32
RECEITAS DE CAPITAL (VIII)	0,00	0,00
Alienação de Bens, Direitos e Ativos		
Amortização de Empréstimos		
Outras Receitas de Capital		
TOTAL DAS RECEITAS DO FUNDO EM REPARTIÇÃO (IX) = (VII + VIII)	97.569.380,00	17.097.373,16

 <p>Sistema de Informações Contábeis e Fiscais do Setor Público Brasileiro TESOURO NACIONAL</p>	Relatório Resumido de Execução Orçamentária
	Prefeitura Municipal de João Pessoa - PB (Poder Executivo)
	Orçamentos Fiscal e da Seguridade Social
	CNPJ:
	Exercício: 2023
	Período de referência: 1º bimestre

RREO-Anexo 04 | Tabela 4 - Demonstrativo das Receitas e Despesas Previdenciárias

Despesas Previdenciárias - RPPS - Fundo em Repartição (Plano Financeiro)	DOTAÇÃO ATUALIZADA (c)	DESPESAS EMPENHADAS ATÉ O BIMESTRE (d)	Execução da Despesa		INSCRITAS EM RESTOS A PAGAR NÃO PROCESSADOS NO EXERCÍCIO (g)
			DESPESAS LIQUIDADAS ATÉ O BIMESTRE (e)	DESPESAS PAGAS ATÉ O BIMESTRE (f)	
Benefícios	93.200.380,00	8.867.760,83	8.867.760,83	8.867.760,83	0,00
Aposentadorias	37.300.380,00				
Pensões por Morte	55.900.000,00	8.867.760,83	8.867.760,83	8.867.760,83	
Outras Despesas Previdenciárias	4.369.000,00	1.013.878,21	968.510,39	968.510,39	0,00
Compensação Financeira entre os Regimes					
Demais Despesas Previdenciárias	4.369.000,00	1.013.878,21	968.510,39	968.510,39	
TOTAL DAS DESPESAS DO FUNDO EM REPARTIÇÃO (X)	97.569.380,00	9.881.639,04	9.836.271,22	9.836.271,22	0,00
RESULTADO PREVIDENCIÁRIO - FUNDO EM REPARTIÇÃO (XI) = (IX - X)	0,00	7.215.734,12	7.261.101,94	7.261.101,94	

 <p>Sistema de Informações Contábeis e Fiscais do Setor Público Brasileiro TESOURO NACIONAL</p>	Relatório Resumido de Execução Orçamentária
	Prefeitura Municipal de João Pessoa - PB (Poder Executivo)
	Orçamentos Fiscal e da Seguridade Social
	CNPJ:
	Exercício: 2023
	Período de referência: 1º bimestre

RREO-Anexo 04 | Tabela 4 - Demonstrativo das Receitas e Despesas Previdenciárias

Aportes de Recursos para o Fundo em Repartição do RPPS	Aportes de Recursos APORTES REALIZADOS
Aportes de Recursos para o Fundo em Repartição do RPPS	-
Recursos para Cobertura de Insuficiências Financeiras	42.320.173,98
Recursos para Formação de Reserva	

RREO-Anexo 04 | Tabela 4 - Demonstrativo das Receitas e Despesas Previdenciárias

Bens e Direitos do RPPS (Fundo em Repartição)	Período de Referência
	SALDO ATUAL
Bens e Direitos do RPPS (Fundo em Repartição)	-
Caixa e Equivalentes de Caixa	
Investimentos e Aplicações	
Outros Bens e Direitos	

RREO-Anexo 04 | Tabela 4 - Demonstrativo das Receitas e Despesas Previdenciárias

Receitas da Administração - RPPS	Execução da Receita	
	PREVISÃO ATUALIZADA (a)	RECEITAS REALIZADAS ATÉ O BIMESTRE (b)
Receitas da Administração - RPPS	-	-
RECEITAS CORRENTES		
TOTAL DAS RECEITAS DA ADMINISTRAÇÃO RPPS - (XII)	0,00	0,00


 Sistema de Informações Contábeis e Fiscais do Setor Público Brasileiro TESOURO NACIONAL	Relatório Resumido de Execução Orçamentária
	Prefeitura Municipal de João Pessoa - PB (Poder Executivo)
	Orçamentos Fiscal e da Seguridade Social
	CNPJ:
	Exercício: 2023
	Período de referência: 1º bimestre

RREO-Anexo 04 | Tabela 4 - Demonstrativo das Receitas e Despesas Previdenciárias

Despesas da Administração - RPPS	Execução da Despesa				
	DOTAÇÃO ATUALIZADA (c)	DESPESAS EMPENHADAS ATÉ O BIMESTRE (d)	DESPESAS LIQUIDADAS ATÉ O BIMESTRE (e)	DESPESAS PAGAS ATÉ O BIMESTRE (f)	INSCRITAS EM RESTOS A PAGAR NÃO PROCESSADOS NO EXERCÍCIO (g)
Despesas da Administração - RPPS					
DESPESAS CORRENTES (XIII)	0,00	0,00	0,00	0,00	0,00
Pessoal e Encargos Sociais					
Demais Despesas Correntes					
DESPESAS DE CAPITAL (XIV)					
TOTAL DAS DESPESAS DA ADMINISTRAÇÃO RPPS (XV) = (XIII + XIV)	0,00	0,00	0,00	0,00	0,00
RESULTADO DA ADMINISTRAÇÃO RPPS (XVI) = (XII - XV)					

Documento gerado em 28/03/2023 17:20:38

Página 22 de 34

 Sistema de Informações Contábeis e Fiscais do Setor Público Brasileiro TESOURO NACIONAL	Relatório Resumido de Execução Orçamentária
	Prefeitura Municipal de João Pessoa - PB (Poder Executivo)
	Orçamentos Fiscal e da Seguridade Social
	CNPJ:
	Exercício: 2023
	Período de referência: 1º bimestre

RREO-Anexo 04 | Tabela 4 - Demonstrativo das Receitas e Despesas Previdenciárias

Bens e Direitos - Administração do RPPS	Período de Referência
	SALDO ATUAL
Bens e Direitos - Administração do RPPS	
Caixa e Equivalentes de Caixa	
Investimentos e Aplicações	
Outros Bens e Direitos	

RREO-Anexo 04 | Tabela 4 - Demonstrativo das Receitas e Despesas Previdenciárias

Receitas Previdenciárias (Benefícios Mantidos Pelo Tesouro)	Execução da Receita	
	PREVISÃO ATUALIZADA (a)	RECEITAS REALIZADAS ATÉ O BIMESTRE (b)
Receitas Previdenciárias (Benefícios Mantidos Pelo Tesouro)		
Contribuições dos Servidores	0,00	0,00
Demais Receitas Previdenciárias	0,00	33.408,32
TOTAL DAS RECEITAS (BENEFÍCIOS MANTIDOS PELO TESOURO) (XVII)	0,00	33.408,32

Documento gerado em 28/03/2023 17:20:38

Página 23 de 34


 Sistema de Informações Contábeis e Fiscais do Setor Público Brasileiro TESOURO NACIONAL	Relatório Resumido de Execução Orçamentária
	Prefeitura Municipal de João Pessoa - PB (Poder Executivo)
	Orçamentos Fiscal e da Seguridade Social
	CNPJ:
	Exercício: 2023
	Período de referência: 1º bimestre

RREO-Anexo 04 | Tabela 4 - Demonstrativo das Receitas e Despesas Previdenciárias

Despesas Previdenciárias (Benefícios Mantidos Pelo Tesouro)	Execução da Despesa				
	DOTAÇÃO ATUALIZADA (c)	DESPESAS EMPENHADAS ATÉ O BIMESTRE (d)	DESPESAS LIQUIDADAS ATÉ O BIMESTRE (e)	DESPESAS PAGAS ATÉ O BIMESTRE (f)	INSCRITAS EM RESTOS A PAGAR NÃO PROCESSADOS NO EXERCÍCIO (g)
Despesas Previdenciárias (Benefícios Mantidos Pelo Tesouro)					
Aposentadorias	218.613.000,00	48.697.252,42	48.697.252,42	48.697.252,42	
Pensões	1.000.000,00	0,00	0,00	0,00	
Outras Despesas Previdenciárias	3.387.000,00	11.701,52	11.701,52	11.701,52	
TOTAL DAS DESPESAS (BENEFÍCIOS MANTIDOS PELO TESOURO) (XVIII)	223.000.000,00	48.708.953,94	48.708.953,94	48.708.953,94	0,00
RESULTADO DOS BENEFÍCIOS MANTIDOS PELO TESOURO (XIX) = (XVII - XVIII)	-223.000.000,00	-48.675.545,62	-48.675.545,62	-48.675.545,62	

Documento gerado em 28/03/2023 17:20:38

Página 24 de 34

 <p>Sistema de Informações Contábeis e Fiscais do Setor Público Brasileiro TESOURO NACIONAL</p>	Relatório Resumido de Execução Orçamentária
	Prefeitura Municipal de João Pessoa - PB (Poder Executivo)
	Orçamentos Fiscal e da Seguridade Social
	CNPJ:
	Exercício: 2023
	Período de referência: 1º bimestre

RREO-Anexo 04 | Tabela 4 - Demonstrativo das Receitas e Despesas Previdenciárias


Notas Explicativas	Valores
	28/02/2023
Notas Explicativas	-
Notas Explicativas	-

RREO-Anexo 06 | Tabela 6.3 - Demonstrativo dos Resultados Primário e Nominal - Municípios

Cálculo Acima da Linha - Receitas Primárias	Receita Orçamentária	
	PREVISÃO ATUALIZADA	Até o Bimestre / 2023 RECEITAS REALIZADAS (a)
Cálculo Acima da Linha - Receitas Primárias	-	-
RECEITAS CORRENTES (EXCETO FONTES RPPS) (I)	3.411.850.428,00	513.961.021,61
Impostos, Taxas e Contribuições de Melhoria	765.808.436,00	141.549.384,28
IPTU	138.000.000,00	30.971.538,47
ISS	325.000.000,00	62.193.032,17
ITBI	145.020.000,00	22.010.679,71
IRRF	86.000.000,00	11.716.434,42
Outros Impostos, Taxas e Contribuições de Melhoria	71.788.436,00	14.657.701,51
Contribuições	60.000.000,00	8.991.958,56
Receita Patrimonial	82.837.819,00	19.056.198,65
Aplicações Financeiras (II)	82.232.782,00	17.588.352,65
Outras Receitas Patrimoniais	605.037,00	1.467.846,00
Transferências Correntes	2.180.451.218,00	337.307.498,00
Cota-Parte do FPM	440.000.000,00	97.489.178,33
Cota-Parte do ICMS	352.000.000,00	58.879.593,80
Cota-Parte do IPVA	112.000.000,00	20.448.043,40
Cota-Parte do ITR	96.000,00	-109.860,61
Transferências da LC nº 61/1989	0,00	0,00
Transferências do FUNDEB	477.000.000,00	89.402.524,63
Outras Transferências Correntes	799.355.218,00	71.198.018,45
Demais Receitas Correntes	322.752.955,00	7.055.982,12
Outras Receitas Financeiras (III)		
Receitas Correntes Restantes	322.752.955,00	7.055.982,12
RECEITAS PRIMÁRIAS CORRENTES (EXCETO FONTES RPPS) (IV) = (I - (II + III))	3.329.617.646,00	496.372.668,96
RECEITAS PRIMÁRIAS CORRENTES (COM FONTES RPPS) (V)	157.120.100,00	32.905.340,48
RECEITAS NÃO PRIMÁRIAS CORRENTES (COM FONTES RPPS) (VI)	13.000.000,00	6.408.454,24
RECEITAS DE CAPITAL (EXCETO FONTES RPPS) (VII)	178.970.219,00	0,00
Operações de Crédito (VIII)	144.002.000,00	0,00
Amortização de Empréstimos (IX)	0,00	0,00
Alienação de Bens	91.097,00	0,00
Receitas de Alienação de Investimentos Temporários (X)	0,00	0,00
Receitas de Alienação de Investimentos Permanentes (XI)	0,00	0,00
Outras Alienações de Bens	91.097,00	0,00
Transferências de Capital	34.877.122,00	0,00
Convênios	33.571.322,00	0,00
Outras Transferências de Capital	1.305.800,00	0,00
Outras Receitas de Capital	0,00	0,00
Outras Receitas de Capital Não Primárias (XII)	0,00	0,00
Outras Receitas de Capital Primárias	0,00	0,00
RECEITAS PRIMÁRIAS DE CAPITAL (EXCETO FONTES RPPS) (XIII) = (VII - (VIII + IX + X + XI + XII))	34.968.219,00	0,00
RECEITAS PRIMÁRIAS DE CAPITAL (COM FONTES RPPS) (XIV)	0,00	0,00
RECEITAS NÃO PRIMÁRIAS DE CAPITAL (COM FONTES RPPS) (XV)	0,00	0,00
RECEITA PRIMÁRIA TOTAL (XVI) = (IV + V + XIII + XIV)	3.521.705.965,00	529.278.009,44
RECEITA PRIMÁRIA TOTAL (EXCETO FONTES RPPS) (XVII) = (IV + XIII)	3.364.585.865,00	496.372.668,96

Documento gerado em 28/03/2023 17:20:38

Página 25 de 34


 <p>Sistema de Informações Contábeis e Fiscais do Setor Público Brasileiro TESOURO NACIONAL</p>	Relatório Resumido de Execução Orçamentária
	Prefeitura Municipal de João Pessoa - PB (Poder Executivo)
	Orçamentos Fiscal e da Seguridade Social
	CNPJ:
	Exercício: 2023
	Período de referência: 1º bimestre

RREO-Anexo 06 | Tabela 6.3 - Demonstrativo dos Resultados Primário e Nominal - Municípios

Cálculo Acima da Linha - Despesas Primárias	DOTAÇÃO ATUALIZADA	Despesa Orçamentária				
		DESPESAS EMPENHADAS	DESPESAS LIQUIDADAS	DESPESAS PAGAS (a)	RESTOS A PAGAR PROCESSADOS PAGOS (b)	RESTOS A PAGAR NÃO PROCESSADOS LIQUIDADOS (c) PAGOS (e)
Cálculo Acima da Linha - Despesas Primárias	-	-	-	-	-	-
DESPESAS CORRENTES (EXCETO FONTES RPPS) (XVIII)	2.780.975.758,24	719.586.581,30	311.578.775,38	300.705.792,19	6.331.562,00	67.132.152,45
Pessoal e Encargos Sociais	1.550.312.438,01	328.987.946,84	239.624.730,07	236.160.812,00	4.984.955,69	757.448,91
Juros e Encargos de Dívida (XX)	26.009.000,00	10.511.813,36	1.630.443,93	1.627.830,57	0,00	0,00
Outras Despesas Correntes	1.204.654.320,23	380.086.621,10	70.323.601,38	62.917.349,62	1.346.606,31	66.374.703,54
DESPESAS PRIMÁRIAS CORRENTES (EXCETO FONTES RPPS) (XX) = (XVIII - XIX)	2.754.966.758,24	709.074.767,94	309.948.331,45	299.077.961,62	6.331.562,00	67.132.152,45
DESPESAS PRIMÁRIAS CORRENTES (COM FONTES RPPS) (XXI)	390.516.100,00	59.899.186,42	59.537.138,54	59.537.138,54	0,00	0,00
DESPESAS NÃO PRIMÁRIAS CORRENTES (COM FONTES RPPS) (XXII)	0,00	0,00	0,00	0,00	0,00	0,00
DESPESAS DE CAPITAL (EXCETO FONTES RPPS) (XXIII)	626.842.930,00	80.818.864,21	14.809.722,78	11.098.821,98	6.323.929,62	13.871.086,44
Investimentos	560.575.930,00	44.905.905,39	10.949.953,91	9.459.211,93	4.888.418,00	13.871.086,44
Inversões Financeiras	16.516.000,00	2.213.200,00	2.213.200,00	0,00	3.625.511,60	0,00
Concessão de Empréstimos e Financiamentos (XXIV)	15.001.000,00	2.213.200,00	2.213.200,00	0,00	0,00	0,00
Aquisição de Título de Capital já Integralizado (XXV)						
Aquisição de Título de Crédito (XXVI)	1.515.000,00	0,00	0,00	0,00	3.625.511,60	0,00
Demais Inversões Financeiras	49.751.000,00	13.898.558,82	1.846.568,87	1.639.610,05	0,00	0,00
DESPESAS PRIMÁRIAS DE CAPITAL (EXCETO FONTES RPPS) (XXVII) = (XXIII - (XXIV + XXV + XXVI + XXVII))	562.090.930,00	44.906.905,39	10.949.953,91	9.459.211,93	6.323.929,62	13.871.086,44
RESERVA DE CONTINGÊNCIA (XXIX)	1.683.816,00	0,00	0,00	0,00	0,00	0,00
DESPESAS PRIMÁRIAS DE CAPITAL (COM FONTES RPPS) (XXX)	2.602.000,00	0,00	0,00	0,00	0,00	0,00
DESPESAS NÃO PRIMÁRIAS DE CAPITAL (COM FONTES RPPS) (XXXI)	0,00	0,00	0,00	0,00	0,00	0,00
DESPESA PRIMÁRIA TOTAL (XXXII) = (XX) + XXI + XXVIII + XXX + XXXI	3.711.861.604,24	813.790.659,75	380.435.423,90	368.074.312,09	14.655.491,62	81.003.238,89
DESPESA PRIMÁRIA TOTAL (EXCETO FONTES RPPS) (XXXIII) = (XX) + XXI + XXVIII + XXXII	3.318.741.504,24	753.981.873,33	320.898.285,36	308.537.173,55	14.655.491,62	81.003.238,89

Documento gerado em 28/03/2023 17:20:38

Página 26 de 34

 <p>Sistema de Informações Contábeis e Fiscais do Setor Público Brasileiro TESOURO NACIONAL</p>	Relatório Resumido de Execução Orçamentária
	Prefeitura Municipal de João Pessoa - PB (Poder Executivo)
	Orçamentos Fiscal e da Seguridade Social
	CNPJ:
	Exercício: 2023
	Período de referência: 1º bimestre

RREO-Anexo 06 | Tabela 6.3 - Demonstrativo dos Resultados Primário e Nominal - Municípios

Resultado Primário - Acima da Linha	Até o Bimestre / 2023
	VALOR
Resultado Primário - Acima da Linha	-
RESULTADO PRIMÁRIO (COM RPPS) - Acima da Linha (XXXIV) = (XVIa - (XXXIIIa + XXXIIIb + XXXIIIc))	75.817.186,80
RESULTADO PRIMÁRIO (SEM RPPS) - Acima da Linha (XXXV) = (XVIIa - (XXXIIIa + XXXIIIb + XXXIIIc))	102.448.984,86

RREO-Anexo 06 | Tabela 6.3 - Demonstrativo dos Resultados Primário e Nominal - Municípios

Meta Fiscal para o Resultado Primário	Meta Fixada na LDO
	VALOR CORRENTE
Meta fiscal para o Resultado Primário	-
Meta fixada no Anexo de Metas Fiscais da LDO para o exercício de referência	444.473.934,48

RREO-Anexo 06 | Tabela 6.3 - Demonstrativo dos Resultados Primário e Nominal - Municípios

Juros Nominais	Até o Bimestre / 2023
	VALOR INCORRIDO
Juros Nominais	-
Juros, Encargos e Variações Monetárias Ativos (Exceto RPPS) (XXXVI)	17.588.352,65
Juros, Encargos e Variações Monetárias Passivos (Exceto RPPS) (XXXVII)	1.627.830,57

RREO-Anexo 06 | Tabela 6.3 - Demonstrativo dos Resultados Primário e Nominal - Municípios

Resultado Nominal - Acima da Linha	Até o Bimestre / 2023
	VALOR
Resultado Nominal - Acima da Linha	-
RESULTADO NOMINAL (SEM RPPS) - Acima da Linha (XXXVIII) = XXXV + (XXXVI - XXXVII)	118.409.506,94

RREO-Anexo 06 | Tabela 6.3 - Demonstrativo dos Resultados Primário e Nominal - Municípios

Cálculo Abaixo da Linha - Resultado Nominal	Saldo	
	Em 31/12/2022 (a)	Até o Bimestre 2023 (b)
Cálculo Abaixo da Linha - Resultado Nominal	-	-
DÍVIDA CONSOLIDADA (XXXIX)	474.814.878,60	470.938.691,22
DEDUÇÕES (XL)	1.121.283.331,14	1.226.873.911,88
Disponibilidade de Caixa	934.432.153,93	1.037.593.345,44
Disponibilidade de Caixa Bruta	978.093.771,18	1.066.522.680,36
(-) Restos a Pagar Processados (XLI)	25.848.272,19	11.192.780,57
(-) Depósitos Restituíveis e Valores Vinculados	17.813.345,06	17.736.554,35
Demais Haveres Financeiros	186.851.177,21	189.280.566,44
DÍVIDA CONSOLIDADA LÍQUIDA (XLII) = (XXXIX - XL)	-646.468.452,54	-755.935.220,66

RREO-Anexo 06 | Tabela 6.3 - Demonstrativo dos Resultados Primário e Nominal - Municípios


Resultado Nominal - Abaixo da Linha	Até o Bimestre / 2023
	VALOR
Resultado Nominal - Abaixo da Linha	-
RESULTADO NOMINAL (SEM RPPS) - Abaixo da Linha (XLIII) = (XLIIa - XLIIb)	109.466.768,12

RREO-Anexo 06 | Tabela 6.3 - Demonstrativo dos Resultados Primário e Nominal - Municípios

Meta Fiscal para o Resultado Nominal	Meta Fixada na LDO
	VALOR CORRENTE
Meta Fiscal para o Resultado Nominal	-
Meta fixada no Anexo de Metas Fiscais da LDO para o exercício de referência	466.054.586,70

RREO-Anexo 06 | Tabela 6.3 - Demonstrativo dos Resultados Primário e Nominal - Municípios

Ajuste Metodológico	Até o Bimestre / 2023
	VALOR
Ajuste Metodológico	-
VARIAÇÃO DO SALDO DE RPP (XLIV) = (XLIIa - XLIIb)	14.655.491,62
RECEITA DE ALIENAÇÃO DE INVESTIMENTOS PERMANENTES (XLV) = (XI)	
VARIAÇÃO CAMBIAL (XLVI)	
VARIAÇÃO DO SALDO DE PRECATÓRIOS INTEGRANTES DA DC (XLVII)	
VARIAÇÃO DO SALDO DAS DEMAIS OBRIGAÇÕES INTEGRANTES DA DC (XLVIII)	
OUTROS AJUSTES (XLIX)	-5.712.752,80
RESULTADO NOMINAL (SEM RPPS) AJUSTADO - Abaixo da Linha (L) = (XLIII + (XLIV - XLV + XLVI + XLVII + XLVIII) +/- (XLIX))	118.409.506,94

 <p>Sistema de Informações Contábeis e Fiscais do Setor Público Brasileiro TESOURO NACIONAL</p>	Relatório Resumido de Execução Orçamentária
	Prefeitura Municipal de João Pessoa - PB (Poder Executivo)
	Orçamentos Fiscal e da Seguridade Social
	CNPJ:
	Exercício: 2023
	Período de referência: 1º bimestre

RREO-Anexo 06 | Tabela 6.3 - Demonstrativo dos Resultados Primário e Nominal - Municípios

Resultado Primário - Abaixo da Linha	Até o Bimestre / 2023
	VALOR
Resultado Primário - Abaixo da Linha	-
RESULTADO PRIMÁRIO (SEM RPPS) - Abaixo da Linha (LI) = (L) - (XXXVI - XXXVII)	102.448.984,86

RREO-Anexo 06 | Tabela 6.3 - Demonstrativo dos Resultados Primário e Nominal - Municípios

Informações Adicionais	PREVISÃO ORÇAMENTÁRIA
	PREVISÃO ORÇAMENTÁRIA
Informações Adicionais	-
SALDO DE EXERCÍCIOS ANTERIORES	
Recursos Arrecadados em Exercícios Anteriores - RPPS	
Superávit Financeiro Utilizado para Abertura e Reabertura de Créditos Adicionais	
RESERVA ORÇAMENTÁRIA DO RPPS	

RREO-Anexo 06 | Tabela 6.3 - Demonstrativo dos Resultados Primário e Nominal - Municípios

Notas Explicativas	Valores
	28/02/2023
Notas Explicativas	-
Notas Explicativas	Os valores considerados no cálculo do Resultado Nominal abaixo da linha na coluna saldo em 31/12/2022 (a) foi sem considerar o RPPS, ficando essa coluna diferente dos valores apresentados no RREO 6º Bimestre de 2022.


 <p>Sistema de Informações Contábeis e Fiscais do Setor Público Brasileiro TESOURO NACIONAL</p>	Relatório Resumido de Execução Orçamentária
	Prefeitura Municipal de João Pessoa - PB (Poder Executivo)
	Orçamentos Fiscal e da Seguridade Social
	CNPJ:
	Exercício: 2023
	Período de referência: 1º bimestre

RREO-Anexo 07 | Tabela 7.0 - Demonstrativo dos Restos à Pagar por Poder e Órgão - Municípios

Poder/Orgão	Poder/Orgão											
	RESTOS A PAGAR PROCESSADOS					RESTOS A PAGAR NÃO PROCESSADOS						
	Inscritos	Pagos (f)	Cancelados (g)	Saldo a = (e - b) - (c - d)	Inscritos	Liquidados (h)	Pagos (i)	Cancelados (j)	Saldo k = (f - g) - (i - j)	Saldo Total L = (a + k)		
RESTOS A PAGAR (EXCETO INTRA-ORÇAMENTARIOS) (f)	Em Exercícios Anteriores (e)	Em 31 de dezembro de 2022 (g)	14.602.351,04	0,00	11.191.144,91	28.314.795,47	319.912.209,43	72.265.622,49	69.084.432,33	2.079.692,09	277.268.909,01	288.463.904,02
PODER EXECUTIVO	2.851.967,85	22.844.628,10	14.602.351,04	0,00	11.191.144,91	28.314.795,47	319.912.209,43	72.265.622,49	69.084.432,33	2.079.692,09	277.268.909,01	288.463.904,02
PODER LEGISLATIVO	0,00	0,00	0,00	0,00	0,00	0,00	302.648,82	0,00	44.848,85	0,00	260.799,97	260.799,97
Câmara Municipal	0,00	0,00	0,00	0,00	0,00	0,00	302.648,82	0,00	44.848,85	0,00	260.799,97	260.799,97
Tribunal de Contas do Município	0,00	0,00	0,00	0,00	0,00	0,00	0,00	0,00	0,00	0,00	0,00	0,00
RESTOS A PAGAR (INTRA-ORÇAMENTARIOS) (i)	0,00	51.776,24	55.140,58	0,00	1.635,66	0,00	2.019.734,36	1.716.616,42	1.646.303,62	0,00	373.350,76	374.986,42
TOTAL (f) + (i) = (l)	2.851.967,85	22.896.404,34	14.657.491,62	0,00	11.192.780,57	28.314.795,47	321.931.943,79	73.982.238,91	70.731.016,93	2.079.692,09	277.442.159,77	288.838.890,44

RREO-Anexo 07 | Tabela 7.0 - Demonstrativo dos Restos à Pagar por Poder e Órgão - Municípios

Poder/Orgão - Intra	Poder/Orgão - Intra											
	RESTOS A PAGAR PROCESSADOS					RESTOS A PAGAR NÃO PROCESSADOS						
	Inscritos	Pagos (f)	Cancelados (g)	Saldo a = (e - b) - (c - d)	Inscritos	Liquidados (h)	Pagos (i)	Cancelados (j)	Saldo k = (f - g) - (i - j)	Saldo Total L = (a + k)		
RESTOS A PAGAR (INTRA-ORÇAMENTARIOS) (f)	Em Exercícios Anteriores (e)	Em 31 de dezembro de 2022 (g)	55.140,58	0,00	1.635,66	0,00	2.019.734,36	1.716.616,42	1.646.303,62	0,00	373.350,76	374.986,42
PODER EXECUTIVO	0,00	51.776,24	55.140,58	0,00	1.635,66	0,00	2.019.734,36	1.716.616,42	1.646.303,62	0,00	373.350,76	374.986,42
PODER LEGISLATIVO	0,00	0,00	0,00	0,00	0,00	0,00	0,00	0,00	0,00	0,00	0,00	0,00
Câmara Municipal	0,00	0,00	0,00	0,00	0,00	0,00	0,00	0,00	0,00	0,00	0,00	0,00
Tribunal de Contas do Município	0,00	0,00	0,00	0,00	0,00	0,00	0,00	0,00	0,00	0,00	0,00	0,00

 Sistema de Informações Contábeis e Fiscais do Setor Público Brasileiro TESOURO NACIONAL	Relatório Resumido de Execução Orçamentária
	Prefeitura Municipal de João Pessoa - PB (Poder Executivo)
	Orçamentos Fiscal e da Seguridade Social
	CNPJ:
	Exercício: 2023
	Período de referência: 1º bimestre

RREO-Anexo 07 | Tabela 7.0 - Demonstrativo dos Restos à Pagar por Poder e Órgão - Municípios


Notas Explicativas	Valores
	28/02/2023
Notas Explicativas	-
Notas Explicativas	-

RREO-Anexo 13 | Tabela 13.0 - Demonstrativo das Parcerias Público-Privadas

Impactos das Contratações de PPP	Especificação de PPP	
	SALDO TOTAL EM 31 DE DEZEMBRO DO EXERCÍCIO ANTERIOR	SALDO FINAL ATÉ O BIMESTRE
Impactos das Contratações de PPP	-	-
TOTAL DE ATIVOS	0,00	0,00
Ativos Constituídos pela SPE		
TOTAL DE PASSIVOS	0,00	0,00
Obrigações decorrentes de Ativos Constituídos pela SPE		
Provisões de PPP		
Outros Passivos		
ATOS POTENCIAIS PASSIVOS	0,00	0,00
Obrigações Contratuais		
Riscos não Provisionados		
Garantias Concedidas		
Outros Passivos Contingentes		

Documento gerado em 28/03/2023 17:20:38

Página 30 de 34

 Sistema de Informações Contábeis e Fiscais do Setor Público Brasileiro TESOURO NACIONAL	Relatório Resumido de Execução Orçamentária
	Prefeitura Municipal de João Pessoa - PB (Poder Executivo)
	Orçamentos Fiscal e da Seguridade Social
	CNPJ:
	Exercício: 2023
	Período de referência: 1º bimestre

RREO-Anexo 13 | Tabela 13.0 - Demonstrativo das Parcerias Público-Privadas | Do Ente Federado, exceto estatais não dependentes - Contratadas (I.1)

Despesas de PPP Do Ente Federado, exceto estatais não dependentes - Contratadas (I.1)	Despesas de PPP										
	EXERCÍCIO ANTERIOR	EXERCÍCIO CORRENTE (EC)	<EC + 1>	<EC + 2>	<EC + 3>	<EC + 4>	<EC + 5>	<EC + 6>	<EC + 7>	<EC + 8>	<EC + 9>

RREO-Anexo 13 | Tabela 13.0 - Demonstrativo das Parcerias Público-Privadas | Do Ente Federado, exceto estatais não dependentes - A Contratar (I.2)

Despesas de PPP Do Ente Federado, exceto estatais não dependentes - A contratar (I.2)	Despesas de PPP										
	EXERCÍCIO ANTERIOR	EXERCÍCIO CORRENTE (EC)	<EC + 1>	<EC + 2>	<EC + 3>	<EC + 4>	<EC + 5>	<EC + 6>	<EC + 7>	<EC + 8>	<EC + 9>

RREO-Anexo 13 | Tabela 13.0 - Demonstrativo das Parcerias Público-Privadas | Das Estatais Não-Dependentes (II.1)

Despesas de PPP das Estatais Não-dependentes - Contratadas (II.1)	Despesas de PPP										
	EXERCÍCIO ANTERIOR	EXERCÍCIO CORRENTE (EC)	<EC + 1>	<EC + 2>	<EC + 3>	<EC + 4>	<EC + 5>	<EC + 6>	<EC + 7>	<EC + 8>	<EC + 9>

RREO-Anexo 13 | Tabela 13.0 - Demonstrativo das Parcerias Público-Privadas | Das Estatais Não-Dependentes - A contratar (II.2)


Despesas de PPP das Estatais Não-dependentes - A contratar (II.2)	Despesas de PPP										
	EXERCÍCIO ANTERIOR	EXERCÍCIO CORRENTE (EC)	<EC + 1>	<EC + 2>	<EC + 3>	<EC + 4>	<EC + 5>	<EC + 6>	<EC + 7>	<EC + 8>	<EC + 9>

RREO-Anexo 13 | Tabela 13.0 - Demonstrativo das Parcerias Público-Privadas

Total das Despesas de PPP	Despesas de PPP										
	EXERCÍCIO ANTERIOR	EXERCÍCIO CORRENTE (EC)	<EC + 1>	<EC + 2>	<EC + 3>	<EC + 4>	<EC + 5>	<EC + 6>	<EC + 7>	<EC + 8>	<EC + 9>
TOTAL DAS DESPESAS DE PPP DO ENTE FEDERADO (I) = (I.1 + I.2)											
TOTAL DAS DESPESAS DE PPP DAS ESTATAIS NÃO-DEPENDENTES (II) = (II.1 + II.2)											
TOTAL DAS DESPESAS DE PPP (III) = (I) + (II)											
RECEITA CORRENTE LÍQUIDA (IV)											
TOTAL DAS DESPESAS CONSIDERADAS PARA O LIMITE = (I)											
TOTAL DAS DESPESAS CONSIDERADAS PARA O LIMITE / RCL (%) (V) = (I) / (IV)											

Documento gerado em 28/03/2023 17:20:38

Página 31 de 34

 <p>Sistema de Informações Contábeis e Fiscais do Setor Público Brasileiro TESOURO NACIONAL</p>	Relatório Resumido de Execução Orçamentária
	Prefeitura Municipal de João Pessoa - PB (Poder Executivo)
	Orçamentos Fiscal e da Seguridade Social
	CNPJ:
	Exercício: 2023
	Período de referência: 1º bimestre

RREO-Anexo 13 | Tabela 13.0 - Demonstrativo das Parcerias Público-Privadas

Notas Explicativas	Valores
	28/02/2023
Notas Explicativas	-
Notas Explicativas	-

RREO-Anexo 14 | Tabela 14.0 - Demonstrativo Simplificado do Relatório Resumido da Execução Orçamentária - Municípios e DF

Balço Orçamentário	Valores
	Até o Bimestre
Balço Orçamentário	-
RECEITAS	
Previsão Inicial	3.744.583.747,00
Previsão Atualizada	3.744.583.747,00
Receitas Realizadas	545.280.089,60
Déficit Orçamentário	
Saldos de Exercícios Anteriores (Utilizados para Créditos Adicionais)	
DESPESAS	
Dotação Inicial	3.744.583.747,00
Dotação Atualizada	3.802.622.604,24
Despesas Empenhadas	840.214.431,93
Despesas Liquidadas	385.925.636,70
Despesas Pagas	371.341.752,71
Superávit Orçamentário	2.904.369.315,07

RREO-Anexo 14 | Tabela 14.0 - Demonstrativo Simplificado do Relatório Resumido da Execução Orçamentária - Municípios e DF

Despesas por Função/Subfunção	Valores
	Até o Bimestre
Despesas por Função/Subfunção	-
Despesas Empenhadas	840.214.431,93
Despesas Liquidadas	385.925.636,70

RREO-Anexo 14 | Tabela 14.0 - Demonstrativo Simplificado do Relatório Resumido da Execução Orçamentária - Municípios e DF

Receita Corrente Líquida - RCL	Valores
	Até o Bimestre
Receita Corrente Líquida - RCL	-
Receita Corrente Líquida	3.048.108.583,23
Receita Corrente Líquida Ajustada para Cálculo dos Limites de Endividamento	3.048.108.583,23
Receita Corrente Líquida Ajustada para Cálculo dos Limites da Despesa com Pessoal	3.048.108.583,23

RREO-Anexo 14 | Tabela 14.0 - Demonstrativo Simplificado do Relatório Resumido da Execução Orçamentária - Municípios e DF

Receitas e Despesas do Regime Próprio de Previdência dos Servidores	Valores
	Até o Bimestre
Receitas e Despesas do Regime Próprio de Previdência dos Servidores	-
Fundo em Capitalização (PLANO PREVIDENCIÁRIO)	
Receitas Previdenciárias Realizadas	16.975.020,12
Despesas Previdenciárias Empenhadas	1.218.593,44
Despesas Previdenciárias Liquidadas	991.913,38
Despesas Previdenciárias Pagas	991.913,38
Resultado Previdenciário	15.983.106,74
Fundo em Repartição (PLANO FINANCEIRO)	
Receitas Previdenciárias Realizadas	17.097.373,16
Despesas Previdenciárias Empenhadas	9.881.639,04
Despesas Previdenciárias Liquidadas	9.836.271,22
Despesas Previdenciárias Pagas	9.836.271,22
Resultado Previdenciário	7.261.101,94

RREO-Anexo 14 | Tabela 14.0 - Demonstrativo Simplificado do Relatório Resumido da Execução Orçamentária - Municípios e DF

Resultados Primário e Nominal	Verificação das Metas dos Resultados Nominal e Primário		
	Meta Fixada no Anexo de Metas Fiscais da LDO (a)	Resultado Apurado até o Bimestre (b)	% em Relação à Meta (b/a)
Resultados Primário e Nominal	-	-	-
RESULTADO PRIMÁRIO (SEM RPPS) - Acima da Linha	444.473.934,48	102.448.984,86	23,05
RESULTADO NOMINAL (SEM RPPS) - Abaixo da Linha	466.054.586,70	109.466.768,12	23,49

RREO-Anexo 14 | Tabela 14.0 - Demonstrativo Simplificado do Relatório Resumido da Execução Orçamentária - Municípios e DF



Sistema de Informações
Contábeis e Fiscais
do Setor Público Brasileiro

TESOURO NACIONAL

Relatório Resumido de Execução Orçamentária

Prefeitura Municipal de João Pessoa - PB (Poder Executivo)

Orçamentos Fiscal e da Seguridade Social

CNPJ:

Exercício: 2023

Período de referência: 1º bimestre

Restos a Pagar por Poder e Ministério Público	Estágios dos Restos a Pagar			
	Inscrição	Cancelamento Até o Bimestre	Pagamento Até o Bimestre	Saldo a Pagar
Restos a Pagar por Poder e Ministério Público	-	-	-	-
RESTOS A PAGAR PROCESSADOS	25.848.272,19	0,00	14.655.491,62	11.192.780,57
Poder Executivo	25.848.272,19	0,00	14.655.491,62	11.192.780,57
Poder Legislativo				
Poder Judiciário				
Ministério Público				
Defensoria Pública				
RESTOS A PAGAR NÃO PROCESSADOS	350.252.828,28	2.079.650,58	70.731.018,93	277.442.158,77
Poder Executivo	349.947.179,46	2.079.650,58	70.686.169,08	277.181.359,80
Poder Legislativo	305.648,82	0,00	44.849,85	260.798,97
Poder Judiciário				
Ministério Público				
Defensoria Pública				
TOTAL	376.101.100,47	2.079.650,58	85.386.510,55	288.634.939,34

RREO-Anexo 14 | Tabela 14.0 - Demonstrativo Simplificado do Relatório Resumido da Execução Orçamentária - Municípios e DF

Despesas com Manutenção e Desenvolvimento do Ensino	Apuração das Despesas com Ensino		
	Valor Apurado Até o Bimestre	Limites Constitucionais Anuais	
		% Mínimo a Aplicar no Exercício	% Aplicado Até o Bimestre
Despesas com Manutenção e Desenvolvimento do Ensino	-	-	-
Mínimo Anual de <18% / 25%> das Receitas de Impostos na Manutenção e Desenvolvimento do Ensino	37.628.221,42	25,00	10,82
Mínimo Anual de 70% do FUNDEB na Remuneração dos Profissionais da Educação Básica	54.774.619,24	70,00	60,46
Percentual de 50% da Complementação da União ao FUNDEB (VAAT) na Educação Infantil			
Mínimo de 15% da Complementação da União ao FUNDEB (VAAT) em Despesas de Capital			

RREO-Anexo 14 | Tabela 14.0 - Demonstrativo Simplificado do Relatório Resumido da Execução Orçamentária - Municípios e DF

Receitas de Operações de Crédito e Despesas de Capital	Apuração das Receitas de Operações de Crédito e Despesas de Capital	
	Valor Apurado no Exercício	Saldo Não Realizado
Receitas de Operações de Crédito e Despesas de Capital	-	-
Receitas de Operações de Crédito		
Despesa de Capital Líquida		

RREO-Anexo 14 | Tabela 14.0 - Demonstrativo Simplificado do Relatório Resumido da Execução Orçamentária - Municípios e DF

Projeção Atuarial dos Regimes de Previdência	Exercício de Apuração			
	Exercício	10º Exercício	20º Exercício	35º Exercício
Projeção Atuarial dos Regimes de Previdência	-	-	-	-
Fundo em Capitalização (Plano Previdenciário)				
Receitas Previdenciárias				
Despesas Previdenciárias				
Resultado Previdenciário	0,00	0,00	0,00	0,00
Fundo em Repartição (Plano Financeiro)				
Receitas Previdenciárias				
Despesas Previdenciárias				
Resultado Previdenciário	0,00	0,00	0,00	0,00

RREO-Anexo 14 | Tabela 14.0 - Demonstrativo Simplificado do Relatório Resumido da Execução Orçamentária - Municípios e DF


Receita da Alienação de Ativos e Aplicação dos Recursos	Apuração da Receita da Alienação de Ativos e Aplicação dos Recursos	
	Valor Apurado no Exercício	Saldo a Realizar
Receita da Alienação de Ativos e Aplicação dos Recursos	-	-
Receitas da Alienação de Ativos		
Aplicação dos Recursos da Alienação de Ativos		

RREO-Anexo 14 | Tabela 14.0 - Demonstrativo Simplificado do Relatório Resumido da Execução Orçamentária - Municípios e DF

Despesas com Ações e Serviços Públicos de Saúde	Apuração das Despesas com Saúde		
	Valor Apurado Até o Bimestre	Limites Constitucionais Anuais	
		% Mínimo a Aplicar no Exercício	% Aplicado Até o Bimestre
Despesas com Ações e Serviços Públicos de Saúde	-	-	-
Despesas com Ações e Serviços Públicos de Saúde Executadas com Recursos de Impostos	27.675.893,59	15,00	22,96

RREO-Anexo 14 | Tabela 14.0 - Demonstrativo Simplificado do Relatório Resumido da Execução Orçamentária - Municípios e DF

Despesas de Caráter Continuado Derivadas de PPP	Valor Realizado no Período	
	Valor Apurado no Exercício Corrente	
Despesas de Caráter Continuado Derivadas de PPP	-	-

 <p>Sistema de Informações Contábeis e Fiscais do Setor Público Brasileiro TESOURO NACIONAL</p>	Relatório Resumido de Execução Orçamentária
	Prefeitura Municipal de João Pessoa - PB (Poder Executivo)
	Orçamentos Fiscal e da Seguridade Social
	CNPJ:
	Exercício: 2023
Período de referência: 1º bimestre	

Despesas de Caráter Continuado Derivadas de PPP	Valor Realizado no Período
Total das Despesas Consideradas para o Limite / RCL (%)	Valor Apurado no Exercício Corrente

RREO-Anexo 14 | Tabela 14.0 - Demonstrativo Simplificado do Relatório Resumido da Execução Orçamentária - Municípios e DF

Notas Explicativas	Valores
Notas Explicativas	28/02/2023
Notas Explicativas	-

Lista de Assinaturas

Assinatura: 1
Digitally signed by RODRIGO HARLAN DE FREITAS TEIXEIRA:03068490464 Date: 2023.03.29 08:00:49 BRT Perfil: Contador Responsável Instituição: Prefeitura Municipal de João Pessoa - PB
Assinatura: 2
Digitally signed by CICERO DE LUCENA FILHO:14248832453 Date: 2023.03.29 09:32:23 BRT Perfil: Titular do Poder Executivo Instituição: Prefeitura Municipal de João Pessoa - PB
Assinatura: 3
Assinatura: 4
Assinatura: 5

As assinaturas digitais podem ser verificadas no arquivo PDF.