



DIÁRIO OFICIAL

PREFEITURA MUNICIPAL DE JOÃO PESSOA

João Pessoa, 31 de janeiro de 2023 * nº 0211 (SUPLEMENTO) * Pág. 001/024



ESTAÇÃO CABO BRANCO



ESTADO DA PARAÍBA
PREFEITURA MUNICIPAL DE JOÃO PESSOA
SECRETARIA DAS FINANÇAS
DIRETORIA DE CONTABILIDADE GERAL DO MUNICÍPIO

RREO

RELATÓRIO RESUMIDO DE
EXECUÇÃO ORÇAMENTÁRIA

6º BIMESTRE/2022
NOVEMBRO E DEZEMBRO

Conforme Lei de Responsabilidade Fiscal
Lei Complementar nº 101 de 04/05/2000.

 <p>Sistema de Informações Contábeis e Fiscais do Setor Público Brasileiro TESOURO NACIONAL</p>	Relatório Resumido de Execução Orçamentária
	Prefeitura Municipal de João Pessoa - PB (Poder Executivo)
	Orçamentos Fiscal e da Seguridade Social
	CNPJ:
	Exercício: 2022
	Período de referência: 6º bimestre

RREO-Anexo 01 | Tabela 1.0 - Balanço Orçamentário

Receitas Orçamentárias	Estágios da Receita Orçamentária							SALDO (a-c)
	PREVISÃO INICIAL	PREVISÃO ATUALIZADA (a)	RECEITAS REALIZADAS					
			No Bimestre (b)	% (b/a)	Até o Bimestre (c)	% (c/a)		
Receitas Orçamentárias								
RECEITAS (EXCETO INTRA-ORÇAMENTÁRIAS) (I)	3.034.034.411,00	3.034.034.411,00	623.566.529,08	20,55	3.175.777.224,22	104,67	-141.742.813,22	
RECEITAS CORRENTES	2.808.493.325,00	2.808.493.325,00	563.997.536,90	20,08	3.084.767.089,00	109,84	-276.273.764,00	
IMPOSTOS, TAXAS E CONTRIBUIÇÕES DE MELHORIA	623.713.872,00	623.713.872,00	159.343.697,72	25,55	867.562.908,71	139,10	-243.849.036,71	
Impostos	566.000.000,00	566.000.000,00	149.129.324,53	26,35	788.455.945,59	139,30	-222.455.945,59	
Taxas	57.713.872,00	57.713.872,00	10.214.373,19	17,70	79.106.963,12	137,07	-21.393.091,12	
Contribuição de Melhoria	0,00	0,00	0,00				0,00	
CONTRIBUIÇÕES	96.725.000,00	96.725.000,00	26.880.798,26	27,79	123.761.487,36	127,95	-27.036.487,36	
Contribuições Sociais	56.725.000,00	56.725.000,00	19.092.162,01	33,66	66.512.741,01	117,25	-9.787.741,01	
Contribuições Econômicas	0,00	0,00	0,00				0,00	
Contribuições para Entidades Privadas de Serviço Social e de Formação Profissional	0,00	0,00	0,00				0,00	
Contribuição para o Custeio do Serviço de Iluminação Pública	40.000.000,00	40.000.000,00	7.788.636,25	19,47	57.248.746,35	143,12	-17.248.746,35	
RECEITA PATRIMONIAL	62.642.935,00	62.642.935,00	17.585.397,41	28,07	113.807.965,30	181,68	-51.165.030,30	
Exploração do Patrimônio Imobiliário do Estado	8.000,00	8.000,00	41.650,54	520,63	41.650,54	520,63	-33.650,54	
Valores Mobiliários	62.179.181,00	62.179.181,00	16.816.888,64	27,05	113.039.456,53	181,80	-50.860.275,53	
Delegação de Serviços Públicos Mediante Concessão, Permissão, Autorização ou Licença	455.754,00	455.754,00	726.858,23	159,48	726.858,23	159,48	-271.104,23	
Exploração de Recursos Naturais	0,00	0,00					0,00	
Exploração do Patrimônio Intangível	0,00	0,00					0,00	
Cessão de Direitos	0,00	0,00					0,00	
Demais Receitas Patrimoniais	0,00	0,00					0,00	
RECEITA AGROPECUÁRIA	0,00	0,00					0,00	
RECEITA INDUSTRIAL	0,00	0,00					0,00	
RECEITA DE SERVIÇOS	0,00	0,00	0,00		0,00		0,00	
Serviços Administrativos e Comerciais Gerais							0,00	
Serviços e Atividades Referentes à Navegação e ao Transporte							0,00	
Serviços e Atividades Referentes à Saúde							0,00	
Serviços e Atividades Financeiras							0,00	
Outros Serviços							0,00	
TRANSFERÊNCIAS CORRENTES	1.711.527.485,00	1.711.527.485,00	346.900.752,91	20,27	1.923.182.822,50	112,37	-211.655.337,50	
Transferências da União e de suas Entidades	934.507.671,00	934.507.671,00	204.076.347,53	21,84	1.093.794.497,63	117,04	-159.286.826,63	
Transferências dos Estados e do Distrito Federal e de suas Entidades	426.206.314,00	426.206.314,00	76.882.414,04	18,04	468.249.967,13	109,86	-42.043.653,13	
Transferências dos Municípios e de suas Entidades	0,00	0,00	0,00		0,00		0,00	
Transferências de Instituições Privadas	6.813.500,00	6.813.500,00	0,00	0,00	0,00	0,00	6.813.500,00	
Transferências de Outras Instituições Públicas	344.000.000,00	344.000.000,00	65.941.991,34	19,17	361.138.357,74	104,98	-17.138.357,74	
Transferências do Exterior	0,00	0,00					0,00	
Outras Transferências	0,00	0,00					0,00	
OUTRAS RECEITAS CORRENTES	313.884.033,00	313.884.033,00	13.286.890,60	4,23	56.451.905,13	17,98	257.432.127,87	
Multas Administrativas, Contratuais e Judiciais	37.912.959,00	37.912.959,00	4.121.401,20	10,87	27.688.154,29	73,03	10.224.804,71	
Indenizações, Restituições e Ressarcimentos	3.100.104,00	3.100.104,00	1.323.847,17	42,70	3.965.825,90	127,93	-865.721,90	
Bens, Direitos e Valores Incorporados ao Patrimônio Público							0,00	
Multas e Juros de Mora das Receitas de Capital							0,00	
Demais Receitas Correntes	272.870.970,00	272.870.970,00	7.841.642,23	2,87	24.797.924,94	9,09	248.073.045,06	



Estado da Paraíba
Prefeitura Municipal de João Pessoa

Prefeito: **Cícero de Lucena Filho**

Vice-Prefeito: **Leopoldo Araújo Bezerra Cavalcanti**

Sec. de Gestão Governamental: **Diego Tavares de Albuquerque**

Secretaria de Administração: **Ariosvaldo de Andrade Alves**

Secretaria de Saúde: **Luis Ferreira de Sousa Filho**

Secretaria de Educação: **Maria América Assis de Castro**

Secretaria de Planejamento: **José William Montenegro Leal**

Secretaria de Finanças: **Bruno Sítio Fialho de Oliveira**

Secretaria de Desenv. Social: **Norma Wanderley da Nóbrega Gouveia**

Secretaria de Habitação: **Maria Socorro Gadelha**

Secretaria de Comunicação: **Marcos Vinícius Sales Nóbrega**

Controlad. Geral do Município: **Diego Fabrício C. de Albuquerque**

Secretaria de Direitos Humanos: **João Carvalho da Costa Sobrinho**

Procuradoria Geral do Município: **Bruno Augusto A. da Nóbrega**

Sec. de Proteção e Defesa do Consumidor: **Rouger Xavier G. Júnior**

Secretaria da Receita: **Sebastião Feitosa Alves**

Secretaria da Infra Estrutura: **Rubens Falcão da Silva Neto**

Sec. de Desenvolvimento Econômico do Trabalho: **Vaulene de Lima Rodrigues**

Sec. Juventude, Esporte e Recreação: **Kaio Márcio Ferreira Costa**

Secretaria de Turismo: **Daniel Rodrigues de Lacerda Nunes**

Secretaria de Políticas Públicas das Mulheres: **Ivonete Porfírio Martins**

Sec. de Desenvolvimento Urbano: **Antônio Fábio Soares Carneiro**

Sec. da Ciência e Tecnologia: **Guido Lemos de Souza Filho**

Secretaria de Meio Ambiente: **Wilson Araújo Silveira**

Sec. de Segurança Urbana e Cidadania: **João Almeida de Carvalho Júnior**

Secretaria da Defesa Civil: **Kelson de Assis Chaves**

Supr. de Mobilidade Urbana: **Expedito Leite Silva Filho**

Autarq. Esp. Munic. de Limp. Urbana: **Ricardo Jose Veloso**

Instituto de Previdência do Munic.: **Caroline Ferreira Agra**

Fundação Cultural de João Pessoa: **Antônio Marcus Alves de Souza**

DIÁRIO OFICIAL

Agente de Registros e Publicações - **Orleide Maria de O. Leão**
Designer Gráfico - **Emilson Diniz e Fábio Evangelista**

Unidade de Atos Oficiais - Secretaria de Gestão Governamental
Praça Pedro Américo, 70 - Cep: 58.010-340
Pabx: 83 3218.9765 - Fax 83 3218.9766
diariompj@gmail.com

Órgão Oficial da Prefeitura Municipal de João Pessoa
Criado pela Lei Municipal nº 14.457, de 22 de março de 2022
Centro Administrativo Municipal
Rua Diógenes Chianca, 1777 - Água Fria - Cep: 58.053-900
Fone: 3128.9038 - e-mail: sead@joaopessoa.pb.gov.br



Relatório Resumido de Execução Orçamentária
Prefeitura Municipal de João Pessoa - PB (Poder Executivo)
Orçamentos Fiscal e da Seguridade Social
CNPJ:
Exercício: 2022
Periodo de referência: 6º bimestre

Receitas Orçamentárias	Estágios da Receita Orçamentária						
	PREVISÃO INICIAL	PREVISÃO ATUALIZADA (a)	RECEITAS REALIZADAS				SALDO (a-c)
			No Bimestre (b)	% (b/a)	Até o Bimestre (c)	% (c/a)	
RECEITAS DE CAPITAL	225.541.086,00	225.541.086,00	59.568.992,18	26,41	91.010.135,22	40,35	134.530.950,78
OPERAÇÕES DE CRÉDITO	134.017.000,00	134.017.000,00	57.558.688,48	42,95	82.866.669,19	61,83	51.150.330,81
Operações de Crédito - Mercado Interno	14.017.000,00	14.017.000,00	30.208.688,48	215,51	30.208.689,19	216,16	-16.281.689,19
Operações de Crédito - Mercado Externo	120.000.000,00	120.000.000,00	27.350.000,00	22,79	52.568.000,00	43,81	67.432.000,00
ALIENAÇÃO DE BENS	31.372,00	31.372,00	0,00	0,00	0,00	0,00	31.372,00
Alienação de Bens Móveis	31.372,00	31.372,00	0,00	0,00	0,00	0,00	31.372,00
Alienação de Bens Imóveis							0,00
Alienação de Bens Intangíveis							0,00
AMORTIZAÇÕES DE EMPRÉSTIMOS			713.803,70		713.803,70		-713.803,70
TRANSFERÊNCIAS DE CAPITAL	91.492.714,00	91.492.714,00	1.296.500,00	1,42	7.429.662,33	8,12	84.063.051,67
Transferências da União e de suas Entidades	91.492.714,00	91.492.714,00	1.296.500,00	1,42	6.296.438,00	6,88	85.196.276,00
Transferências dos Estados e do Distrito Federal e de suas Entidades					1.133.224,33		-1.133.224,33
Transferências dos Municípios e de suas Entidades							0,00
Transferências de Instituições Privadas							0,00
Transferências de Outras Instituições Públicas							0,00
Transferências do Exterior							0,00
Transferências de Pessoas Físicas							0,00
Transferências Provenientes de Depósitos Não Identificados							0,00
OUTRAS RECEITAS DE CAPITAL	0,00	0,00	0,00		0,00		0,00
Integralização do Capital Social							0,00
Remuneração das Disponibilidades do Tesouro							0,00
Resgate de Títulos do Tesouro							0,00
Demas Receitas de Capital							0,00
RECEITAS (INTRA-ORÇAMENTÁRIAS) (II)	105.745.000,00	105.745.000,00	26.121.356,87	24,70	104.112.216,66	98,46	1.632.783,34
SUBTOTAL DAS RECEITAS (III) = (I + II)	3.139.779.411,00	3.139.779.411,00	649.687.885,95	20,69	3.279.889.440,88	104,46	-140.110.029,88
OPERAÇÕES DE CRÉDITO/REFINANCIAMENTO (IV)	0,00	0,00	0,00		0,00		0,00
Operações de Crédito - Mercado Interno	0,00	0,00	0,00		0,00		0,00
Mobilária							0,00
Contratual							0,00
Operações de Crédito - Mercado Externo	0,00	0,00	0,00		0,00		0,00
Mobilária							0,00
Contratual							0,00
TOTAL DAS RECEITAS (V) = (III + IV)	3.139.779.411,00	3.139.779.411,00	649.687.885,95	20,69	3.279.889.440,88	104,46	-140.110.029,88
DÉFICIT (VI)							0,00
TOTAL COM DÉFICIT (VII) = (V + VI)	3.139.779.411,00	3.139.779.411,00	649.687.885,95	20,69	3.279.889.440,88	104,46	-140.110.029,88
SALDOS DE EXERCÍCIOS ANTERIORES	0,00	0,00	0,00		0,00		0,00
Recursos Arrecadados em Exercícios Anteriores - RPPS							0,00
Superávit Financeiro Utilizado para Créditos Adicionais							0,00

RREO-Anexo 01 | Tabela 1.0 - Balanço Orçamentário

Despesas Orçamentárias	Estágios da Despesa Orçamentária									
	DOTAÇÃO INICIAL (d)	DOTAÇÃO ATUALIZADA (e)	DESPESAS EMPENHADAS NO BIMESTRE	DESPESAS EMPENHADAS ATÉ O BIMESTRE (f)	SALDO (g) = (e-h)	DESPESAS LIQUIDADAS NO BIMESTRE	DESPESAS LIQUIDADAS ATÉ O BIMESTRE (h)	SALDO (i) = (e-h)	DESPESAS PAGAS ATÉ O BIMESTRE (j)	INSCRITAS EM RESTOS A PAGAR NÃO PROCESSADOS (k)
Despesas Orçamentárias										



Relatório Resumido de Execução Orçamentária
Prefeitura Municipal de João Pessoa - PB (Poder Executivo)
Orçamentos Fiscal e da Seguridade Social
CNPJ:
Exercício: 2022
Periodo de referência: 6º bimestre

Despesas Orçamentárias	Estágios da Despesa Orçamentária									
	DOTAÇÃO INICIAL (d)	DOTAÇÃO ATUALIZADA (e)	DESPESAS EMPENHADAS NO BIMESTRE	DESPESAS EMPENHADAS ATÉ O BIMESTRE (f)	SALDO (g) = (e-h)	DESPESAS LIQUIDADAS NO BIMESTRE	DESPESAS LIQUIDADAS ATÉ O BIMESTRE (h)	SALDO (i) = (e-h)	DESPESAS PAGAS ATÉ O BIMESTRE (j)	INSCRITAS EM RESTOS A PAGAR NÃO PROCESSADOS (k)
DESPESAS (EXCETO INTRA-ORÇAMENTÁRIAS) (VIII)	3.032.461.223,00	3.840.877.504,89	673.858.877,23	3.133.241.264,16	707.636.240,73	708.140.090,66	2.813.322.965,71	1.027.554.539,18	2.730.378.801,95	319.918.298,45
DESPESAS CORRENTES	2.487.231.080,00	3.078.695.731,44	539.887.836,16	2.795.479.440,62	283.216.240,62	650.385.187,12	2.635.282.167,99	423.413.564,36	2.845.237.763,99	140.197.333,74
PESSOAL E ENCARGOS SOCIAIS	1.499.566.507,00	1.796.730.772,04	378.109.822,53	1.725.024.030,97	61.706.751,07	392.599.088,28	1.724.248.890,71	62.480.881,33	1.719.252.512,55	774.130,26
JUROS E ENCARGOS DA DÍVIDA	27.459.395,00	27.449.395,00	1.678.102,49	20.030.632,46	7.418.762,54	7.090.148,59	20.030.632,46	7.418.762,54	20.030.632,46	0,00
OUTRAS DESPESAS CORRENTES	940.205.178,00	1.264.515.564,40	160.100.111,13	1.050.424.837,39	214.090.727,01	250.695.930,25	911.001.643,91	353.513.920,49	905.954.558,96	139.423.193,48
DESPESAS DE CAPITAL	556.047.255,00	761.288.885,45	133.771.041,08	337.761.773,34	423.527.112,11	97.754.923,54	158.040.798,83	603.248.086,82	145.139.097,96	176.720.974,71
INVESTIMENTOS	494.839.058,00	663.690.686,45	116.729.415,88	272.584.209,27	391.126.180,18	27.863.866,34	92.843.533,58	570.847.154,89	88.777.348,04	178.720.974,71
INVERSÕES FINANCEIRAS	18.338.197,00	52.228.197,00	22.000.511,80	25.514.411,60	28.713.795,40	22.000.511,80	25.514.411,60	28.713.795,40	16.678.968,00	0,00
AMORTIZAÇÃO DA DÍVIDA	42.370.000,00	45.370.000,00	4.969.686,40	39.882.853,47	5.487.146,53	7.870.545,80	39.682.853,47	5.687.146,53	39.682.849,92	0,00
RESERVA DE CONTINGÊNCIA	9.182.888,00	892.888,00			892.888,00			892.888,00		0,00
DESPESAS (INTRA-ORÇAMENTÁRIAS) (IX)	107.318.188,00	119.487.936,19	16.236.538,35	100.837.045,28	18.650.890,93	23.920.884,09	98.817.310,90	20.670.625,28	98.767.170,32	2.019.734,36
SUBTOTAL DAS DESPESAS (X) = (VIII + IX)	3.139.779.411,00	3.960.365.441,08	689.895.415,58	3.234.078.309,42	726.287.131,66	732.060.974,75	2.912.140.276,81	1.048.225.164,47	2.889.143.972,27	321.938.032,81
AMORTIZAÇÃO DA DÍVIDA / FINANCIAMENTO (XI)	0,00	0,00	0,00	0,00	0,00	0,00	0,00	0,00	0,00	0,00
Amortização da Dívida Interna	0,00	0,00	0,00	0,00	0,00	0,00	0,00	0,00	0,00	0,00
Dívida Contratual										
Amortização da Dívida Externa	0,00	0,00	0,00	0,00	0,00	0,00	0,00	0,00	0,00	0,00
Dívida Móvel										
Dívida Contratual										
TOTAL DAS DESPESAS (XII) = (X + XI)	3.139.779.411,00	3.960.365.441,08	689.895.415,58	3.234.078.309,42	726.287.131,66	732.060.974,75	2.912.140.276,81	1.048.225.164,47	2.889.143.972,27	321.938.032,81
SUPERÁVIT (XIII)										
TOTAL COM SUPERÁVIT (XIV) = (XII + XIII)	3.139.779.411,00	3.960.365.441,08	689.895.415,58	3.234.078.309,42	726.287.131,66	732.060.974,75	2.912.140.276,81	1.048.225.164,47	2.889.143.972,27	321.938.032,81
RESERVA DO RPPS										

RREO-Anexo 01 | Tabela 1.0 - Balanço Orçamentário

Receitas Intra Orçamentárias	Estágios da Receita Intra-Orçamentária						
	PREVISÃO INICIAL	PREVISÃO ATUALIZADA (a)	RECEITAS REALIZADAS				SALDO (a-c)
			No Bimestre (b)	% (b/a)	Até o Bimestre (c)	% (c/a)	
RECEITAS Intra Orçamentárias							
RECEITAS (INTRA-ORÇAMENTÁRIAS) (II)	105.745.000,00	105.745.000,00	26.121.356,87	24,70	104.112.216,66	98,46	1.632.783,34
RECEITAS CORRENTES	105.745.000,00	105.745.000,00	26.121.356,87	24,70	104.112.216,66	98,46	1.632.783,34
IMPOSTOS, TAXAS E CONTRIBUIÇÕES DE MELHORIA	0,00	0,00	0,00		0,00		0,00
Impostos							0,00
Taxas							0,00
Contribuição de Melhoria							0,00
CONTRIBUIÇÕES	84.410.000,00	84.410.000,00	23.854.314,92	28,26	90.741.117,34	107,50	-6.331.117,34
Contribuições Sociais	84.410.000,00	84.410.000,00	23.854.314,92	28,26	90.741.117,34	107,50	-6.331.117,34
Contribuições Econômicas							0,00
Contribuições para Entidades Privadas de Serviço Social e de Formação Profissional							0,00
Contribuição para o Custeio do Serviço de Iluminação Pública							0,00
RECEITA PATRIMONIAL	0,00	0,00	0,00		0,00		0,00
Exploração do Patrimônio Imobiliário do Estado							0,00
Valores Mobiliários							0,00
Delegação de Serviços Públicos Mediante Concessão, Permissão, Autorização ou Licença							0,00



Relatório Resumido de Execução Orçamentária
Prefeitura Municipal de João Pessoa - PB (Poder Executivo)
Orçamentos Fiscal e da Seguridade Social
CNPJ:
Exercício: 2022
Período de referência: 6º bimestre

Receitas Intra-Orçamentárias	Estágios da Receita Intra-Orçamentária						
	PREVISÃO INICIAL	PREVISÃO ATUALIZADA (a)	RECEITAS REALIZADAS				SALDO (a-c)
			No Bimestre (b)	% (b/a)	Até o Bimestre (c)	% (c/a)	
Exploração de Recursos Naturais							
Exploração do Patrimônio Intangível							
Cessão de Direitos							
Demais Receitas Patrimoniais							
RECEITA AGROPECUÁRIA							
RECEITA INDUSTRIAL							
RECEITA DE SERVIÇOS	21.335.000,00	21.335.000,00	2.287.041,95	10,63	13.371.099,32	62,67	7.963.900,68
Serviços Administrativos e Comerciais Gerais							
Serviços e Atividades Referentes à Navegação e ao Transporte							
Serviços e Atividades Referentes à Saúde	21.335.000,00	21.335.000,00	2.287.041,95	10,63	13.371.099,32	62,67	7.963.900,68
Serviços e Atividades Financeiras							
Outros Serviços							
TRANSFERÊNCIAS CORRENTES	0,00	0,00	0,00		0,00		0,00
Transferências da União e de suas Entidades							
Transferências dos Estados e do Distrito Federal e de suas Entidades							
Transferências dos Municípios e de suas Entidades							
Transferências de Instituições Privadas							
Transferências de Outras Instituições Públicas							
Transferências do Exterior							
Outras Transferências							
OUTRAS RECEITAS CORRENTES	0,00	0,00	0,00		0,00		0,00
Multas Administrativas, Contratuais e Judiciais							
Indenizações, Restituições e Ressarcimentos							
Bens, Direitos e Valores Incorporados ao Patrimônio Público							
Multas e Juros de Mora das Receitas de Capital							
Demais Receitas Correntes							
RECEITAS DE CAPITAL	0,00	0,00	0,00		0,00		0,00
OPERAÇÕES DE CRÉDITO	0,00	0,00	0,00		0,00		0,00
Operações de Crédito - Mercado Interno							
Operações de Crédito - Mercado Externo							
ALENAÇÃO DE BENS	0,00	0,00	0,00		0,00		0,00
Alienação de Bens Móveis							
Alienação de Bens Imóveis							
Alienação de Bens Intangíveis							
AMORTIZAÇÕES DE EMPRÉSTIMOS							
TRANSFERÊNCIAS DE CAPITAL	0,00	0,00	0,00		0,00		0,00
Transferências da União e de suas Entidades							
Transferências dos Estados e do Distrito Federal e de suas Entidades							
Transferências dos Municípios e de suas Entidades							
Transferências de Instituições Privadas							
Transferências de Outras Instituições Públicas							
Transferências do Exterior							
Transferências de Pessoas Físicas							
Transferências Provenientes de Depósitos Não Identificados							
OUTRAS RECEITAS DE CAPITAL	0,00	0,00	0,00		0,00		0,00
Integralização do Capital Social							




Relatório Resumido de Execução Orçamentária
Prefeitura Municipal de João Pessoa - PB (Poder Executivo)
Orçamentos Fiscal e da Seguridade Social
CNPJ:
Exercício: 2022
Período de referência: 6º bimestre

Receitas Intra-Orçamentárias	Estágios da Receita Intra-Orçamentária						
	PREVISÃO INICIAL	PREVISÃO ATUALIZADA (a)	RECEITAS REALIZADAS				SALDO (a-c)
			No Bimestre (b)	% (b/a)	Até o Bimestre (c)	% (c/a)	
Remuneração das Disponibilidades do Tesouro							
Resgate de Títulos do Tesouro							
Demais Receitas de Capital							

RREO-Anexo 01 | Tabela 1.0 - Balanço Orçamentário

Despesas Intra-Orçamentárias	Estágios da Despesa Intra-Orçamentária									
	DOTAÇÃO INICIAL (g)	DOTAÇÃO ATUALIZADA (h)	DESPESAS EMPENHADAS NO BIMESTRE	DESPESAS EMPENHADAS ATÉ O BIMESTRE (f)	SALDO (g) = (g-f)	DESPESAS LIQUIDADAS NO BIMESTRE	DESPESAS LIQUIDADAS ATÉ O BIMESTRE (h)	SALDO (i) = (h-i)	DESPESAS PAGAS ATÉ O BIMESTRE (j)	INSCRITAS EM RESTOS A PAGAR NÃO PROCESSADOS (k)
Despesas Intra-Orçamentárias	-	-	-	-	-	-	-	-	-	-
DESPESAS (INTRA-ORÇAMENTÁRIAS) (IX)	107.318.188,00	119.487.936,19	16.236.538,35	100.837.045,26	18.650.890,93	23.920.884,09	98.817.310,90	20.870.625,29	98.767.170,32	2.019.734,36
DESPESAS CORRENTES	107.278.188,00	119.487.935,19	16.236.538,35	100.837.045,26	18.650.889,93	23.920.884,09	98.817.310,90	20.870.624,29	98.767.170,32	2.019.734,36
PESSOAL E ENCARGOS SOCIAIS	90.078.188,00	97.928.291,19	19.500.455,79	87.286.333,70	10.641.957,49	21.653.842,14	87.286.333,70	10.641.957,49	87.236.193,12	0,00
JUROS E ENCARGOS DA DÍVIDA	0,00	0,00	0,00	0,00	0,00	0,00	0,00	0,00	0,00	0,00
OUTRAS DESPESAS CORRENTES	17.200.000,00	21.559.644,00	-3.263.917,44	13.550.711,56	8.008.932,44	2.267.041,95	11.530.977,20	10.028.066,80	11.530.977,20	2.019.734,36
DESPESAS DE CAPITAL	49.000,00	1,00	0,00	0,00	1,00	0,00	0,00	1,00	0,00	0,00
INVESTIMENTOS	40.000,00	1,00	0,00	0,00	1,00	0,00	0,00	1,00	0,00	0,00
INVERSÕES FINANCEIRAS										
AMORTIZAÇÃO DA DÍVIDA										
RESERVA DE CONTINGÊNCIA										

 <p>Sistema de Informações Contábeis e Fiscais do Setor Público Brasileiro TESOURO NACIONAL</p>	Relatório Resumido de Execução Orçamentária
	Prefeitura Municipal de João Pessoa - PB (Poder Executivo)
	Orçamentos Fiscal e da Seguridade Social
	CNPJ:
	Exercício: 2022
	Período de referência: 6º bimestre

RREO-Anexo 01 | Tabela 1.0 - Balanço Orçamentário

Notas Explicativas	Valores
	31/12/2022
Notas Explicativas	-
Notas Explicativas	-

 <p>Sistema de Informações Contábeis e Fiscais do Setor Público Brasileiro TESOURO NACIONAL</p>	Relatório Resumido de Execução Orçamentária
	Prefeitura Municipal de João Pessoa - PB (Poder Executivo)
	Orçamentos Fiscal e da Seguridade Social
	CNPJ:
	Exercício: 2022
	Período de referência: 6º bimestre

RREO-Anexo 02 | Tabela 2.0 - Demonstrativo da Execução das Despesas por Função/Subfunção | Total das Despesas Exceto Intra-Orçamentárias

Função/Subfunção	Execução da Despesa										
	DOTAÇÃO INICIAL	DOTAÇÃO ATUALIZADA (a)	DESPESAS EMPENHADAS NO BIMESTRE	DESPESAS EMPENHADAS ATÉ O BIMESTRE (b)	% (b/total b)	SALDO (c) = (a-b)	DESPESAS LIQUIDADAS NO BIMESTRE	DESPESAS LIQUIDADAS ATÉ O BIMESTRE (d)	% (d/total d)	SALDO (e) = (a-d)	INSCRITAS EM RESTOS A PAGAR NÃO PROCESSADOS (f)
DESPESAS (EXCETO INTRA-ORÇAMENTÁRIAS) (1)	3.032.461.223,00	3.840.877.504,89	673.058.877,23	3.133.241.254,16	96,88	707.636.249,73	708.140.090,66	2.813.322.965,71	96,61	1.027.554.539,18	319.918.298,45
Legislativa	66.786.705,00	79.970.588,28	16.004.707,38	70.669.294,14	2,48	302.200,14	16.257.960,73	79.362.645,32	2,73	607.940,96	305.648,82
Ação Legislativa	9.216.000,00	9.101.619,00	1.566.621,52	9.081.058,33	0,28	20.560,67	1.575.621,52	9.081.058,33	0,31	20.560,67	0,00
Controle Externo						0,00	0,00			0,00	0,00
FL01 - Administração Geral	45.258.560,00	55.877.822,28	10.187.271,56	55.782.378,73	1,73	85.443,55	10.297.456,66	55.561.527,91	1,91	296.294,37	200.850,82
FL01 - Demais Subfunções	12.312.145,00	14.991.145,00	4.238.814,30	14.794.857,08	0,48	196.287,92	4.384.882,55	14.690.059,08	0,50	301.085,92	104.798,00
Judiciária	508.365,00	508.365,00	8.137,72	84.949,38	0,00	423.445,62	12.337,72	84.949,38	0,00	423.445,62	0,00
Ação Judiciária	30.000,00	30.000,00			0,00	30.000,00			0,00	30.000,00	0,00
Defesa do Interesse Público no Processo Judiciário	0,00	0,00			0,00	0,00			0,00	0,00	0,00
FL02 - Administração Geral	0,00	0,00			0,00	0,00			0,00	0,00	0,00
FL02 - Demais Subfunções	478.365,00	478.365,00	8.137,72	84.949,38	0,00	393.445,62	12.337,72	84.949,38	0,00	393.445,62	0,00
Essencial à Justiça	0,00	0,00			0,00	0,00			0,00	0,00	0,00
Defesa da Ordem Jurídica					0,00	0,00			0,00	0,00	0,00
Representação Judicial e Extrajudicial					0,00	0,00			0,00	0,00	0,00
FL03 - Administração Geral					0,00	0,00			0,00	0,00	0,00
FL03 - Demais Subfunções					0,00	0,00			0,00	0,00	0,00
Administração	421.080.834,00	531.553.051,82	90.873.483,14	437.145.141,83	13,52	94.497.909,99	102.210.871,67	400.096.019,09	13,74	131.457.036,53	37.949.126,54
Planejamento e Orçamento	499.000,00	534.000,00	5.144,00	78.070,95	0,00	455.929,05	32.748,00	72.310,65	0,00	461.688,35	5.760,30
FL04 - Administração Geral	349.054.560,00	428.308.773,48	57.396.110,09	344.200.653,77	10,84	84.108.119,69	87.822.124,66	331.444.333,96	11,38	96.862.439,50	12.789.319,81
Administração Financeira	305.500,00	305.500,00		118.633,75	0,00	186.866,25	60.000,00	108.633,75	0,00	196.866,25	10.000,00
Controle Interno	137.000,00	137.000,00		9.035,80	0,00	127.964,20	3.817,00	9.035,80	0,00	127.964,20	0,00
Normatização e Fiscalização	6.000,00	6.000,00			0,00	6.000,00			0,00	6.000,00	0,00
Tecnologia da Informação	6.413.000,00	28.944.704,16	21.784.354,56	22.225.240,88	0,59	6.718.463,18	44.235,24	465.270,42	0,02	28.479.433,74	21.759.975,56
Ordenamento Territorial					0,00	0,00			0,00	0,00	0,00
Formação de Recursos Humanos	247.750,00	182.750,00		11.342,50	0,00	181.407,50		11.342,50	0,00	181.407,50	0,00
Administração de Receitas	25.290.093,00	26.274.563,00	4.890.226,72	24.926.356,65	0,77	1.348.206,35	4.890.226,72	24.926.356,65	0,89	1.348.206,35	0,00
Administração de Concessões	0,00	0,00			0,00	0,00			0,00	0,00	0,00
Comunicação Social	15.000,00	15.000,00			0,00	15.000,00			0,00	15.000,00	0,00
FL04 - Demais Subfunções	39.088.781,00	46.838.781,00	6.597.827,77	45.575.807,23	1,41	1.260.953,77	9.657.720,35	43.058.731,38	1,48	3.778.029,44	2.517.075,87
Defesa Nacional	0,00	0,00			0,00	0,00			0,00	0,00	0,00
Defesa Aérea					0,00	0,00			0,00	0,00	0,00
Defesa Naval					0,00	0,00			0,00	0,00	0,00
Defesa Terrestre					0,00	0,00			0,00	0,00	0,00
FL05 - Administração Geral					0,00	0,00			0,00	0,00	0,00
FL05 - Demais Subfunções					0,00	0,00			0,00	0,00	0,00
Segurança Pública	63.137.000,00	69.300.000,00	6.455.516,94	31.823.914,42	0,98	37.476.085,58	6.456.137,28	30.642.196,02	1,05	38.657.803,98	1.181.718,40
Policiamento	2.000.000,00	3.900.000,00	398.382,05	2.389.510,85	0,07	1.510.489,15	119.734,10	1.454.728,10	0,05	2.445.271,90	934.782,75
Defesa Civil	3.096.000,00	3.096.000,00	257.307,96	1.887.986,44	0,06	1.208.013,56	534.235,69	1.887.986,44	0,06	1.208.013,56	0,00
Informática e Inteligência	32.383.000,00	32.703.000,00	32.397,31	32.397,31	0,00	30.670.602,69			0,00	32.703.000,00	32.397,31
FL06 - Administração Geral	24.788.000,00	28.711.000,00	5.677.014,82	27.344.267,82	0,85	1.366.732,18	5.761.799,47	27.138.926,48	0,93	1.571.073,52	294.338,34
FL06 - Demais Subfunções	898.000,00	898.000,00	40.368,00	169.848,00	0,01	726.152,00	40.368,00	159.648,00	0,01	736.352,00	10.200,00
Relações Exteriores	0,00	0,00			0,00	0,00			0,00	0,00	0,00
Relações Diplomáticas					0,00	0,00			0,00	0,00	0,00
Cooperação Internacional					0,00	0,00			0,00	0,00	0,00
FL07 - Administração Geral					0,00	0,00			0,00	0,00	0,00
FL07 - Demais Subfunções					0,00	0,00			0,00	0,00	0,00
Assistência Social	60.398.397,00	71.932.551,48	6.651.912,56	40.981.421,16	1,27	30.951.130,32	9.220.118,43	38.594.725,63	1,33	33.337.825,85	2.386.665,53
Assistência ao Idoso	570.000,00	424.000,00			0,00	424.000,00			0,00	424.000,00	0,00
Assistência ao Portador de Deficiência	0,00	0,00			0,00	0,00			0,00	0,00	0,00
Assistência à Criança e ao Adolescente	9.110.000,00	12.883.416,00	3.015.537,07	9.941.569,88	0,31	2.141.846,32	3.174.243,49	9.866.360,15	0,34	2.193.048,85	51.208,53
Assistência Comunitária	48.668.000,00	56.063.413,00	2.131.717,75	29.621.175,89	0,91	26.542.237,01	4.539.702,20	27.185.898,99	0,93	28.877.723,01	2.335.486,00



Relatório Resumido de Execução Orçamentária
Prefeitura Municipal de João Pessoa - PB (Poder Executivo)
Orçamentos Fiscal e da Seguridade Social
CNPJ:
Exercício: 2022
Período de referência: 6º bimestre

Table with columns: Função/Subfunção, Dotação Inicial, Dotação Atualizada (A), Despesas Empenhadas no Bimestre, Despesas Empenhadas até o Bimestre (B), % (B/A), Saldo (C) = (A-B), Despesas Liquidadas no Bimestre, Despesas Liquidadas até o Bimestre (D), % (D/B), Saldo (E) = (B-D), and Inscrições em Restos a Pagar não Processados (F). Rows include various categories like Energia, Transporte, Saúde, and Educação.

RREO-Anexo 02 | Tabela 2.0 - Demonstrativo da Execução das Despesas por Função/Subfunção | Total de Despesas

Table showing execution of expenses for Intra categories. Columns include Função/Subfunção - Intra, Dotação Inicial, Dotação Atualizada (A), Despesas Empenhadas no Bimestre, Despesas Empenhadas até o Bimestre (B), % (B/A), Saldo (C) = (A-B), Despesas Liquidadas no Bimestre, Despesas Liquidadas até o Bimestre (D), % (D/B), Saldo (E) = (B-D), and Inscrições em Restos a Pagar não Processados (F). Rows include Despesas (Intra-Orçamentárias) (II), Legislativa, Ação Legislativa, Controle Externo, etc.



Relatório Resumido de Execução Orçamentária
Prefeitura Municipal de João Pessoa - PB (Poder Executivo)
Orçamentos Fiscal e da Seguridade Social
CNPJ:
Exercício: 2022
Período de referência: 6º bimestre

Table showing execution of expenses for Intra categories. Columns include Função/Subfunção - Intra, Dotação Inicial, Dotação Atualizada (A), Despesas Empenhadas no Bimestre, Despesas Empenhadas até o Bimestre (B), % (B/A), Saldo (C) = (A-B), Despesas Liquidadas no Bimestre, Despesas Liquidadas até o Bimestre (D), % (D/B), Saldo (E) = (B-D), and Inscrições em Restos a Pagar não Processados (F). Rows include Defesa da Ordem Jurídica, Administração, Saúde, Educação, etc.



Relatório Resumido de Execução Orçamentária
Prefeitura Municipal de João Pessoa - PB (Poder Executivo)
Orçamentos Fiscal e da Seguridade Social
CNPJ:
Exercício: 2022
Período de referência: 6º bimestre

Table with columns: Função/Subfunção - Intra, DOTAÇÃO INICIAL, DOTAÇÃO ATUALIZADA (a), DESPESAS EMPENHADAS NO BIMESTRE, DESPESAS EMPENHADAS ATÉ O BIMESTRE (b), %, SALDO (c) = (a-b), DESPESAS LIQUIDADAS NO BIMESTRE, DESPESAS LIQUIDADAS ATÉ O BIMESTRE (d), %, SALDO (e) = (c-d), INSCRITAS EM RESTOS A PAGAR NÃO PROCESSADOS (f). Rows include categories like Administração Geral, Educação, Cultura, etc.

Documento gerado em 30/01/2023 19:30:02

Página 12 de 41




Relatório Resumido de Execução Orçamentária
Prefeitura Municipal de João Pessoa - PB (Poder Executivo)
Orçamentos Fiscal e da Seguridade Social
CNPJ:
Exercício: 2022
Período de referência: 6º bimestre

Table with columns: Função/Subfunção - Intra, DOTAÇÃO INICIAL, DOTAÇÃO ATUALIZADA (a), DESPESAS EMPENHADAS NO BIMESTRE, DESPESAS EMPENHADAS ATÉ O BIMESTRE (b), %, SALDO (c) = (a-b), DESPESAS LIQUIDADAS NO BIMESTRE, DESPESAS LIQUIDADAS ATÉ O BIMESTRE (d), %, SALDO (e) = (c-d), INSCRITAS EM RESTOS A PAGAR NÃO PROCESSADOS (f). Rows include categories like Ciência e Tecnologia, Agricultura, Indústria, Comércio e Serviços, etc.

Documento gerado em 30/01/2023 19:30:02

Página 13 de 41

 <p>Sistema de Informações Contábeis e Fiscais do Setor Público Brasileiro TESOURO NACIONAL</p>	Relatório Resumido de Execução Orçamentária
	Prefeitura Municipal de João Pessoa - PB (Poder Executivo)
	Orçamentos Fiscal e da Seguridade Social
	CNPJ:
	Exercício: 2022
	Período de referência: 6º bimestre

RREO-Anexo 03 | Tabela 3.2 - Demonstrativo da Receita Corrente Líquida - Municípios

Notas Explicativas	Valores
	31/12/2022
Notas Explicativas	-
Notas Explicativas	-


RREO-Anexo 04 | Tabela 4 - Demonstrativo das Receitas e Despesas Previdenciárias do RPPS

Receitas Previdenciárias - RPPS - Fundo em Capitalização (Plano Previdenciário)	Execução da Receita	
	PREVISÃO ATUALIZADA (a)	RECEITAS REALIZADAS ATÉ O BIMESTRE (b)
Receitas		
RECEITAS CORRENTES (I)	75.218.733,00	74.147.730,51
Receita de Contribuições dos Segurados	27.295.000,00	30.435.545,25
Ativo	27.295.000,00	30.434.413,53
Inativo		623,31
Pensionista		508,41
Receita de Contribuições Patronais	27.723.300,00	33.914.048,79
Ativo	27.723.300,00	33.914.048,79
Inativo		
Pensionista		
Receita Patrimonial	20.050.433,00	9.651.851,58
Receitas Imobiliárias		
Receitas de Valores Mobiliários	20.050.433,00	9.651.851,58
Outras Receitas Patrimoniais		
Receita de Serviços		
Outras Receitas Correntes	150.000,00	146.284,89
Compensação Financeira entre os Regimes		
Receita de Aportes Periódicos para Amortização de Déficit Atuarial do RPPS (II)		
Demais Receitas Correntes	150.000,00	146.284,89
RECEITAS DE CAPITAL (III)	0,00	0,00
Alienação de Bens, Direitos e Ativos		
Amortização de Empréstimos		
Outras Receitas de Capital		
TOTAL DAS RECEITAS DO FUNDO EM CAPITALIZAÇÃO (IV) = (I + III - II)	75.218.733,00	74.147.730,51

 <p>Sistema de Informações Contábeis e Fiscais do Setor Público Brasileiro TESOURO NACIONAL</p>	Relatório Resumido de Execução Orçamentária
	Prefeitura Municipal de João Pessoa - PB (Poder Executivo)
	Orçamentos Fiscal e da Seguridade Social
	CNPJ:
	Exercício: 2022
	Período de referência: 6º bimestre

RREO-Anexo 04 | Tabela 4 - Demonstrativo das Receitas e Despesas Previdenciárias do RPPS

Despesas Previdenciárias - RPPS - Fundo em Capitalização (Plano Previdenciário)	DOTAÇÃO ATUALIZADA (c)	DESPESAS EMPENHADAS ATÉ O BIMESTRE (d)	Execução da Despesa		
			DESPESAS LIQUIDADAS ATÉ O BIMESTRE (e)	DESPESAS PAGAS ATÉ O BIMESTRE (f)	INSCRITAS EM RESTOS A PAGAR NÃO PROCESSADOS NO EXERCÍCIO (g)
Despesas					
Benefícios	2.818.733,00	1.833.467,05	1.833.467,05	1.833.467,05	0,00
Aposentadorias	1.818.733,00	1.289.024,95	1.289.024,95	1.289.024,95	0,00
Pensões por Morte	1.000.000,00	544.442,10	544.442,10	544.442,10	0,00
Outras Despesas Previdenciárias	8.668.000,00	4.514.819,91	4.514.819,91	4.514.819,91	0,00
Compensação Financeira entre os Regimes					0,00
Demais Despesas Previdenciárias	8.668.000,00	4.514.819,91	4.514.819,91	4.514.819,91	0,00
TOTAL DAS DESPESAS DO FUNDO EM CAPITALIZAÇÃO (V)	11.486.733,00	6.348.286,96	6.348.286,96	6.348.286,96	0,00
RESULTADO PREVIDENCIÁRIO - FUNDO EM CAPITALIZAÇÃO (VI) = (IV - V)	63.732.000,00	67.799.443,55	67.799.443,55	67.799.443,55	

 <p>Sistema de Informações Contábeis e Fiscais do Setor Público Brasileiro</p> <p>TESOURO NACIONAL</p>	Relatório Resumido de Execução Orçamentária
	Prefeitura Municipal de João Pessoa - PB (Poder Executivo)
	Orçamentos Fiscal e da Seguridade Social
	CNPJ:
	Exercício: 2022
	Período de referência: 6º bimestre

RREO-Anexo 04 | Tabela 4 - Demonstrativo das Receitas e Despesas Previdenciárias do RPPS

Recursos RPPS Arrecadados em Exercícios Anteriores	Previsão Orçamentária
Recursos RPPS Arrecadados em Exercícios Anteriores	PREVISÃO ORÇAMENTÁRIA
VALOR	-

RREO-Anexo 04 | Tabela 4 - Demonstrativo das Receitas e Despesas Previdenciárias do RPPS

Reserva Orçamentária do RPPS	Previsão Orçamentária
Reserva Orçamentária do RPPS	PREVISÃO ORÇAMENTÁRIA
VALOR	-

RREO-Anexo 04 | Tabela 4 - Demonstrativo das Receitas e Despesas Previdenciárias do RPPS

Aportes de Recursos para o Fundo em Capitalização do RPPS	Aportes de Recursos
Aportes de Recursos para o Fundo em Capitalização do RPPS	APORTES REALIZADOS
Plano de Amortização - Contribuição Patronal Suplementar	-
Plano de Amortização - Aporte Periódico de Valores Predefinidos	
Outros Aportes para o RPPS	
Recursos para Cobertura de Déficit Financeiro	

RREO-Anexo 04 | Tabela 4 - Demonstrativo das Receitas e Despesas Previdenciárias do RPPS

Bens e Direitos do RPPS (Fundo em Capitalização)	Período de Referência
Bens e Direitos do RPPS (Fundo em Capitalização)	SALDO ATUAL
Caixa e Equivalentes de Caixa	444.584.553,85
Investimentos e Aplicações	
Outros Bens e Direitos	


RREO-Anexo 04 | Tabela 4 - Demonstrativo das Receitas e Despesas Previdenciárias do RPPS

Receitas Previdenciárias - RPPS - Fundo em Repartição (Plano Financeiro)	Execução da Receita	
	PREVISÃO ATUALIZADA (a)	RECEITAS REALIZADAS ATÉ O BIMESTRE (b)
Receitas	-	-
RECEITAS CORRENTES (VII)	99.181.267,00	114.230.945,30
Receita de Contribuições dos Segurados	29.819.000,00	36.046.379,44
Ativo	24.221.000,00	30.059.328,57
Inativo	3.848.000,00	4.469.103,93
Pensionista	1.750.000,00	1.517.946,94
Receita de Contribuições Patronais	56.297.700,00	56.857.884,87
Ativo	56.297.700,00	56.358.019,99
Inativo	0,00	278.981,30
Pensionista	0,00	220.883,58
Receita Patrimonial	84.567,00	1.041.789,87
Receitas Imobiliárias		
Receitas de Valores Mobiliários	84.567,00	1.041.789,87
Outras Receitas Patrimoniais		
Receita de Serviços		
Outras Receitas Correntes	12.980.000,00	20.284.891,12
Compensação Financeira entre os Regimes	10.430.000,00	17.026.783,31
Demais Receitas Correntes	2.550.000,00	3.258.107,81
RECEITAS DE CAPITAL (VIII)	0,00	0,00
Alienação de Bens, Direitos e Ativos		
Amortização de Empréstimos		
Outras Receitas de Capital		
TOTAL DAS RECEITAS DO FUNDO EM REPARTIÇÃO (IX) = (VII + VIII)	99.181.267,00	114.230.945,30

 Sistema de Informações Contábeis e Fiscais do Setor Público Brasileiro TESOURO NACIONAL	Relatório Resumido de Execução Orçamentária
	Prefeitura Municipal de João Pessoa - PB (Poder Executivo)
	Orçamentos Fiscal e da Seguridade Social
	CNPJ:
	Exercício: 2022
Período de referência: 6º bimestre	

RREO-Anexo 04 | Tabela 4 - Demonstrativo das Receitas e Despesas Previdenciárias do RPPS

Despesas Previdenciárias - RPPS - Fundo em Repartição (Plano Financeiro)	Execução da Despesa				
	DOTAÇÃO ATUALIZADA (c)	DESPESAS EMPENHADAS ATÉ O BIMESTRE (d)	DESPESAS LIQUIDADAS ATÉ O BIMESTRE (e)	DESPESAS PAGAS ATÉ O BIMESTRE (f)	INSCRITAS EM RESTOS A PAGAR NÃO PROCESSADOS NO EXERCÍCIO (g)
Benefícios	170.685.734,25	153.562.150,69	153.562.150,69	153.562.150,69	0,00
Aposentadorias	116.685.734,25	100.266.074,20	100.266.074,20	100.266.074,20	0,00
Pensões por Morte	54.000.000,00	53.296.076,49	53.296.076,49	53.296.076,49	0,00
Outras Despesas Previdenciárias	6.202.000,00	4.457.406,75	4.445.169,91	4.445.169,91	12.236,84
Compensação Financeira entre os Regimes	-	-	-	-	0,00
Demais Despesas Previdenciárias	6.202.000,00	4.457.406,75	4.445.169,91	4.445.169,91	12.236,84
TOTAL DAS DESPESAS DO FUNDO EM REPARTIÇÃO (X)	176.887.734,25	158.019.557,44	158.007.320,60	158.007.320,60	12.236,84
RESULTADO PREVIDENCIÁRIO - FUNDO EM REPARTIÇÃO (XI) = (IX - X)	-77.706.467,25	-43.788.612,14	-43.776.375,30	-43.776.375,30	

 Sistema de Informações Contábeis e Fiscais do Setor Público Brasileiro TESOURO NACIONAL	Relatório Resumido de Execução Orçamentária
	Prefeitura Municipal de João Pessoa - PB (Poder Executivo)
	Orçamentos Fiscal e da Seguridade Social
	CNPJ:
	Exercício: 2022
Período de referência: 6º bimestre	

RREO-Anexo 04 | Tabela 4 - Demonstrativo das Receitas e Despesas Previdenciárias do RPPS

Aportes de Recursos para o Fundo em Repartição do RPPS	Aportes de Recursos
Aportes de Recursos para o Fundo em Repartição do RPPS	APORTES REALIZADOS
Recursos para Cobertura de Insuficiências Financeiras	-
Recursos para Formação de Reserva	211.575.772,82

RREO-Anexo 04 | Tabela 4 - Demonstrativo das Receitas e Despesas Previdenciárias do RPPS

Bens e Direitos do RPPS (Fundo em Repartição)	Período de Referência
Bens e Direitos do RPPS (Fundo em Repartição)	SALDO ATUAL
Caixa e Equivalentes de Caixa	-
Investimentos e Aplicações	
Outros Bens e Direitos	

RREO-Anexo 04 | Tabela 4 - Demonstrativo das Receitas e Despesas Previdenciárias do RPPS

Receitas da Administração - RPPS	Execução da Receita	
	PREVISÃO ATUALIZADA (a)	RECEITAS REALIZADAS ATÉ O BIMESTRE (b)
Receitas da Administração - RPPS	-	-
RECEITAS CORRENTES		
TOTAL DAS RECEITAS DA ADMINISTRAÇÃO RPPS - (XII)	0,00	0,00


 Sistema de Informações Contábeis e Fiscais do Setor Público Brasileiro TESOURO NACIONAL	Relatório Resumido de Execução Orçamentária
	Prefeitura Municipal de João Pessoa - PB (Poder Executivo)
	Orçamentos Fiscal e da Seguridade Social
	CNPJ:
	Exercício: 2022
Período de referência: 6º bimestre	

RREO-Anexo 04 | Tabela 4 - Demonstrativo das Receitas e Despesas Previdenciárias do RPPS

Despesas da Administração - RPPS	DOTAÇÃO ATUALIZADA (c)	DESPEAS EMPENHADAS ATÉ O BIMESTRE (d)	Execução da Despesa		INSCRITAS EM RESTOS A PAGAR NÃO PROCESSADOS NO EXERCÍCIO (g)
			DESPEAS LIQUIDADAS ATÉ O BIMESTRE (e)	DESPEAS PAGAS ATÉ O BIMESTRE (f)	
Despesas da Administração - RPPS					
DESPEAS CORRENTES (XIII)	0,00	0,00	0,00	0,00	0,00
Pessoal e Encargos Sociais					
Demais Despesas Correntes					
DESPEAS DE CAPITAL (XIV)					
TOTAL DAS DESPEAS DA ADMINISTRAÇÃO RPPS (XV) = (XIII + XIV)	0,00	0,00	0,00	0,00	0,00
RESULTADO DA ADMINISTRAÇÃO RPPS (XVI) = (XII - XV)	0,00	0,00	0,00	0,00	0,00

Documento gerado em 30/01/2023 19:30:02

Página 22 de 41

 Sistema de Informações Contábeis e Fiscais do Setor Público Brasileiro TESOURO NACIONAL	Relatório Resumido de Execução Orçamentária
	Prefeitura Municipal de João Pessoa - PB (Poder Executivo)
	Orçamentos Fiscal e da Seguridade Social
	CNPJ:
	Exercício: 2022
Período de referência: 6º bimestre	

RREO-Anexo 04 | Tabela 4 - Demonstrativo das Receitas e Despesas Previdenciárias do RPPS


Bens e Direitos - Administração do RPPS	Período de Referência
	SALDO ATUAL
Bens e Direitos - Administração do RPPS	-
Caixa e Equivalentes de Caixa	
Investimentos e Aplicações	
Outros Bens e Direitos	

RREO-Anexo 04 | Tabela 4 - Demonstrativo das Receitas e Despesas Previdenciárias do RPPS

Receitas Previdenciárias (Benefícios Mantidos Pelo Tesouro)	Execução da Receita	
	PREVISÃO ATUALIZADA (a)	RECEITAS REALIZADAS ATÉ O BIMESTRE (b)
Receitas Previdenciárias (Benefícios Mantidos Pelo Tesouro)	-	-
Contribuições dos Servidores		
Demais Receitas Previdenciárias		
TOTAL DAS RECEITAS (BENEFÍCIOS MANTIDOS PELO TESOURO) (XVII)	0,00	0,00

Documento gerado em 30/01/2023 19:30:02

Página 23 de 41


 Sistema de Informações Contábeis e Fiscais do Setor Público Brasileiro TESOURO NACIONAL	Relatório Resumido de Execução Orçamentária
	Prefeitura Municipal de João Pessoa - PB (Poder Executivo)
	Orçamentos Fiscal e da Seguridade Social
	CNPJ:
	Exercício: 2022
Período de referência: 6º bimestre	

RREO-Anexo 04 | Tabela 4 - Demonstrativo das Receitas e Despesas Previdenciárias do RPPS

Despesas Previdenciárias (Benefícios Mantidos Pelo Tesouro)	DOTAÇÃO ATUALIZADA (c)	DESPEAS EMPENHADAS ATÉ O BIMESTRE (d)	Execução da Despesa		INSCRITAS EM RESTOS A PAGAR NÃO PROCESSADOS NO EXERCÍCIO (g)
			DESPEAS LIQUIDADAS ATÉ O BIMESTRE (e)	DESPEAS PAGAS ATÉ O BIMESTRE (f)	
Despesas Previdenciárias (Benefícios Mantidos Pelo Tesouro)					
Aposentadorias	175.984.000,00	175.017.616,97	175.017.616,97	175.017.616,97	0,00
Pensões	1.975.000,00	0,00	0,00	0,00	0,00
Outras Despesas Previdenciárias	41.000,00	2.598.769,97	2.598.769,97	2.598.769,97	0,00
TOTAL DAS DESPEAS (BENEFÍCIOS MANTIDOS PELO TESOURO) (XVIII)	178.000.000,00	177.616.386,94	177.616.386,94	177.616.386,94	0,00
RESULTADO DOS BENEFÍCIOS MANTIDOS PELO TESOURO (XIX) = (XVII - XVIII)	-178.000.000,00	-177.616.386,94	-177.616.386,94	-177.616.386,94	0,00

Documento gerado em 30/01/2023 19:30:02

Página 24 de 41

 <p>Sistema de Informações Contábeis e Fiscais do Setor Público Brasileiro TESOURO NACIONAL</p>	Relatório Resumido de Execução Orçamentária
	Prefeitura Municipal de João Pessoa - PB (Poder Executivo)
	Orçamentos Fiscal e da Seguridade Social
	CNPJ:
	Exercício: 2022
	Período de referência: 6º bimestre

RREO-Anexo 04 | Tabela 4 - Demonstrativo das Receitas e Despesas Previdenciárias do RPPS

Notas Explicativas	Valores
	31/12/2022
Notas Explicativas	-
Notas Explicativas	-


RREO-Anexo 06 | Tabela 6.3 - Demonstrativo dos Resultados Primário e Nominal - Municípios

Cálculo Acima da Linha - Receitas Primárias	Receita Orçamentária	
	PREVISÃO ATUALIZADA	Até o Bimestre / 2022 RECEITAS REALIZADAS (a)
Cálculo Acima da Linha - Receitas Primárias	-	-
RECEITAS CORRENTES (I)	2.914.238.325,00	3.188.879.305,66
Impostos, Taxas e Contribuições de Melhoria	623.713.872,00	867.562.908,71
IPTU	122.000.000,00	151.671.623,34
ISS	257.000.000,00	366.989.375,44
ITBI	126.000.000,00	140.359.733,11
IRRF	61.000.000,00	129.435.213,70
Outros Impostos, Taxas e Contribuições de Melhoria	57.713.872,00	79.106.963,12
Contribuições	181.135.000,00	214.502.604,70
Receita Patrimonial	62.642.935,00	113.807.965,30
Aplicações Financeiras (II)	62.179.181,00	112.050.012,48
Outras Receitas Patrimoniais	463.754,00	1.757.952,82
Transferências Correntes	1.732.862.485,00	1.936.553.921,82
Cota-Parte do FPM	304.000.000,00	507.776.064,21
Cota-Parte do ICMS	316.800.000,00	340.276.148,19
Cota-Parte do IPVA	88.000.000,00	103.607.250,77
Cota-Parte do ITR	16.000,00	122.162,83
Transferências da LC 87/1996	296.000,00	0,00
Transferências da LC nº 61/1989	0,00	0,00
Transferências do FUNDEB	370.000.000,00	412.046.414,46
Outras Transferências Correntes	653.750.485,00	572.725.881,36
Demais Receitas Correntes	313.884.033,00	56.451.905,13
Outras Receitas Financeiras (III)	313.884.033,00	56.451.905,13
Receitas Correntes Restantes	2.852.059.144,00	3.076.829.293,18
RECEITAS PRIMÁRIAS CORRENTES (IV) = (I - III)	2.254.541.086,00	91.010.135,22
RECEITAS DE CAPITAL (V)	134.017.000,00	82.866.669,19
Operações de Crédito (VI)	134.017.000,00	713.803,70
Amortização de Empréstimos (VII)	-	0,00
Alienação de Bens	31.372,00	0,00
Receitas de Alienação de Investimentos Temporários (VIII)	-	-
Receitas de Alienação de Investimentos Permanentes (IX)	-	-
Outras Alienações de Bens	31.372,00	-
Transferências de Capital	91.492.714,00	7.429.662,33
Convênios	165.800,00	-
Outras Transferências de Capital	91.326.914,00	7.429.662,33
Outras Receitas de Capital	0,00	0,00
Outras Receitas de Capital Não Primárias (X)	-	-
Outras Receitas de Capital Primárias	-	-
RECEITAS PRIMÁRIAS DE CAPITAL (XI) = (V - VI - VII - IX - X)	91.524.086,00	7.429.662,33
RECEITA PRIMÁRIA TOTAL (XII) = (IV + XI)	2.943.583.230,00	3.084.258.955,51

 <p>Sistema de Informações Contábeis e Fiscais do Setor Público Brasileiro TESOURO NACIONAL</p>	Relatório Resumido de Execução Orçamentária
	Prefeitura Municipal de João Pessoa - PB (Poder Executivo)
	Orçamentos Fiscal e da Seguridade Social
	CNPJ:
	Exercício: 2022
	Período de referência: 6º bimestre

RREO-Anexo 06 | Tabela 6.3 - Demonstrativo dos Resultados Primário e Nominal - Municípios

Cálculo Acima da Linha - Despesas Primárias	Despesa Orçamentária					
	DOTAÇÃO ATUALIZADA	DESPESAS EMPENHADAS	DESPESAS LIQUIDADAS	DESPESAS PAGAS (a)	RESTOS A PAGAR PROCESSADOS PAGOS (b)	RESTOS A PAGAR NÃO PROCESSADOS LIQUIDADOS PAGOS (c)
Cálculo Acima da Linha - Despesas Primárias	-	-	-	-	-	-
DESPESAS CORRENTES (XIII)	3.198.183.666,63	2.898.316.536,09	2.754.099.477,98	2.744.004.874,31	29.554.730,20	128.837.488,02
Pessoal e Encargos Sociais	1.884.859.063,23	1.812.310.354,67	1.811.536.224,41	1.806.488.705,67	6.974.450,21	14.348.123,08
Juros e Encargos da Dívida (XIV)	27.449.395,00	20.030.632,46	20.030.632,46	20.030.632,46	0,00	9.948,05
Outras Despesas Correntes	1.286.075.208,40	1.065.975.548,95	922.532.621,11	917.485.536,18	22.580.279,99	114.479.416,89
DESPESAS PRIMÁRIAS CORRENTES (XV) = (XIII - XIV)	3.170.734.271,63	2.878.286.903,62	2.734.068.845,52	2.723.974.241,85	29.554.730,20	128.827.539,97
DESPESAS DE CAPITAL (XVI)	761.288.886,45	337.761.773,34	158.040.798,63	145.139.097,96	910.306,68	153.134.888,90
Investimentos	663.850.689,45	272.564.508,27	272.564.508,27	272.564.508,27	910.306,68	138.074.192,60
Inversões Financeiras	62.228.197,00	25.514.411,60	25.514.411,60	16.878.900,00	0,00	15.059.000,00
Concessão de Empréstimos e Financiamentos (XVII)	15.002.000,00	2.949.900,00	2.949.900,00	2.949.900,00	-	-
Aquisição de Título de Capital já Integralizado (XVIII)	0,00	-	-	-	-	-
Aquisição de Título de Crédito (XX)	0,00	-	-	-	-	-
Demais Inversões Financeiras	37.228.197,00	22.564.511,60	22.564.511,60	13.729.000,00	-	15.055.000,00
Amortização da Dívida (XX)	45.370.000,00	39.682.853,47	39.682.853,47	39.682.849,92	-	5.696,30
DESPESAS PRIMÁRIAS DE CAPITAL (XXI) = (XVI - XVII - XIX - XX)	700.918.686,45	295.129.019,87	115.408.045,16	102.506.348,04	910.306,68	153.129.192,60
RESERVA DE CONTINGÊNCIA (XXII)	892.888,00	-	-	-	-	-
DESPESA PRIMÁRIA TOTAL (XXIII) = (XV + XXI + XXII)	3.872.544.046,08	3.171.414.923,49	2.849.476.890,68	2.826.480.589,89	30.465.036,88	281.956.732,57

 <p>Sistema de Informações Contábeis e Fiscais do Setor Público Brasileiro</p> <p>TESOURO NACIONAL</p>	Relatório Resumido de Execução Orçamentária
	Prefeitura Municipal de João Pessoa - PB (Poder Executivo)
	Orçamentos Fiscal e da Seguridade Social
	CNPJ:
	Exercício: 2022
	Período de referência: 6º bimestre

RREO-Anexo 06 | Tabela 6.3 - Demonstrativo dos Resultados Primário e Nominal - Municípios

Resultado Primário - Acima da Linha	Até o Bimestre / 2022	
	VALOR	
Resultado Primário - Acima da Linha	-	
RESULTADO PRIMÁRIO - Acima da Linha (XXIV) = (XIIa - (XXIIIa + XXIIIb + XXIIIc))		10.067.825,42

RREO-Anexo 06 | Tabela 6.3 - Demonstrativo dos Resultados Primário e Nominal - Municípios

Meta Fiscal para o Resultado Primário	Meta Fixada na LDO	
	VALOR CORRENTE	
Meta Fiscal para o Resultado Primário	-	
Meta fixada no Anexo de Metas Fiscais da LDO para o exercício de referência		-25.000.000,00

RREO-Anexo 06 | Tabela 6.3 - Demonstrativo dos Resultados Primário e Nominal - Municípios

Juros Nominais	Até o Bimestre 2022	
	VALOR	
Juros Nominais	-	
Juros, Encargos e Variações Monetárias Ativos (XXV)		112.050.012,48
Juros, Encargos e Variações Monetárias Passivos (XXVI)		20.030.632,46

RREO-Anexo 06 | Tabela 6.3 - Demonstrativo dos Resultados Primário e Nominal - Municípios

Resultado Nominal - Acima da Linha	Até o Bimestre / 2022	
	VALOR	
Resultado Nominal - Acima da Linha	-	
RESULTADO NOMINAL - Acima da Linha (XXVII) = XXIV + (XXV - XXVI)		102.087.205,44

RREO-Anexo 06 | Tabela 6.3 - Demonstrativo dos Resultados Primário e Nominal - Municípios

Meta Fiscal para o Resultado Nominal	Meta Fixada na LDO	
	VALOR CORRENTE	
Meta Fiscal para o Resultado Nominal	-	
Meta fixada no Anexo de Metas Fiscais da LDO para o exercício de referência		39.880,00

RREO-Anexo 06 | Tabela 6.3 - Demonstrativo dos Resultados Primário e Nominal - Municípios


Cálculo Abaixo da Linha - Resultado Nominal	Saldo	
	Em 31/12/2021 (a)	Até o Bimestre 2022 (b)
Cálculo Abaixo da Linha - Resultado Nominal	-	-
DÍVIDA CONSOLIDADA (XXVIII)	445.364.593,98	474.814.878,60
DEDUÇÕES (XXIX)	1.250.333.041,62	1.587.287.483,20
Disponibilidade de Caixa	1.249.330.924,50	1.400.436.305,99
Disponibilidade de Caixa Bruta	1.290.563.917,58	1.422.678.325,03
(-) Restos a Pagar Processados (XXX)	34.893.710,86	4.428.673,98
(-) Depósitos Restituíveis e Valores Vinculados	6.339.282,22	17.813.345,06
Demais Haveres Financeiros	1.002.117,12	186.851.177,21
DÍVIDA CONSOLIDADA LÍQUIDA (XXXI) = (XXVIII - XXIX)	-804.968.447,64	-1.112.472.604,60

RREO-Anexo 06 | Tabela 6.3 - Demonstrativo dos Resultados Primário e Nominal - Municípios

Resultado Nominal - Abaixo da Linha	Até o Bimestre	
	VALOR	
Resultado Nominal - Abaixo da Linha	-	
RESULTADO NOMINAL - Abaixo da Linha (XXXII) = (XXXIa - XXXIb)		307.504.156,96

RREO-Anexo 06 | Tabela 6.3 - Demonstrativo dos Resultados Primário e Nominal - Municípios

Ajuste Metodológico	Até o Bimestre 2022	
	VALOR	
Ajuste Metodológico	-	
VARIAÇÃO SALDO RPP = (XXXIII) = (XXXa - XXXb)		30.465.036,88
RECEITA DE ALIENAÇÃO DE INVESTIMENTOS PERMANENTES (IX)		
PASSIVOS RECONHECIDOS NA DC (XXXIV)		
VARIAÇÃO CAMBIAL (XXXV)		
PAGAMENTO DE PRECATÓRIOS INTEGRANTES DA DC (XXXVI)		
AJUSTES RELATIVOS AO RPPS (XXXVII)		
OUTROS AJUSTES (XXXVIII)		-174.951.914,64
RESULTADO NOMINAL AJUSTADO - Abaixo da Linha (XXXIX) = (XXXII - XXXIII - IX + XXXIV + XXXV - XXXVI + XXXVII + XXXVIII)		102.087.205,44

 Sistema de Informações Contábeis e Fiscais do Setor Público Brasileiro TESOURO NACIONAL	Relatório Resumido de Execução Orçamentária
	Prefeitura Municipal de João Pessoa - PB (Poder Executivo)
	Orçamentos Fiscal e da Seguridade Social
	CNPJ:
	Exercício: 2022
	Período de referência: 6º bimestre

RREO-Anexo 06 | Tabela 6.3 - Demonstrativo dos Resultados Primário e Nominal - Municípios

Resultado Primário - Abaixo da Linha	Até o Bimestre
	VALOR
Resultado Primário - Abaixo da Linha	-
RESULTADO PRIMÁRIO - Abaixo da Linha (XL) = XXXIX - (XXV - XXVI)	10.067.825,42

RREO-Anexo 06 | Tabela 6.3 - Demonstrativo dos Resultados Primário e Nominal - Municípios

Informações Adicionais	PREVISÃO ORÇAMENTÁRIA
	PREVISÃO ORÇAMENTÁRIA
Informações Adicionais	-
SALDO DE EXERCÍCIOS ANTERIORES	
Recursos Arrecadados em Exercícios Anteriores - RPPS	
Superávit Financeiro Utilizado para Abertura e Reabertura de Créditos Adicionais	
RESERVA ORÇAMENTÁRIA DO RPPS	

RREO-Anexo 06 | Tabela 6.3 - Demonstrativo dos Resultados Primário e Nominal - Municípios

Notas Explicativas	Valores
	31/12/2022
Notas Explicativas	-
Notas Explicativas	


 Sistema de Informações Contábeis e Fiscais do Setor Público Brasileiro TESOURO NACIONAL	Relatório Resumido de Execução Orçamentária
	Prefeitura Municipal de João Pessoa - PB (Poder Executivo)
	Orçamentos Fiscal e da Seguridade Social
	CNPJ:
	Exercício: 2022
	Período de referência: 6º bimestre

RREO-Anexo 07 | Tabela 7.0 - Demonstrativo dos Restos à Pagar por Poder e Órgão - Municípios

Poder/Órgão	Poder/Órgão												
	RESTOS A PAGAR PROCESSADOS					RESTOS A PAGAR NÃO PROCESSADOS							
	Inscritos	Em 31 de dezembro de 2021 (g)		Pagos (h)	Cancelados (i)	Saldo = (g + h) - (i + j)	Inscritos	Em 31 de dezembro de 2021 (g)		Liquitados (h)	Pagos (i)	Cancelados (j)	Saldo = (g + h) - (i + j)
RESTOS A PAGAR (EXCETO INTRA-ORÇAMENTÁRIOS) (II)	1.609.353,46	32.630.130,00	29.812.453,20	2.823.896,36	1.803.141,96	13.380.280,65	293.200.317,74	278.662.052,92	214.656.561,09	63.558.321,80	29.631.715,70	30.834.857,66	30.834.857,66
PODER EXECUTIVO	1.609.353,46	32.630.130,00	29.812.453,20	2.823.896,36	1.803.141,96	13.380.280,65	292.910.987,74	278.662.052,92	214.656.561,09	63.220.311,80	29.631.715,70	30.834.857,66	
PODER LEGISLATIVO	0,00	0,00	0,00	0,00	0,00	0,00	330.250,00	0,00	0,00	330.250,00	0,00	0,00	0,00
Câmara Municipal							330.250,00			330.250,00			0,00
Tribunal de Contas do Município													
RESTOS A PAGAR (INTRA-ORÇAMENTÁRIOS) (III)	0,00	654.219,34	652.593,69	0,00	1.625,66	0,00	3.310.324,00	3.310.324,00	3.188.942,33	121.381,77	20,00	1.655,66	1.655,66
TOTAL (II + III) (K)	1.609.353,46	33.284.349,34	30.465.046,89	2.823.896,36	1.804.767,62	13.380.280,65	296.510.641,74	281.972.376,92	217.845.503,32	63.679.653,32	29.651.735,70	30.836.513,32	

RREO-Anexo 07 | Tabela 7.0 - Demonstrativo dos Restos à Pagar por Poder e Órgão - Municípios

Poder/Órgão - Intra	Poder/Órgão - Intra												
	RESTOS A PAGAR PROCESSADOS					RESTOS A PAGAR NÃO PROCESSADOS							
	Inscritos	Em 31 de dezembro de 2021 (g)		Pagos (h)	Cancelados (i)	Saldo = (g + h) - (i + j)	Inscritos	Em 31 de dezembro de 2021 (g)		Liquitados (h)	Pagos (i)	Cancelados (j)	Saldo = (g + h) - (i + j)
RESTOS A PAGAR (INTRA-ORÇAMENTÁRIOS) (II)	0,00	654.219,34	652.593,69	0,00	1.625,66	0,00	3.310.324,00	3.310.324,00	3.188.942,33	121.381,77	20,00	1.655,66	1.655,66
PODER EXECUTIVO		654.219,34	652.593,69	0,00	1.625,66	0,00	3.310.324,00	3.310.324,00	3.188.942,33	121.381,77	20,00	1.655,66	
PODER LEGISLATIVO	0,00	0,00	0,00	0,00	0,00	0,00	0,00	0,00	0,00	0,00	0,00	0,00	0,00
Câmara Municipal													
Tribunal de Contas do Município													

 <p>Sistema de Informações Contábeis e Fiscais do Setor Público Brasileiro</p> <p>TESOURO NACIONAL</p>	Relatório Resumido de Execução Orçamentária
	Prefeitura Municipal de João Pessoa - PB (Poder Executivo)
	Orçamentos Fiscal e da Seguridade Social
	CNPJ:
	Exercício: 2022
	Período de referência: 6º bimestre

RREO-Anexo 07 | Tabela 7.0 - Demonstrativo dos Restos à Pagar por Poder e Órgão - Municípios

Notas Explicativas	Valores
	31/12/2022
Notas Explicativas	-
Notas Explicativas	-

RREO-Anexo 09 | Tabela 9.0 - Demonstrativo das Receitas de Operações de Crédito e Despesas de Capital

Receitas	Receitas de Operações de Crédito		
	PREVISÃO ATUALIZADA (a)	RECEITAS REALIZADAS (b)	SALDO NÃO REALIZADO (c) = (a - b)
Receitas	-	-	-
RECEITAS DE OPERAÇÕES DE CRÉDITO (I)	134.017.000,00	82.866.669,19	51.150.330,81

RREO-Anexo 09 | Tabela 9.0 - Demonstrativo das Receitas de Operações de Crédito e Despesas de Capital

Despesas	Despesas de Capital		
	DOTAÇÃO ATUALIZADA (d)	DESPESAS EMPENHADAS (e)	SALDO NÃO EXECUTADO (f) = (d - e)
Despesas	-	-	-
DESPESAS DE CAPITAL	761.288.886,45	337.761.773,34	423.527.113,11
Investimentos	663.690.689,45	272.564.508,27	391.126.181,18
Inversões Financeiras	52.228.197,00	25.514.411,60	26.713.785,40
Amortização da Dívida	45.370.000,00	39.682.853,47	5.687.146,53
(-) Incentivos Fiscais a Contribuinte			0,00
(-) Incentivos Fiscais a Contribuinte por Instituições Financeiras			0,00
DESPESA DE CAPITAL LÍQUIDA (II)	761.288.886,45	337.761.773,34	423.527.113,11

RREO-Anexo 09 | Tabela 9.0 - Demonstrativo das Receitas de Operações de Crédito e Despesas de Capital

Resultado para Apuração da Regra de Ouro	Resultado para Apuração da Regra de Ouro		
	(d - a)	(e - b)	(f - c)
Resultado para Apuração da Regra de Ouro	-	-	-
RESULTADO PARA APURAÇÃO DA REGRA DE OURO (III) = (II - I)	627.271.886,45	254.895.104,15	372.376.782,30

RREO-Anexo 09 | Tabela 9.0 - Demonstrativo das Receitas de Operações de Crédito e Despesas de Capital

Notas Explicativas	Valores
	31/12/2022
Notas Explicativas	-
Notas Explicativas	-

 <p>Sistema de Informações Contábil e Fiscal do Setor Público Brasileiro</p> <p>TESOURO NACIONAL</p>	Relatório Resumido de Execução Orçamentária
	Prefeitura Municipal de João Pessoa - PB (Poder Executivo)
	Orçamentos Fiscal e da Seguridade Social
	CNPJ:
	Exercício: 2022
Período de referência: 6º bimestre	

RREO-Anexo 10 - RPPS | Tabela 10 - Demonstrativo da Projeção Atuarial do Regime Próprio de Previdência dos Servidores

Projeção Atuarial do RPPS - Fundo em Capitalização (Plano Previdenciário)	Projeção Atuarial do RPPS - Fundo em Capitalização (Plano Previdenciário)			
	Projeção Atuarial do RPPS - Fundo em Capitalização (Plano Previdenciário)			SALDO FINANCEIRO DO EXERCÍCIO (d) = ("d" exercício Anterior) + (c)
	RECEITAS PREVIDENCIÁRIAS (a)	DESPESAS PREVIDENCIÁRIAS (b)	RESULTADO PREVIDENCIÁRIO (c) = (a - b)	
2021	0,00	0,00	0,00	0,00
2022	72.532.627,90	8.739.505,57	63.793.122,33	63.793.122,33
2023	75.742.338,03	10.138.261,78	65.604.076,25	129.397.198,58
2024	79.054.371,01	11.481.093,38	67.573.277,63	196.970.476,21
2025	81.520.328,36	15.827.041,34	65.693.287,02	262.663.763,23
2026	84.289.731,55	18.826.687,92	65.463.043,63	328.126.806,86
2027	87.099.684,86	21.617.687,54	65.481.997,32	393.608.784,18
2028	89.980.753,06	24.131.739,02	65.849.014,04	459.457.798,22
2029	92.667.904,20	27.279.609,93	65.388.294,27	524.846.092,49
2030	95.463.572,15	29.960.389,88	65.503.182,27	590.349.274,76
2031	97.928.773,07	33.638.683,48	64.290.089,59	654.639.364,35
2032	100.299.111,09	37.380.373,76	62.918.737,33	717.558.101,68
2033	102.726.549,17	40.576.852,45	62.149.696,72	779.707.798,40
2034	104.970.719,31	44.207.050,85	60.763.668,46	840.471.466,86
2035	107.002.309,46	48.235.695,86	58.766.613,60	899.238.080,46
2036	108.518.139,37	53.503.343,01	55.014.796,36	954.252.876,82
2037	109.908.499,10	58.377.006,50	51.531.492,60	1.005.784.369,42
2038	111.178.143,69	62.919.896,52	48.258.247,17	1.054.042.616,59
2039	111.605.953,30	69.554.277,95	42.051.675,35	1.096.094.291,94
2040	111.701.198,35	76.153.377,86	35.547.820,49	1.131.642.112,43
2041	111.174.162,79	83.526.578,43	27.647.584,35	1.159.289.696,78
2042	110.764.464,22	89.073.547,28	21.690.916,94	1.180.980.613,72
2043	109.556.840,73	96.114.660,08	13.442.180,65	1.194.422.794,37
2044	108.255.625,89	102.061.570,44	6.194.055,45	1.200.616.849,82
2045	106.368.087,53	108.458.936,75	-2.090.849,22	1.198.526.000,60
2046	104.763.083,43	112.351.572,53	-7.588.489,10	1.190.937.511,50
2047	102.620.857,82	117.015.751,42	-14.394.893,60	1.176.542.617,90
2048	100.062.005,63	121.765.665,46	-21.703.659,83	1.154.838.958,07
2049	97.359.201,73	125.695.759,65	-28.336.557,92	1.126.502.400,15
2050	94.576.100,57	128.453.705,82	-33.877.605,25	1.092.624.794,90
2051	91.694.099,08	130.525.816,76	-38.831.717,68	1.053.793.077,22
2052	88.725.583,36	131.810.024,24	-43.084.440,88	1.010.708.636,34
2053	85.529.268,15	132.891.104,15	-47.361.836,00	963.346.800,34
2054	82.217.129,10	133.461.812,89	-51.244.683,79	912.102.116,55
2055	78.829.737,70	133.305.624,82	-54.475.887,12	857.626.229,43
2056	75.334.577,41	132.761.087,00	-57.426.509,59	800.199.719,84
2057	71.757.526,08	131.758.313,91	-60.000.787,83	740.198.932,01
2058	67.980.982,30	130.848.621,34	-62.867.639,04	677.331.292,97
2059	64.262.154,18	129.002.791,74	-64.740.637,56	612.590.655,41
2060	60.386.206,13	127.158.841,69	-66.772.635,56	545.818.019,85
2061	56.549.277,93	124.530.849,19	-67.981.571,26	477.836.448,59

 <p>Sistema de Informações Contábil e Fiscal do Setor Público Brasileiro</p> <p>TESOURO NACIONAL</p>	Relatório Resumido de Execução Orçamentária
	Prefeitura Municipal de João Pessoa - PB (Poder Executivo)
	Orçamentos Fiscal e da Seguridade Social
	CNPJ:
	Exercício: 2022
Período de referência: 6º bimestre	

Projeção Atuarial do RPPS - Fundo em Capitalização (Plano Previdenciário)	Projeção Atuarial do RPPS - Fundo em Capitalização (Plano Previdenciário)			
	Projeção Atuarial do RPPS - Fundo em Capitalização (Plano Previdenciário)			SALDO FINANCEIRO DO EXERCÍCIO (d) = ("d" exercício Anterior) + (c)
	RECEITAS PREVIDENCIÁRIAS (a)	DESPESAS PREVIDENCIÁRIAS (b)	RESULTADO PREVIDENCIÁRIO (c) = (a - b)	
2062	52.823.721,61	121.113.343,75	-68.289.622,14	409.546.826,45
2063	49.051.221,05	117.565.606,56	-68.514.385,51	341.032.440,94
2064	45.298.469,59	113.820.265,99	-68.561.796,40	272.470.644,54
2065	41.511.998,31	109.703.945,22	-68.191.946,91	204.278.697,63
2066	37.769.532,14	105.428.822,24	-67.659.290,10	136.619.407,53
2067	34.040.012,75	101.006.239,84	-66.966.227,09	69.653.180,44
2068	30.332.305,11	96.449.420,83	-66.117.115,72	3.536.064,72
2069	26.655.301,96	91.773.034,77	-65.117.732,81	-61.581.668,09
2070	23.017.800,77	86.994.056,63	-63.976.255,86	-125.557.925,95
2071	19.428.430,20	82.132.680,55	-62.704.250,35	-188.262.185,30
2072	15.895.453,98	77.210.372,25	-61.314.918,27	-249.577.103,57
2073	12.426.396,40	72.248.215,96	-59.821.819,56	-309.398.923,13
2074	9.028.254,59	67.267.606,47	-58.239.351,88	-367.638.275,01
2075	5.707.517,47	62.292.103,98	-56.584.586,51	-424.222.861,52
2076	5.097.201,98	57.349.001,88	-52.251.799,70	-476.474.661,22
2077	4.670.400,81	52.468.061,49	-47.797.660,68	-524.272.341,90
2078	4.250.370,85	47.680.556,08	-43.430.185,23	-567.702.527,13
2079	3.839.931,13	43.018.328,78	-39.178.397,65	-606.880.924,78
2080	3.442.191,57	38.513.808,71	-35.071.617,14	-641.952.541,92
2081	3.060.317,38	34.200.193,76	-31.139.876,38	-673.092.418,30
2082	2.697.113,78	30.109.243,16	-27.412.129,38	-700.504.547,68
2083	2.355.101,13	26.268.357,24	-23.913.256,11	-724.417.803,79
2084	2.036.577,52	22.701.274,15	-20.664.696,63	-745.082.500,42
2085	1.743.569,80	19.428.638,07	-17.685.068,27	-762.767.568,69
2086	1.477.330,90	16.462.632,41	-14.985.301,51	-777.752.870,20
2087	1.238.426,09	13.807.552,33	-12.569.126,24	-790.321.996,44
2088	1.027.210,66	11.463.215,84	-10.436.005,18	-800.758.001,62
2089	843.255,87	9.422.001,87	-8.578.746,00	-809.336.747,62
2090	685.108,03	7.666.449,87	-6.981.341,84	-816.318.089,46
2091	550.631,17	6.172.618,69	-5.621.987,52	-821.940.076,98
2092	437.453,00	4.914.350,96	-4.476.897,96	-826.416.974,94
2093	343.216,74	3.865.489,12	-3.522.272,38	-829.939.247,32
2094	265.795,63	3.001.810,36	-2.736.014,73	-832.675.262,05
2095	203.063,03	2.299.912,28	-2.096.849,25	-834.712.111,30

RREO-Anexo 10 - RPPS | Tabela 10 - Demonstrativo da Projeção Atuarial do Regime Próprio de Previdência dos Servidores


Projeção Atuarial do RPPS - Fundo em Repartição (Plano Financeiro)	Projeção Atuarial do RPPS - Fundo em Repartição (Plano Financeiro)			
	Projeção Atuarial do RPPS - Fundo em Repartição (Plano Financeiro)			SALDO FINANCEIRO DO EXERCÍCIO (d) = ("d" exercício Anterior) + (c)
	RECEITAS PREVIDENCIÁRIAS (a)	DESPESAS PREVIDENCIÁRIAS (b)	RESULTADO PREVIDENCIÁRIO (c) = (a - b)	
2021	0,00	0,00	0,00	0,00

 Sistema de Informações Contábeis e Fiscais do Setor Público Brasileiro TESOURO NACIONAL	Relatório Resumido de Execução Orçamentária
	Prefeitura Municipal de João Pessoa - PB (Poder Executivo)
	Orçamentos Fiscal e da Seguridade Social
	CNPJ:
	Exercício: 2022
Período de referência: 6º bimestre	

Projeção Atuarial do RPPS - Fundo em Repartição (Plano Financeiro)	Projeção Atuarial do RPPS - Fundo em Repartição (Plano Financeiro)			
	Projeção Atuarial do RPPS - Fundo em Repartição (Plano Financeiro)		Projeção Atuarial do RPPS - Fundo em Repartição (Plano Financeiro)	
	RECEITAS PREVIDENCIÁRIAS (a)	DESPESAS PREVIDENCIÁRIAS (b)	RESULTADO PREVIDENCIÁRIO (c) = (a - b)	SALDO FINANCEIRO DO EXERCÍCIO (d) = ("d" exercício Anterior) + (c)
2022	56.307.381,73	364.437.164,76	-308.129.783,03	-308.129.783,03
2023	54.334.858,12	363.663.953,65	-309.329.095,53	-617.458.878,56
2024	52.487.769,28	364.272.330,88	-311.784.561,60	-929.243.440,16
2025	50.841.621,06	363.811.213,34	-312.969.592,28	-1.242.213.032,44
2026	47.738.577,05	366.030.217,99	-318.891.640,94	-1.561.104.673,38
2027	45.900.670,69	365.702.331,09	-319.801.660,40	-1.880.906.333,78
2028	43.432.560,39	365.429.702,75	-321.997.142,36	-2.202.903.476,14
2029	42.345.041,07	360.932.270,73	-318.587.229,66	-2.521.490.705,80
2030	40.334.105,59	358.528.183,65	-318.194.078,06	-2.839.684.783,86
2031	38.935.525,33	353.882.777,27	-314.947.251,94	-3.154.632.035,80
2032	37.467.218,96	348.985.091,75	-311.517.872,79	-3.466.149.908,59
2033	36.604.192,04	341.880.936,77	-305.276.744,73	-3.771.426.653,32
2034	34.544.742,22	337.633.036,67	-303.088.294,45	-4.074.514.947,77
2035	32.746.063,31	331.850.907,77	-299.104.844,46	-4.373.619.792,23
2036	30.901.470,20	325.522.791,10	-294.621.320,90	-4.668.241.113,13
2037	29.362.495,50	317.751.371,22	-288.388.875,72	-4.956.629.988,85
2038	27.750.599,06	309.770.783,75	-282.020.184,69	-5.238.650.173,54
2039	26.182.144,50	301.195.685,88	-275.013.541,38	-5.513.663.714,92
2040	24.495.749,21	292.531.122,90	-268.035.373,69	-5.781.699.088,61
2041	23.075.360,10	282.789.110,21	-259.713.750,11	-6.041.412.838,72
2042	21.615.652,52	272.889.512,70	-251.273.860,18	-6.292.686.698,90
2043	20.105.844,43	262.854.079,75	-242.748.235,32	-6.535.434.934,22
2044	18.681.301,19	252.351.661,01	-233.670.359,82	-6.769.105.294,04
2045	17.129.380,39	241.977.600,53	-224.848.220,14	-6.993.953.514,18
2046	15.922.189,52	230.733.292,11	-214.811.102,59	-7.208.764.616,77
2047	14.842.215,83	219.205.022,28	-204.362.806,45	-7.413.127.423,22
2048	13.966.992,40	207.260.663,71	-193.293.671,31	-7.606.421.094,53
2049	13.272.139,62	194.989.350,35	-181.717.210,73	-7.788.138.305,26
2050	12.563.944,66	182.894.018,30	-170.330.073,64	-7.958.468.378,90
2051	11.884.032,10	170.939.134,83	-159.055.102,73	-8.117.523.481,63
2052	11.250.450,81	159.137.898,61	-147.887.447,80	-8.265.410.929,43
2053	10.614.021,75	147.645.695,86	-137.031.674,11	-8.402.442.603,54
2054	9.977.398,45	136.503.077,18	-126.525.678,73	-8.528.968.282,27
2055	9.343.289,29	125.746.011,39	-116.402.722,10	-8.645.371.004,37
2056	8.714.598,13	115.407.460,67	-106.692.862,54	-8.752.063.866,91
2057	8.094.352,28	105.517.421,59	-97.423.069,31	-8.849.486.936,22
2058	7.485.784,80	96.103.231,02	-88.617.446,22	-8.938.104.382,44
2059	6.892.073,47	87.187.441,04	-80.295.367,57	-9.018.399.750,01
2060	6.316.066,83	78.783.666,10	-72.467.599,27	-9.090.867.349,28
2061	5.760.431,07	70.899.984,48	-65.139.553,41	-9.156.006.902,69
2062	5.227.924,86	63.543.260,73	-58.315.335,87	-9.214.322.238,56
2063	4.721.016,03	56.716.866,23	-51.995.850,20	-9.266.318.088,76
2064	4.241.650,69	50.417.136,68	-46.175.485,99	-9.312.493.574,75

 Sistema de Informações Contábeis e Fiscais do Setor Público Brasileiro TESOURO NACIONAL	Relatório Resumido de Execução Orçamentária
	Prefeitura Municipal de João Pessoa - PB (Poder Executivo)
	Orçamentos Fiscal e da Seguridade Social
	CNPJ:
	Exercício: 2022
Período de referência: 6º bimestre	

Projeção Atuarial do RPPS - Fundo em Repartição (Plano Financeiro)	Projeção Atuarial do RPPS - Fundo em Repartição (Plano Financeiro)			
	Projeção Atuarial do RPPS - Fundo em Repartição (Plano Financeiro)		Projeção Atuarial do RPPS - Fundo em Repartição (Plano Financeiro)	
	RECEITAS PREVIDENCIÁRIAS (a)	DESPESAS PREVIDENCIÁRIAS (b)	RESULTADO PREVIDENCIÁRIO (c) = (a - b)	SALDO FINANCEIRO DO EXERCÍCIO (d) = ("d" exercício Anterior) + (c)
2065	3.791.520,95	44.637.002,44	-40.845.481,49	-9.353.339.056,24
2066	3.372.098,61	39.366.691,65	-35.994.593,04	-9.389.333.649,28
2067	2.984.364,67	34.591.862,46	-31.607.497,79	-9.420.941.147,07
2068	2.628.765,47	30.293.069,08	-27.664.303,61	-9.448.605.450,68
2069	2.305.197,32	26.445.933,42	-24.140.736,10	-9.472.746.186,78
2070	2.012.755,46	23.018.981,15	-21.006.225,69	-9.493.752.412,47
2071	1.750.119,14	19.977.470,37	-18.227.351,23	-9.511.979.763,70
2072	1.515.622,67	17.285.067,98	-15.769.445,31	-9.527.749.209,01
2073	1.307.090,97	14.904.156,12	-13.597.065,15	-9.541.346.274,16
2074	1.122.147,12	12.798.315,36	-11.676.168,24	-9.553.022.442,40
2075	958.389,79	10.935.137,64	-9.976.747,85	-9.562.999.190,25
2076	813.325,59	9.285.320,41	-8.471.994,82	-9.571.471.185,07
2077	684.680,93	7.822.810,11	-7.138.129,18	-9.578.609.323,25
2078	570.786,35	6.527.200,72	-5.956.414,37	-9.584.565.737,62
2079	470.469,58	5.383.853,33	-4.913.383,75	-9.589.479.121,37
2080	382.811,95	4.383.134,46	-4.000.322,51	-9.593.479.443,88
2081	307.028,83	3.517.408,87	-3.210.380,04	-9.596.689.823,92
2082	242.275,84	2.778.231,75	-2.535.955,91	-9.599.225.779,83
2083	187.698,40	2.156.223,56	-1.968.525,16	-9.601.194.304,99
2084	142.544,76	1.642.424,66	-1.499.879,90	-9.602.694.184,89
2085	105.983,41	1.226.772,19	-1.120.788,78	-9.603.814.973,67
2086	77.011,84	897.333,01	-820.321,17	-9.604.635.294,84
2087	54.643,47	642.420,10	-587.776,63	-9.605.223.071,47
2088	37.885,00	450.644,08	-412.759,08	-9.605.635.830,55
2089	25.719,59	310.728,61	-285.009,02	-9.605.920.839,57
2090	17.175,10	211.865,10	-194.690,00	-9.606.115.529,57
2091	11.388,63	144.306,97	-132.918,34	-9.606.248.449,91
2092	7.605,70	99.563,03	-91.957,33	-9.606.340.407,24
2093	5.204,47	70.535,27	-65.330,80	-9.606.405.738,04
2094	3.716,47	51.856,65	-48.140,18	-9.606.453.878,22
2095	2.797,22	39.684,46	-36.887,24	-9.606.490.765,46

 <p>Sistema de Informações Contábeis e Fiscais do Setor Público Brasileiro TESOURO NACIONAL</p>	Relatório Resumido de Execução Orçamentária
	Prefeitura Municipal de João Pessoa - PB (Poder Executivo)
	Orçamentos Fiscal e da Seguridade Social
	CNPJ:
	Exercício: 2022
	Período de referência: 6º bimestre

RREO-Anexo 10 - RPPS | Tabela 10 - Demonstrativo da Projeção Atuarial do Regime Próprio de Previdência dos Servidores

Notas Explicativas	Valores
Notas Explicativas	31/12/2022
Notas Explicativas	-


RREO-Anexo 11 | Tabela 11.0 - Demonstrativo da Receita de Alienação de Ativos e Aplicação dos Recursos

Receitas	Execução da Receita		
	PREVISÃO ATUALIZADA (a)	RECEITAS REALIZADAS (b)	SALDO (c) = (a - b)
Receitas	-	-	-
RECEITAS DE ALIENAÇÃO DE ATIVOS (I)	31.372,00	0,00	31.372,00
Receita de Alienação de Bens Móveis	31.372,00	0,00	31.372,00
Receita de Alienação de Bens Imóveis			
Receita de Alienação de Bens Intangíveis			
Receita de Rendimentos de Aplicações Financeiras			

 <p>Sistema de Informações Contábeis e Fiscais do Setor Público Brasileiro TESOURO NACIONAL</p>	Relatório Resumido de Execução Orçamentária
	Prefeitura Municipal de João Pessoa - PB (Poder Executivo)
	Orçamentos Fiscal e da Seguridade Social
	CNPJ:
	Exercício: 2022
	Período de referência: 6º bimestre

RREO-Anexo 11 | Tabela 11.0 - Demonstrativo da Receita de Alienação de Ativos e Aplicação dos Recursos

Despesas	Execução da Despesa						
	DOTAÇÃO ATUALIZADA (d)	DESPESAS EMPENHADAS (e)	DESPESAS LIQUIDADAS	DESPESAS PAGAS (f)	DESPESAS INSCRITAS EM RESTOS A PAGAR NÃO PROCESSADOS	PAGAMENTO DE RESTOS A PAGAR (g)	SALDO (h) = (d-e)
Despesas	-	-	-	-	-	-	-
APLICAÇÃO DOS RECURSOS DA ALIENAÇÃO DE ATIVOS (II)	0,00	0,00	0,00	0,00		0,00	0,00
DESPESAS DE CAPITAL	0,00	0,00	0,00	0,00		0,00	0,00
Investimentos							
Inversões Financeiras							
Amortização da Dívida							
DESPESAS CORRENTES DOS REGIMES DE PREVIDÊNCIA	0,00	0,00	0,00	0,00		0,00	0,00
Regime Geral da Previdência Social							
Regime Próprio de Previdência dos Servidores Públicos							

 Sistema de Informações Contábeis e Fiscais do Setor Público Brasileiro TESOURO NACIONAL	Relatório Resumido de Execução Orçamentária
	Prefeitura Municipal de João Pessoa - PB (Poder Executivo)
	Orçamentos Fiscal e da Seguridade Social
	CNPJ:
	Exercício: 2022
	Período de referência: 6º bimestre

RREO-Anexo 11 | Tabela 11.0 - Demonstrativo da Receita de Alienação de Ativos e Aplicação dos Recursos

Saldo Financeiro a Aplicar	Saldo Financeiro a Aplicar		
	2021 (i)	2022 (j) = (Ib - (IIg + IIj))	SALDO ATUAL (k) = (IIIi + IIIj)
Saldo Financeiro a Aplicar	-	-	-
VALOR (III)	0,00	0,00	0,00

RREO-Anexo 11 | Tabela 11.0 - Demonstrativo da Receita de Alienação de Ativos e Aplicação dos Recursos

Notas Explicativas	Valores
	31/12/2022
Notas Explicativas	-
Notas Explicativas	-

RREO-Anexo 13 | Tabela 13.0 - Demonstrativo das Parcerias Público-Privadas

Impactos das Contratações de PPP	Especificação de PPP	
	SALDO TOTAL EM 31 DE DEZEMBRO DO EXERCÍCIO ANTERIOR	SALDO FINAL ATÉ O BIMESTRE
Impactos das Contratações de PPP	-	-
TOTAL DE ATIVOS	0,00	0,00
Ativos Constituídos pela SPE		
TOTAL DE PASSIVOS	0,00	0,00
Obrigações decorrentes de Ativos Constituídos pela SPE		
Provisões de PPP		
Outros Passivos		
ATOS POTENCIAIS PASSIVOS	0,00	0,00
Obrigações Contratuais		
Riscos não Provisionados		
Garantias Concedidas		
Outros Passivos Contingentes		

Documento gerado em 30/01/2023 19:30:02

Página 37 de 41

 Sistema de Informações Contábeis e Fiscais do Setor Público Brasileiro TESOURO NACIONAL	Relatório Resumido de Execução Orçamentária
	Prefeitura Municipal de João Pessoa - PB (Poder Executivo)
	Orçamentos Fiscal e da Seguridade Social
	CNPJ:
	Exercício: 2022
	Período de referência: 6º bimestre

RREO-Anexo 13 | Tabela 13.0 - Demonstrativo das Parcerias Público-Privadas | Do Ente Federado, exceto estatais não dependentes - Contratadas (I.1)

Despesas de PPP Do Ente Federado, exceto estatais não dependentes - Contratadas (I.1)	Despesas de PPP										
	EXERCÍCIO ANTERIOR	EXERCÍCIO CORRENTE (EC)	<EC + 1>	<EC + 2>	<EC + 3>	<EC + 4>	<EC + 5>	<EC + 6>	<EC + 7>	<EC + 8>	<EC + 9>

RREO-Anexo 13 | Tabela 13.0 - Demonstrativo das Parcerias Público-Privadas | Do Ente Federado, exceto estatais não dependentes - A Contratar (I.2)

Despesas de PPP Do Ente Federado, exceto estatais não dependentes - A Contratar (I.2)	Despesas de PPP										
	EXERCÍCIO ANTERIOR	EXERCÍCIO CORRENTE (EC)	<EC + 1>	<EC + 2>	<EC + 3>	<EC + 4>	<EC + 5>	<EC + 6>	<EC + 7>	<EC + 8>	<EC + 9>

RREO-Anexo 13 | Tabela 13.0 - Demonstrativo das Parcerias Público-Privadas | Das Estatais Não-Dependentes (II.1)

Despesas de PPP das Estatais Não-dependentes (II.1)	Despesas de PPP										
	EXERCÍCIO ANTERIOR	EXERCÍCIO CORRENTE (EC)	<EC + 1>	<EC + 2>	<EC + 3>	<EC + 4>	<EC + 5>	<EC + 6>	<EC + 7>	<EC + 8>	<EC + 9>

RREO-Anexo 13 | Tabela 13.0 - Demonstrativo das Parcerias Público-Privadas | Das Estatais Não-Dependentes - A Contratar (II.2)


Despesas de PPP das Estatais Não-dependentes - A Contratar (II.2)	Despesas de PPP										
	EXERCÍCIO ANTERIOR	EXERCÍCIO CORRENTE (EC)	<EC + 1>	<EC + 2>	<EC + 3>	<EC + 4>	<EC + 5>	<EC + 6>	<EC + 7>	<EC + 8>	<EC + 9>

RREO-Anexo 13 | Tabela 13.0 - Demonstrativo das Parcerias Público-Privadas

Total das Despesas de PPP	Despesas de PPP										
	EXERCÍCIO ANTERIOR	EXERCÍCIO CORRENTE (EC)	<EC + 1>	<EC + 2>	<EC + 3>	<EC + 4>	<EC + 5>	<EC + 6>	<EC + 7>	<EC + 8>	<EC + 9>
Total das Despesas de PPP											
TOTAL DAS DESPESAS DE PPP DO ENTE FEDERADO (II) = (II.1 + II.2)											
TOTAL DAS DESPESAS DE PPP DAS ESTATAIS NÃO-DEPENDENTES (II) = (II.1 + II.2)											
TOTAL DAS DESPESAS DE PPP (III) = (II + III)											
RECEITA CORRENTE LÍQUIDA (RCL) (IV)											
TOTAL DAS DESPESAS CONSIDERADAS PARA O LIMITE = (I)											
TOTAL DAS DESPESAS CONSIDERADAS PARA O LIMITE / RCL (%) (V) = (I / IV)											

Documento gerado em 30/01/2023 19:30:02

Página 38 de 41

 <p>Sistema de Informações Contábeis e Fiscais do Setor Público Brasileiro TESOURO NACIONAL</p>	Relatório Resumido de Execução Orçamentária
	Prefeitura Municipal de João Pessoa - PB (Poder Executivo)
	Orçamentos Fiscal e da Seguridade Social
	CNPJ:
	Exercício: 2022
	Período de referência: 6º bimestre

RREO-Anexo 13 | Tabela 13.0 - Demonstrativo das Parcerias Público-Privadas

Notas Explicativas	Valores
	31/12/2022
Notas Explicativas	-
Notas Explicativas	-

RREO-Anexo 14 | Tabela 14.0 - Demonstrativo Simplificado do Relatório Resumido da Execução Orçamentária - Municípios

Balanco Orçamentário	Valores
	Até o Bimestre
Balanco Orçamentário	-
RECEITAS	
Previsão Inicial	3.317.557.411,00
Previsão Atualizada	3.317.557.411,00
Receitas Realizadas	3.279.889.440,88
Déficit Orçamentário	
Saldos de Exercícios Anteriores (Utilizados para Créditos Adicionais)	
DESPESAS	
Dotação Inicial	3.139.779.411,00
Dotação Atualizada	3.960.365.441,08
Despesas Empenhadas	3.234.078.309,42
Despesas Liquidadas	2.912.140.276,61
Despesas Pagas	2.889.143.972,27
Superávit Orçamentário	45.811.131,46

RREO-Anexo 14 | Tabela 14.0 - Demonstrativo Simplificado do Relatório Resumido da Execução Orçamentária - Municípios

Despesas por Função/Subfunção	Valores
	Até o Bimestre
Despesas por Função/Subfunção	-
Despesas Empenhadas	3.234.078.309,42
Despesas Liquidadas	2.912.140.276,61

RREO-Anexo 14 | Tabela 14.0 - Demonstrativo Simplificado do Relatório Resumido da Execução Orçamentária - Municípios

Receita Corrente Líquida - RCL	Valores
	Até o Bimestre
Receita Corrente Líquida - RCL	-
Receita Corrente Líquida	2.989.516.139,20
Receita Corrente Líquida Ajustada para Cálculo dos Limites de Endividamento	2.989.516.139,20
Receita Corrente Líquida Ajustada para Cálculo dos Limites da Despesa com Pessoal	2.989.516.139,20

RREO-Anexo 14 | Tabela 14.0 - Demonstrativo Simplificado do Relatório Resumido da Execução Orçamentária - Municípios

Receitas e Despesas do Regime Próprio de Previdência dos Servidores	Valores
	Até o Bimestre
Receitas e Despesas do Regime Próprio de Previdência dos Servidores	-
Fundo em Capitalização (PLANO PREVIDENCIÁRIO)	
Receitas Previdenciárias Realizadas	74.147.730,51
Despesas Previdenciárias Empenhadas	6.348.286,96
Despesas Previdenciárias Liquidadas	6.348.286,96
Despesas Previdenciárias Pagas	6.348.286,96
Resultado Previdenciário	67.799.443,55
Fundo em Repartição (PLANO FINANCEIRO)	
Receitas Previdenciárias Realizadas	114.230.945,30
Despesas Previdenciárias Empenhadas	158.019.557,44
Despesas Previdenciárias Liquidadas	158.007.320,60
Despesas Previdenciárias Pagas	158.007.320,60
Resultado Previdenciário	-43.788.612,14

RREO-Anexo 14 | Tabela 14.0 - Demonstrativo Simplificado do Relatório Resumido da Execução Orçamentária - Municípios

Resultados Primário e Nominal	Verificação das Metas dos Resultados Nominal e Primário		
	Meta Fixada no Anexo de Metas Fiscais da LDO (a)	Resultado Apurado até o Bimestre (b)	% em Relação à Meta (b/a)
Resultados Primário e Nominal	-	-	-
Resultado Primário - Acima da Linha	-25.000.000,00	10.067.825,42	-0,40
Resultado Nominal - Acima da Linha	39.880,00	102.087.205,44	2.559,86

RREO-Anexo 14 | Tabela 14.0 - Demonstrativo Simplificado do Relatório Resumido da Execução Orçamentária - Municípios



Relatório Resumido de Execução Orçamentária
Prefeitura Municipal de João Pessoa - PB (Poder Executivo)
Orçamentos Fiscal e da Seguridade Social
CNPJ:
Exercício: 2022
Período de referência: 6º bimestre

Restos a Pagar por Poder e Ministério Público	Estágios dos Restos a Pagar			Saldo a Pagar
	Inscrição	Cancelamento Até o Bimestre	Pagamento Até o Bimestre	
Restos a Pagar por Poder e Ministério Público	-	-	-	-
RESTOS A PAGAR PROCESSADOS	34.893.710,86	2.623.896,36	30.465.036,88	1.804.777,62
Poder Executivo	34.893.710,86	2.623.896,36	30.465.036,88	1.804.777,62
Poder Legislativo				
Poder Judiciário				
Ministério Público				
Defensoria Pública				
RESTOS A PAGAR NÃO PROCESSADOS	309.956.922,39	63.679.683,37	217.245.503,32	29.031.735,70
Poder Executivo	309.626.672,39	63.349.433,37	217.245.503,32	29.031.735,70
Poder Legislativo	330.250,00	330.250,00	0,00	0,00
Poder Judiciário				
Ministério Público				
Defensoria Pública				
TOTAL	344.850.633,25	66.303.579,73	247.710.540,20	30.836.513,32

RREO-Anexo 14 | Tabela 14.0 - Demonstrativo Simplificado do Relatório Resumido da Execução Orçamentária - Municípios

Despesas com Manutenção e Desenvolvimento do Ensino	Apuração das Despesas com Ensino		
	Valor Apurado Até o Bimestre	Limites Constitucionais Anuais	
		% Mínimo a Aplicar no Exercício	% Aplicado Até o Bimestre
Despesas com Manutenção e Desenvolvimento do Ensino	-	-	-
Mínimo Anual de <18% / 25%> das Receitas de Impostos na Manutenção e Desenvolvimento do Ensino	519.984.849,20	25,00	26,48
Mínimo Anual de 70% do FUNDEB na Remuneração dos Profissionais da Educação Básica	404.977.973,99	70,00	94,46
Percentual de 50% da Complementação da União ao FUNDEB (VAAT) na Educação Infantil			
Mínimo de 15% da Complementação da União ao FUNDEB (VAAT) em Despesas de Capital			

RREO-Anexo 14 | Tabela 14.0 - Demonstrativo Simplificado do Relatório Resumido da Execução Orçamentária - Municípios

Receitas de Operações de Crédito e Despesas de Capital	Apuração das Receitas de Operações de Crédito e Despesas de Capital	
	Valor Apurado no Exercício	Saldo Não Realizado
Receitas de Operações de Crédito e Despesas de Capital	-	-
Receitas de Operações de Crédito	82.866.669,19	51.150.330,81
Despesa de Capital Líquida	337.761.773,34	423.527.113,11

RREO-Anexo 14 | Tabela 14.0 - Demonstrativo Simplificado do Relatório Resumido da Execução Orçamentária - Municípios

Projeção Atuarial dos Regimes de Previdência	Exercício de Apuração			
	Exercício	10º Exercício	20º Exercício	35º Exercício
Projeção Atuarial dos Regimes de Previdência	-	-	-	-
Fundo em Capitalização (Plano Previdenciário)				
Receitas Previdenciárias	72.532.627,90	97.928.773,07	111.174.162,78	91.694.099,08
Despesas Previdenciárias	8.739.505,57	33.638.683,48	83.526.578,43	130.525.816,76
Resultado Previdenciário	63.793.122,33	64.290.089,59	27.647.584,35	-38.831.717,68
Fundo em Repartição (Plano Financeiro)				
Receitas Previdenciárias	56.307.381,73	38.935.525,33	23.075.360,10	11.884.032,10
Despesas Previdenciárias	364.437.164,76	353.882.777,27	282.789.110,21	170.939.134,83
Resultado Previdenciário	-308.129.783,03	-314.947.251,94	-259.713.750,11	-159.055.102,73

RREO-Anexo 14 | Tabela 14.0 - Demonstrativo Simplificado do Relatório Resumido da Execução Orçamentária - Municípios


Receita da Alienação de Ativos e Aplicação dos Recursos	Apuração da Receita da Alienação de Ativos e Aplicação dos Recursos	
	Valor Apurado no Exercício	Saldo a Realizar
Receita da Alienação de Ativos e Aplicação dos Recursos	-	-
Receitas da Alienação de Ativos	0,00	31.372,00
Aplicação dos Recursos da Alienação de Ativos	0,00	0,00

RREO-Anexo 14 | Tabela 14.0 - Demonstrativo Simplificado do Relatório Resumido da Execução Orçamentária - Municípios

Despesas com Ações e Serviços Públicos de Saúde	Apuração das Despesas com Saúde		
	Valor Apurado Até o Bimestre	Limites Constitucionais Anuais	
		% Mínimo a Aplicar no Exercício	% Aplicado Até o Bimestre
Despesas com Ações e Serviços Públicos de Saúde	-	-	-
Despesas com Ações e Serviços Públicos de Saúde Executadas com Recursos de Impostos	437.229.384,22	25,00	22,26

RREO-Anexo 14 | Tabela 14.0 - Demonstrativo Simplificado do Relatório Resumido da Execução Orçamentária - Municípios

Despesas de Caráter Continuado Derivadas de PPP	Valor Realizado no Período	
	Valor Apurado no Exercício Corrente	
Despesas de Caráter Continuado Derivadas de PPP	-	-

 <p>Sistema de Informações Contábeis e Fiscais do Setor Público Brasileiro</p> <p>TESOURO NACIONAL</p>	Relatório Resumido de Execução Orçamentária
	Prefeitura Municipal de João Pessoa - PB (Poder Executivo)
	Orçamentos Fiscal e da Seguridade Social
	CNPJ:
	Exercício: 2022
	Período de referência: 6º bimestre

Despesas de Caráter Continuado Derivadas de PPP	Valor Realizado no Período
	Valor Apurado no Exercício Corrente
Total das Despesas Consideradas para o Limite / RCL (%)	0,00

RREO-Anexo 14 | Tabela 14.0 - Demonstrativo Simplificado do Relatório Resumido da Execução Orçamentária - Municípios

Notas Explicativas	Valores
	31/12/2022
Notas Explicativas	-
Notas Explicativas	

Lista de Assinaturas

Assinatura: 1
Digitally signed by RODRIGO HARLAN DE FREITAS TEIXEIRA:03068490464 Date: 2023.01.30 20:17:05 BRT Perfil: Contador Responsável Instituição: Prefeitura Municipal de João Pessoa - PB
Assinatura: 2
Digitally signed by CICERO DE LUCENA FILHO:14248832453 Date: 2023.01.30 20:23:30 BRT Perfil: Titular do Poder Executivo Instituição: Prefeitura Municipal de João Pessoa - PB
Assinatura: 3
Assinatura: 4
Assinatura: 5

As assinaturas digitais podem ser verificadas no arquivo PDF.