



DIÁRIO OFICIAL

PREFEITURA MUNICIPAL DE JOÃO PESSOA

João Pessoa, 31 de janeiro de 2023 * n° 0211 (SUPLEMENTO) * Pág. 001/010



ESTAÇÃO CABO BRANCO




ESTADO DA PARAÍBA
PREFEITURA MUNICIPAL DE JOÃO PESSOA
SECRETARIA DAS FINANÇAS
DIRETORIA DE CONTABILIDADE GERAL DO MUNICÍPIO

RGF

RELATÓRIO DE GESTÃO FISCAL


3º QUADRIMESTRE/2022
SETEMBRO A DEZEMBRO

Conforme Lei de Responsabilidade Fiscal
Lei Complementar n° 101 de 04/05/2000.

| | |
|---|---|
|  Sistema de Informações Contábeis e Fiscais do Setor Público Brasileiro TESOURO NACIONAL | Relatório de Gestão Fiscal |
| | Prefeitura Municipal de João Pessoa - PB (Poder Executivo) |
| | Orçamentos Fiscal e da Seguridade Social |
| | CNPJ: |
| | Exercício: 2022 |
| Período de referência: 3º quadrimestre | |

RGF-Anexo 01 | Tabela 1.0 - Demonstrativo da Despesa com Pessoal

| Despesa com Pessoal | Despesa Executada com Pessoal | | | | | | | | | | | | TOTAL (ÚLTIMOS 12 MESES) (a) | INSCRITAS EM RESTOS A PAGAR NÃO PROCESSADOS (b) |
|---|--|----------------|----------------|----------------|----------------|----------------|----------------|----------------|----------------|----------------|----------------|----------------|------------------------------|---|
| | DESPESAS EXECUTADAS (Últimos 12 Meses) | | | | | | | | | | | | | |
| | -MR-11- | -MR-10- | -MR-9- | -MR-8- | -MR-7- | -MR-6- | -MR-5- | -MR-4- | -MR-3- | -MR-2- | -MR-1- | | | |
| DESPESA BRUTA COM PESSOAL (I) | 113 513 561,05 | 123 875 275,53 | 127 536 340,38 | 125 905 109,97 | 127 740 274,93 | 174 279 714,02 | 140 742 000,07 | 137 573 342,35 | 137 522 768,04 | 133 409 471,26 | 148 628 894,86 | 251 031 739,72 | 1 741 758 354,00 | 0,00 |
| Pessoal Ativo | 89 684 615,58 | 89 387 127,44 | 102 488 525,57 | 101 613 300,70 | 102 632 133,73 | 137 589 688,86 | 114 748 030,21 | 111 541 703,43 | 111 296 320,00 | 106 594 250,61 | 122 008 090,54 | 209 296 884,63 | 1 408 650 408,00 | 0,00 |
| Vinculações, Vantagens e Outras Despesas Variáveis | 60 462 211,98 | 68 128 159,70 | 87 900 690,61 | 90 690 306,40 | 90 315 740,26 | 119 702 519,30 | 98 669 600,62 | 92 442 055,89 | 93 354 073,48 | 92 715 121,84 | 99 244 063,83 | 169 201 862,14 | 1 115 406 402,04 | |
| Obrigações Patronais | 9 232 403,60 | 11 267 967,74 | 14 578 920,56 | 14 932 934,30 | 16 316 393,28 | 17 807 169,56 | 16 080 238,59 | 19 099 727,54 | 17 942 255,52 | 14 219 128,77 | 22 762 634,71 | 41 004 922,69 | 215 244 006,95 | |
| Pessoal Inativo e Pensionistas | 23 618 345,47 | 24 478 148,09 | 25 047 813,41 | 24 891 809,18 | 25 108 141,10 | 36 680 026,06 | 25 992 220,86 | 26 031 259,92 | 26 226 439,94 | 26 475 220,77 | 26 622 796,32 | 41 734 934,89 | 303 108 050,01 | 0,00 |
| Aposentadorias, Reservas e Reformas | 19 602 794,36 | 20 213 869,68 | 20 712 460,53 | 20 584 146,20 | 20 865 206,49 | 30 581 479,65 | 21 555 913,83 | 21 617 286,56 | 21 747 427,62 | 22 028 942,45 | 22 311 840,75 | 34 830 951,67 | 278 625 716 12 | |
| Pensões | 4 126 241,11 | 4 264 278,41 | 4 335 352,88 | 4 307 664,89 | 4 242 905,61 | 6 118 146,11 | 4 436 307,03 | 4 414 262,42 | 4 479 012,32 | 4 446 258,32 | 4 480 948,57 | 6 903 983,22 | 56 535 338,89 | |
| Outras Despesas de Pessoal decorrentes de Contratos de Terceirização ou de contratação de forma indireta (1º do art. 18 da LRF) | | | | | 0,00 | 0,00 | 0,00 | 0,00 | 0,00 | 0,00 | 0,00 | 0,00 | 0,00 | |
| Despesa com Pessoal não Executada Orçamentariamente | | | | | 0,00 | 0,00 | 0,00 | 0,00 | 0,00 | 0,00 | 0,00 | 0,00 | 0,00 | |
| DESPESAS NÃO COMPUTADAS (5º do art. 19 da LRF) (II) | 4 048 865,65 | 6 090 594,49 | 4 293 733,32 | 4 213 420,20 | 4 321 462,04 | 6 172 839,11 | 4 470 378,28 | 4 645 884,65 | 4 669 015,93 | 4 519 471,09 | 4 588 254,57 | 6 993 345,34 | 57 033 264,07 | 0,00 |
| Indenizações por Demissão e Incentivos à Demissão Voluntária | 27 965,58 | 13 322,30 | 91 327,16 | 30 421,52 | 188 291,53 | 181 039,04 | 135 399,89 | 329 694,90 | 288 456,13 | 184 999,80 | 211 163,04 | 222 790,61 | 1 903 721,13 | |
| Decretos de Decisão Judicial de Período Anterior ao da Apuração | | | | | | | | | | | | | 0,00 | |
| Despesa de Exercícios Anteriores de Período Anterior ao da Apuração | | | | | | | | | | | | | 0,00 | |
| Inativos e Pensionistas com Recursos Vinculados | 4 021 060,09 | 4 083 272,19 | 4 202 405,56 | 4 173 998,68 | 4 123 180,51 | 5 991 791,07 | 4 334 978,40 | 4 316 189,75 | 4 380 559,80 | 4 354 471,23 | 4 377 691,53 | 6 770 554,73 | 55 129 543,54 | |
| DESPESA LÍQUIDA COM PESSOAL (III) = (I - II) | 109 464 695,40 | 119 778 081,04 | 123 242 607,86 | 121 691 689,77 | 123 418 912,79 | 168 108 675,61 | 136 271 681,79 | 132 927 457,70 | 132 853 753,01 | 128 880 000,29 | 144 040 640,29 | 244 038 394,38 | 1 684 725 289,33 | 0,00 |


| | |
|---|---|
|  Sistema de Informações Contábeis e Fiscais do Setor Público Brasileiro TESOURO NACIONAL | Relatório de Gestão Fiscal |
| | Prefeitura Municipal de João Pessoa - PB (Poder Executivo) |
| | Orçamentos Fiscal e da Seguridade Social |
| | CNPJ: |
| | Exercício: 2022 |
| Período de referência: 3º quadrimestre | |

RGF-Anexo 01 | Tabela 1.0 - Demonstrativo da Despesa com Pessoal

| DTP e Apuração do Cumprimento do Limite Legal | DTP e Apuração do Cumprimento do Limite Legal | |
|---|---|------------------------|
| | Valor | % sobre a RCL Ajustada |
| DTP e Apuração do Cumprimento do Limite Legal | - | - |
| RECEITA CORRENTE LÍQUIDA - RCL (IV) | 2.989.516.139,20 | |
| (-) Transferências Obrigatórias da União Relativas às Emendas Individuais (art. 166-A, §1º, da CF) (V) | 0,00 | |
| (-) Transferências Obrigatórias da União relativas às Emendas de Bancada (art. 166, § 16, da CF) (VI) | 0,00 | |
| = RECEITA CORRENTE LÍQUIDA AJUSTADA PARA CÁLCULO DOS LIMITES DA DESPESA COM PESSOAL (VII) = (IV - V - VI) | 2.989.516.139,20 | |
| DESPESA TOTAL COM PESSOAL - DTP (VIII) = (IIIa + IIIb) | 1.684.725.289,33 | 56,35 |
| LIMITE MÁXIMO (IX) (incisos I, II e III, art. 20 da LRF) | 1.614.338.715,17 | 54,00 |
| LIMITE PRUDENCIAL (X) = (0,95 x IX) (parágrafo único do art. 22 da LRF) | 1.533.621.779,41 | 51,30 |
| LIMITE DE ALERTA (XI) = (0,90 x IX) (inciso II do §1º do art. 59 da LRF) | 1.452.904.843,65 | 48,60 |

RGF-Anexo 01 | Tabela 1.0 - Demonstrativo da Despesa com Pessoal

| Notas Explicativas | Valores |
|--------------------|------------|
| | 31/12/2022 |
| Notas Explicativas | - |
| Notas Explicativas | - |

| | | | |
|---|--|---|--|
|  <p>Estado da Paraíba Prefeitura Municipal de João Pessoa</p> | <p>Prefeito: Cícero de Lucena Filho</p> <p>Vice-Prefeito: Leopoldo Araújo Bezerra Cavalcanti</p> <p>Sec. de Gestão Governamental: Diego Tavares de Albuquerque</p> <p>Secretaria de Administração: Ariosvaldo de Andrade Alves</p> <p>Secretaria de Saúde: Luis Ferreira de Sousa Filho</p> <p>Secretaria de Educação: Maria América Assis de Castro</p> <p>Secretaria de Planejamento: José William Montenegro Leal</p> <p>Secretaria de Finanças: Brunno Sítio Fialho de Oliveira</p> <p>Secretaria de Desenv. Social: Norma Wanderley da Nóbrega Gouveia</p> <p>Secretaria de Habitação: Maria Socorro Gadelha</p> <p>Secretaria de Comunicação: Marcos Vinícius Sales Nóbrega</p> <p>Controlad. Geral do Município: Diego Fabricio C. de Albuquerque</p> <p>Secretaria de Direitos Humanos: João Carvalho da Costa Sobrinho</p> <p>Procuradoria Geral do Município: Bruno Augusto A. da Nóbrega</p> <p>Sec. de Proteção e Defesa do Consumidor: Rouger Xavier G. Júnior</p> | <p>Secretaria da Receita: Sebastião Feitosa Alves</p> <p>Secretaria da Infra Estrutura: Rubens Falcão da Silva Neto</p> <p>Sec. de Desenvolvimento Econômico do Trabalho: Vaulene de Lima Rodrigues</p> <p>Sec. Juventude, Esporte e Recreação: Kaio Márcio Ferreira Costa</p> <p>Secretaria de Turismo: Daniel Rodrigues de Lacerda Nunes</p> <p>Secretaria de Políticas Públicas das Mulheres: Ivonete Porfírio Martins</p> <p>Sec. de Desenvolvimento Urbano: Antônio Fábio Soares Carneiro</p> <p>Sec. da Ciência e Tecnologia: Guido Lemos de Souza Filho</p> <p>Secretaria de Meio Ambiente: Wilson Araújo Silveira</p> <p>Sec. de Segurança Urbana e Cidadania: João Almeida de Carvalho Júnior</p> <p>Secretaria da Defesa Civil: Kelson de Assis Chaves</p> <p>Suprerint. de Mobilidade Urbana: Expedito Leite Silva Filho</p> <p>Autorq. Esp. Munic. de Limp. Urbana: Ricardo Jose Veloso</p> <p>Instituto de Previdência do Munic.: Caroline Ferreira Agra</p> <p>Fundação Cultural de João Pessoa: Antônio Marcus Alves de Souza</p> | <p>DIÁRIO OFICIAL</p> <p>Agente de Registros e Publicações - Orleide Maria de O. Leão</p> <p>Designer Gráfico - Emilson Diniz e Fábio Evangelista</p> <p>Unidade de Atos Oficiais - Secretaria de Gestão Governamental Praça Pedro Américo, 70 - Cep: 58.010-340 Pabx: 83 3218.9765 - Fax 83 3218.9766 diariomjp@gmail.com</p> <p>Órgão Oficial da Prefeitura Municipal de João Pessoa Criado pela Lei Municipal nº 14.457, de 22 de março de 2022 Centro Administrativo Municipal Rua Diógenes Chianca, 1777 - Água Fria - Cep: 58.053-900 Fone: 3128.9038 - e-mail: sead@joaopeessoa.pb.gov.br</p> |
|---|--|---|--|


| | |
|---|---|
|  Sistema de Informações Contábeis e Fiscais do Setor Público Brasileiro TESOURO NACIONAL | Relatório de Gestão Fiscal |
| | Prefeitura Municipal de João Pessoa - PB (Poder Executivo) |
| | Orçamentos Fiscal e da Seguridade Social |
| | CNPJ: |
| | Exercício: 2022 |
| Período de referência: 3º quadrimestre | |

RGF-Anexo 01 | Tabela 1.2 - Trajetória de Retorno ao Limite da Despesa Total com Pessoal

| Trajetória de Retorno ao Limite da Despesa Total com Pessoal | Exercício de Descumprimento do Limite | | | Apuração da Trajetória de Retorno ao Limite da DTP | | | Exercício do Segundo Período Seguinte | | |
|--|---------------------------------------|-----------|-------------------------|--|--------------------|-----------|---------------------------------------|------------------|-----------|
| | No Quadrimestre/Semestre | | | Exercício do Primeiro Período Seguinte | | | Segundo Período Seguinte | | |
| | Limite Máximo (a) | % DTP (b) | % Excedente (c) = (b-a) | Redutor Mínimo de 1/3 do Excedente (d) = (1/3*c) | Limite (e) = (b-d) | % DTP (f) | Redutor Residual (g) = (f-a) | Limite (h) = (a) | % DTP (i) |
| Trajetória de Retorno ao Limite da Despesa Total com Pessoal | - | - | - | - | - | - | - | - | - |
| Valores Percentuais | 54,00 | 56,35 | 2,35 | 0,78 | 55,57 | 55,57 | 1,57 | 54,00 | 54,00 |

Documento gerado em 30/01/2023 19:57:10

Página 3 de 17


| | |
|---|---|
|  Sistema de Informações Contábeis e Fiscais do Setor Público Brasileiro TESOURO NACIONAL | Relatório de Gestão Fiscal |
| | Prefeitura Municipal de João Pessoa - PB (Poder Executivo) |
| | Orçamentos Fiscal e da Seguridade Social |
| | CNPJ: |
| | Exercício: 2022 |
| Período de referência: 3º quadrimestre | |

RGF-Anexo 01 | Tabela 1.2 - Trajetória de Retorno ao Limite da Despesa Total com Pessoal

| Parâmetros para Redução do Excedente de DTP (art. 15 da LC 178/2021) | Percentual |
|---|------------|
| | Percentual |
| Parâmetros para Redução do Excedente de DTP (art. 15 da LC 178/2021) | - |
| Limite Máximo (IX) (%) (LRF, art. 20) | 54,00 |
| DTP em 2021 (XII) (%) | 57,77 |
| Excedente em 2021 (XIII) = (XII - IX) (%) | 3,77 |
| Redutor anual (XIV) = (0,10 x XIII) (%) | 0,38 |

Documento gerado em 30/01/2023 19:57:10

Página 4 de 17


| | |
|---|---|
|  Sistema de Informações Contábeis e Fiscais do Setor Público Brasileiro TESOURO NACIONAL | Relatório de Gestão Fiscal |
| | Prefeitura Municipal de João Pessoa - PB (Poder Executivo) |
| | Orçamentos Fiscal e da Seguridade Social |
| | CNPJ: |
| | Exercício: 2022 |
| Período de referência: 3º quadrimestre | |

RGF-Anexo 01 | Tabela 1.2 - Trajetória de Retorno ao Limite da Despesa Total com Pessoal

| Trajetória de Retorno ao Limite da Despesa Total com Pessoal (art. 15 da LC 178/2021) | Apuração da Trajetória de Retorno ao Limite da DTP (art. 15 da LC 178/2021) | | | | | | | | | | | |
|---|---|------------------|------|------|------|------|------|------|------|------|------|------|
| | 2021 | 2022 | 2023 | 2024 | 2025 | 2026 | 2027 | 2028 | 2029 | 2030 | 2031 | 2032 |
| Trajetória de Retorno ao Limite da Despesa Total com Pessoal (art. 15 da LC 178/2021) | - | - | - | - | - | - | - | - | - | - | - | - |
| RECEITA CORRENTE LÍQUIDA AJUSTADA PARA CÁLCULO DOS LIMITES DA DESPESA COM PESSOAL (VII) | 2.621.402.137,41 | 2.689.616.139,20 | | | | | | | | | | |
| DESPESA TOTAL COM PESSOAL - DTP (VIII) | 1.458.724.386,76 | 1.684.725.289,33 | | | | | | | | | | |
| % DTP (VIII / VII) | 57,77 | 56,35 | | | | | | | | | | |
| LIMITE CONFORME ART. 15 DA LC 178/2021 (%) | | | | | | | | | | | | |

Documento gerado em 30/01/2023 19:57:10

Página 5 de 17


| | |
|--|---|
|  <p>Sistema de Informações Contábeis e Fiscais do Setor Público Brasileiro TESOURO NACIONAL</p> | Relatório de Gestão Fiscal |
| | Prefeitura Municipal de João Pessoa - PB (Poder Executivo) |
| | Orçamentos Fiscal e da Seguridade Social |
| | CNPJ: |
| | Exercício: 2022 |
| | Período de referência: 3º quadrimestre |

RGF-Anexo 01 | Tabela 1.2 - Trajetória de Retorno ao Limite da Despesa Total com Pessoal

| Notas Explicativas | Valores |
|---|------------|
| | 31/12/2022 |
| Notas Explicativas | - |
| Identificação do Quadrimestre em que Excedeu o Limite e dos Períodos de Retorno | |
| Notas Explicativas | |

Documento gerado em 30/01/2023 19:57:10

Página 6 de 17


| | |
|---|---|
|  <p>Sistema de Informações Contábeis e Fiscais do Setor Público Brasileiro TESOURO NACIONAL</p> | Relatório de Gestão Fiscal |
| | Prefeitura Municipal de João Pessoa - PB (Poder Executivo) |
| | Orçamentos Fiscal e da Seguridade Social |
| | CNPJ: |
| | Exercício: 2022 |
| | Período de referência: 3º quadrimestre |

RGF-Anexo 01 | Tabela 1.4 - Demonstrativo da Despesa com Pessoal - Ente Consorciado | Consórcio de Informática na Gestão Pública Municipal

| Despesa com Pessoal Executada em Consórcios Públicos | Despesa Executada com Pessoal | | | |
|--|---|----------------|---|-------------------|
| | VALORES TRANSFERIDOS POR CONTRATO DE RATEIO | LIQUIDADAS (a) | INSCRITAS EM RESTOS A PAGAR NÃO PROCESSADOS (b) | TOTAL (c = a + b) |
| Despesa com Pessoal Executada em Consórcios Públicos | | | | |
| DESPEZA BRUTA COM PESSOAL (I) | - | - | - | - |
| Pessoal Ativo | | | | |
| Outras despesas de pessoal decorrentes de contratos de terceirização ou de contratação de forma indireta (§ 1º art. 10 da LRF) | | | | |
| Despesa com Pessoal não Executada Orçamentariamente | | | | |
| DESPEAS NÃO COMPUTADAS (§ 1º do art. 19 da LRF) (II) | | | | |
| Indenizações por Demissão e Incentivos à Demissão Voluntária | | | | |
| Decorrentes de Decisão Judicial de período anterior ao da apuração | | | | |
| Despesas de Exercícios Anteriores de Período Anterior ao da Apuração | | | | |
| DESPEZA TOTAL COM PESSOAL - DTP (III) = (I - II) | | | | |

Documento gerado em 30/01/2023 19:57:10

Página 7 de 17

| | |
|--|---|
|  <p>Sistema de Informações Contábeis e Fiscais do Setor Público Brasileiro TESOURO NACIONAL</p> | Relatório de Gestão Fiscal |
| | Prefeitura Municipal de João Pessoa - PB (Poder Executivo) |
| | Orçamentos Fiscal e da Seguridade Social |
| | CNPJ: |
| | Exercício: 2022 |
| | Período de referência: 3º quadrimestre |

RGF-Anexo 01 | Tabela 1.4 - Demonstrativo da Despesa com Pessoal - Ente Consorciado

| Notas Explicativas | Valores |
|---------------------------|------------|
| | 31/12/2022 |
| Notas Explicativas | - |
| Notas Explicativas | |

Documento gerado em 30/01/2023 19:57:10

Página 8 de 17



Relatório de Gestão Fiscal
 Prefeitura Municipal de João Pessoa - PB (Poder Executivo)
 Orçamentos Fiscal e da Seguridade Social
 CNPJ:
 Exercício: 2022
 Período de referência: 3º quadrimestre

RGF-Anexo 02 | Tabela 2.0 - Demonstrativo da Dívida Consolidada Líquida - Estados, DF e Municípios

| Tabela 2.0 - Demonstrativo da Dívida Consolidada Líquida | SALDO DO EXERCÍCIO ANTERIOR | Cálculo da Dívida Consolidada Líquida | | |
|---|-----------------------------|---------------------------------------|-----------------------|-----------------------|
| | | SALDO DO EXERCÍCIO DE 2022 | | |
| | | Até o 1º Quadrimestre | Até o 2º Quadrimestre | Até o 3º Quadrimestre |
| Dívida Consolidada | | | | |
| DÍVIDA CONSOLIDADA - DC (I) | 445.364.593,98 | 419.895.080,40 | 400.764.129,84 | 474.814.878,60 |
| Dívida Mobiliária | 0,00 | 0,00 | 0,00 | 0,00 |
| Dívida Contratual | 372.866.322,54 | 355.912.812,55 | 343.939.099,01 | 404.870.546,12 |
| Empréstimos | 38.904.986,74 | 38.904.986,74 | 38.904.986,74 | 146.859.202,43 |
| Internos | 0,00 | 0,00 | 0,00 | 55.386.215,69 |
| Externos | 38.904.986,74 | 38.904.986,74 | 38.904.986,74 | 91.472.986,74 |
| Reestruturação da Dívida de Estados e Municípios | 0,00 | 0,00 | 0,00 | 0,00 |
| Financiamentos | 62.612.235,50 | 59.224.647,72 | 55.829.307,38 | 55.986.121,56 |
| Internos | 62.612.235,50 | 59.224.647,72 | 55.829.307,38 | 55.986.121,56 |
| Externos | 0,00 | 0,00 | 0,00 | 0,00 |
| Parcelamento e Renegociação de Dívidas | 261.427.369,07 | 248.327.380,18 | 240.222.667,37 | 193.007.497,29 |
| De Tributos | 0,00 | 0,00 | 0,00 | 0,00 |
| De Contribuições Previdenciárias | 218.149.843,42 | 207.007.636,31 | 200.884.794,82 | 147.655.744,03 |
| De Demais Contribuições Sociais | 43.277.525,65 | 41.319.743,87 | 39.357.872,55 | 45.351.753,26 |
| Do FGTS | 0,00 | 0,00 | 0,00 | 0,00 |
| Com Instituição Não Financeira | 0,00 | 0,00 | 0,00 | 0,00 |
| Demais Dívidas Contratuais | 9.921.731,23 | 9.455.797,91 | 8.982.137,52 | 9.017.724,84 |
| Precatórios Posteriores a 05/05/2000 (inclusive) Vencidos e Não Pagos | 72.498.271,44 | 63.982.267,85 | 56.825.030,83 | 69.944.332,48 |
| Outras Dívidas | 0,00 | 0,00 | 0,00 | 0,00 |
| DEDUÇÕES (II) | 1.250.333.041,62 | 1.455.661.928,03 | 1.521.986.253,29 | 1.587.287.483,20 |
| Disponibilidade de Caixa | 1.249.330.924,50 | 1.453.926.520,52 | 1.512.707.045,65 | 1.400.436.305,99 |
| Disponibilidade de Caixa Bruta | 1.290.563.917,58 | 1.467.351.985,27 | 1.525.020.213,58 | 1.422.678.325,03 |
| (-) Restos a Pagar Processados | 34.893.710,86 | 7.266.443,30 | 4.747.526,21 | 4.428.673,98 |
| (-) Depósitos Restituíveis e Valores Vinculados | 6.339.282,22 | 6.159.021,45 | 7.565.941,72 | 17.813.345,06 |
| Demais Haveres Financeiros | 1.002.117,12 | 1.735.407,51 | 9.279.207,64 | 186.851.177,21 |
| DÍVIDA CONSOLIDADA LÍQUIDA (DCL) (III) = (I - II) | -804.968.447,64 | -1.035.766.847,63 | -1.121.222.123,45 | -1.112.472.604,60 |
| RECEITA CORRENTE LÍQUIDA - RCL (IV) | 2.521.402.137,41 | 2.692.702.090,38 | 2.912.867.084,92 | 2.989.516.139,20 |
| (-) Transferências Obrigatórias da União Relativas às Emendas Individuais (art. 166-A, § 1º, da CF) (V) | 0,00 | 0,00 | 0,00 | 0,00 |
| = RECEITA CORRENTE LÍQUIDA AJUSTADA PARA CÁLCULO DOS LIMITES DE ENDIVIDAMENTO (VI) = (IV - V) | 2.521.402.137,41 | 2.692.702.090,38 | 2.912.867.084,92 | 2.989.516.139,20 |
| % da DC sobre a RCL AJUSTADA (II/VI) | 17,66 | 15,59 | 13,76 | 15,88 |
| % da DCL sobre a RCL AJUSTADA (III/VI) | -31,93 | -38,47 | -38,49 | -37,21 |
| LIMITE DEFINIDO POR RESOLUÇÃO DO SENADO FEDERAL | 3.025.682.564,89 | 3.231.242.508,46 | 3.495.440.501,90 | 3.587.419.367,04 |
| LIMITE DE ALERTA (inciso III do § 1º do art. 59 da LRF) | 2.723.114.308,40 | 2.908.118.257,61 | 3.145.696.451,71 | 3.228.677.430,34 |
| Outros Valores Não integrantes da DC | | | | |
| Precatórios Anteriores a 05/05/2000 | 0,00 | 0,00 | 0,00 | 0,00 |
| Precatórios Posteriores a 05/05/2000 (Não incluídos na DC) | 0,00 | 0,00 | 0,00 | 0,00 |
| Passivo Atuarial | 0,00 | 0,00 | 0,00 | 0,00 |
| RP Não-Processados | 0,00 | 0,00 | 0,00 | 0,00 |
| Antecipações de Receita Orçamentária - ARO | 0,00 | 0,00 | 0,00 | 0,00 |
| Dívida Contratual de PPP | 0,00 | 0,00 | 0,00 | 0,00 |

Documento gerado em 30/01/2023 19:57:10

Página 9 de 17



Relatório de Gestão Fiscal
 Prefeitura Municipal de João Pessoa - PB (Poder Executivo)
 Orçamentos Fiscal e da Seguridade Social
 CNPJ:
 Exercício: 2022
 Período de referência: 3º quadrimestre

| Tabela 2.0 - Demonstrativo da Dívida Consolidada Líquida | SALDO DO EXERCÍCIO ANTERIOR | Cálculo da Dívida Consolidada Líquida | | |
|--|-----------------------------|---------------------------------------|-----------------------|-----------------------|
| | | SALDO DO EXERCÍCIO DE 2022 | | |
| | | Até o 1º Quadrimestre | Até o 2º Quadrimestre | Até o 3º Quadrimestre |
| Apropriação de Depósitos Judiciais | 0,00 | 0,00 | 0,00 | 0,00 |

Documento gerado em 30/01/2023 19:57:10

Página 10 de 17




Relatório de Gestão Fiscal
 Prefeitura Municipal de João Pessoa - PB (Poder Executivo)
 Orçamentos Fiscal e da Seguridade Social
 CNPJ:
 Exercício: 2022
 Período de referência: 3º quadrimestre

RGF-Anexo 02 | Tabela 2.0 - Demonstrativo da Dívida Consolidada Líquida - Estados, DF e Municípios

| Notas Explicativas | Valores |
|--------------------|------------|
| | 31/12/2022 |
| Notas Explicativas | - |
| Notas Explicativas | - |


Documento gerado em 30/01/2023 19:57:10

Página 11 de 17

| | |
|---|---|
|  Sistema de Informações Contábeis e Fiscais do Setor Público Brasileiro TESOURO NACIONAL | Relatório de Gestão Fiscal |
| | Prefeitura Municipal de João Pessoa - PB (Poder Executivo) |
| | Orçamentos Fiscal e da Seguridade Social |
| | CNPJ: |
| | Exercício: 2022 |
| Período de referência: 3º quadrimestre | |

RGF-Anexo 02 | Tabela 2.1 - Trajetória de Retorno ao Limite da Dívida Consolidada Líquida - Estados, DF e Municípios

| Tabela 2.1 - Trajetória de Retorno ao Limite da Dívida Consolidada Líquida | Trajetória de Retorno ao Limite da Dívida Consolidada Líquida | | | | | | | | | | | |
|--|---|---------------------------|--|--|-----------|------------------------------|------------------|---------------------------------------|------------------------------|-------------------------|--|---|
| | Exercício em que Excedeu o Limite | | | Exercício do primeiro período seguinte | | | | Exercício do segundo período seguinte | | | Exercício do terceiro período seguinte | |
| | Quadrimestre em que Excedeu o Limite | Primeiro período seguinte | | Segundo período seguinte | | Terceiro período seguinte | | Quarto período seguinte | | Quinto período seguinte | | |
| Limite Máximo (a) | % DCL (b) | % Excedente (c) = (b-a) | Redutor mínimo de 25% do Excedente (d) = (b*25%) | Limite (e) = (b-d) | % DCL (f) | Redutor Residual (g) = (f-a) | Limite (h) = (e) | % DCL (i) | Redutor Residual (j) = (i-a) | Limite (k) = (h) | % DCL (l) | |
| Trajetória de Retorno ao Limite da Dívida Consolidada Líquida | - | - | - | - | - | - | - | - | - | - | - | - |
| Valores Percentuais | - | - | - | - | - | - | - | - | - | - | - | - |

| | |
|---|---|
|  Sistema de Informações Contábeis e Fiscais do Setor Público Brasileiro TESOURO NACIONAL | Relatório de Gestão Fiscal |
| | Prefeitura Municipal de João Pessoa - PB (Poder Executivo) |
| | Orçamentos Fiscal e da Seguridade Social |
| | CNPJ: |
| | Exercício: 2022 |
| Período de referência: 3º quadrimestre | |


RGF-Anexo 02 | Tabela 2.1 - Trajetória de Retorno ao Limite da Dívida Consolidada Líquida - Estados, DF e Municípios

| Notas Explicativas | Valores |
|---|------------|
| | 31/12/2022 |
| Notas Explicativas | - |
| Identificação do Quadrimestre em que Excedeu o Limite e dos Períodos de Retorno | - |

| | |
|---|---|
|  Sistema de Informações Contábeis e Fiscais do Setor Público Brasileiro TESOURO NACIONAL | Relatório de Gestão Fiscal |
| | Prefeitura Municipal de João Pessoa - PB (Poder Executivo) |
| | Orçamentos Fiscal e da Seguridade Social |
| | CNPJ: |
| | Exercício: 2022 |
| Período de referência: 3º quadrimestre | |

RGF-Anexo 03 | Tabela 3.0 - Demonstrativo das Garantias e Contragarantias de Valores

| Garantias Concedidas e Contragarantias Recebidas | Saldos das Garantias Concedidas e Contragarantias Recebidas | | | |
|--|---|----------------------------|-----------------------|-----------------------|
| | SALDO DO EXERCÍCIO ANTERIOR | SALDO DO EXERCÍCIO DE 2022 | | |
| | | Até o 1º Quadrimestre | Até o 2º Quadrimestre | Até o 3º Quadrimestre |
| Garantias Concedidas | - | - | - | - |
| Garantias Concedidas | - | - | - | - |
| AOS ESTADOS (I) | 0,00 | 0,00 | 0,00 | 0,00 |
| Em Operações de Crédito Externas | | | | |
| Em Operações de Crédito Internas | | | | |
| AOS MUNICÍPIOS (II) | 0,00 | 0,00 | 0,00 | 0,00 |
| Em Operações de Crédito Externas | | | | |
| Em Operações de Crédito Internas | | | | |
| ÀS ENTIDADES CONTROLADAS (III) | 0,00 | 0,00 | 0,00 | 0,00 |
| Em Operações de Crédito Externas | | | | |
| Em Operações de Crédito Internas | | | | |
| POR MEIO DE FUNDOS E PROGRAMAS (IV) | | | | |
| TOTAL GARANTIAS CONCEDIDAS (V) = (I + II + III + IV) | 0,00 | 0,00 | 0,00 | 0,00 |
| RECEITA CORRENTE LÍQUIDA - RCL (VI) | | | | |
| (-) Transferências Obrigatórias da União Relativas às Emendas Individuais (art. 166-A, §1º, da CF) (VII) | | | | |
| = RECEITA CORRENTE LÍQUIDA AJUSTADA PARA CÁLCULO DOS LIMITES DE ENDIVIDAMENTO (VIII) = (VI - VII) | 0,00 | 0,00 | 0,00 | 0,00 |
| % do TOTAL DAS GARANTIAS sobre a RCL AJUSTADA (V/VIII) | | | | |
| LIMITE DEFINIDO POR RESOLUÇÃO DO SENADO FEDERAL | | | | |
| LIMITE DE ALERTA (inciso III § 1º do art. 59 da LRF) | | | | |
| Contragarantias Recebidas | - | - | - | - |
| Contragarantias Recebidas | - | - | - | - |
| DOS ESTADOS (IX) | 0,00 | 0,00 | 0,00 | 0,00 |
| Em Garantia às Operações de Crédito Externas | | | | |
| Em Garantia às Operações de Crédito Internas | | | | |
| DOS MUNICÍPIOS (X) | 0,00 | 0,00 | 0,00 | 0,00 |
| Em Garantia às Operações de Crédito Externas | | | | |
| Em Garantia às Operações de Crédito Internas | | | | |
| DAS ENTIDADES CONTROLADAS (XI) | 0,00 | 0,00 | 0,00 | 0,00 |
| Em Garantia às Operações de Crédito Externas | | | | |
| Em Garantia às Operações de Crédito Internas | | | | |
| EM GARANTIAS POR MEIO DE FUNDOS E PROGRAMAS (XII) | | | | |
| TOTAL CONTRAGARANTIAS RECEBIDAS (XIII) = (IX + X + XI + XII) | 0,00 | 0,00 | 0,00 | 0,00 |

| | |
|---|---|
|  <p>Sistema de Informações Contábeis e Fiscais do Setor Público Brasileiro</p> <p>TESOURO NACIONAL</p> | Relatório de Gestão Fiscal |
| | Prefeitura Municipal de João Pessoa - PB (Poder Executivo) |
| | Orçamentos Fiscal e da Seguridade Social |
| | CNPJ: |
| | Exercício: 2022 |
| Período de referência: 3º quadrimestre | |

RGF-Anexo 03 | Tabela 3.0 - Demonstrativo das Garantias e Contragarantias de Valores

| Notas Explicativas | Valores |
|--------------------|------------|
| | 31/12/2022 |
| Notas Explicativas | - |
| Notas Explicativas | - |

RGF-Anexo 04 | Tabela 4.0 - Demonstrativo das Operações de Crédito - Estados, DF e Municípios

| Operações de Crédito | Valor Realizado no Período | |
|---|-------------------------------|--------------------------------------|
| | VALOR REALIZADO | |
| | No Quadrimestre de Referência | Até o Quadrimestre de Referência (a) |
| Operações de Crédito | - | - |
| Mobiliária | 0,00 | 0,00 |
| Interna | 0,00 | 0,00 |
| Externa | 0,00 | 0,00 |
| Contratual | 31.573.000,00 | 82.866.669,19 |
| Interna | 14.017.000,00 | 30.298.669,19 |
| Empréstimos | 14.017.000,00 | 30.298.669,19 |
| Aquisição Financiada de Bens e Arrendamento Mercantil Financeiro | 0,00 | 0,00 |
| Antecipação de Receita pela Venda a Termo de Bens e Serviços | 0,00 | 0,00 |
| Assunção, Reconhecimento e Confissão de Dívidas (LRF, art. 29, § 1º) | 0,00 | 0,00 |
| Operações de Crédito não sujeitas ao limite para fins de contratação (I) | 0,00 | 0,00 |
| Externa | 17.556.000,00 | 52.568.000,00 |
| Empréstimos | 17.556.000,00 | 52.568.000,00 |
| Aquisição Financiada de Bens e Arrendamento Mercantil Financeiro | 0,00 | 0,00 |
| Antecipações de Receitas pela Venda a Termo de Bens e Serviços | 0,00 | 0,00 |
| Assunção, Reconhecimento e Confissão de Dívidas (LRF, art. 29, § 1º) | 0,00 | 0,00 |
| Operações de crédito não sujeitas ao limite para fins de contratação (II) | 0,00 | 0,00 |
| TOTAL (III) | 31.573.000,00 | 82.866.669,19 |

RGF-Anexo 04 | Tabela 4.0 - Demonstrativo das Operações de Crédito - Estados, DF e Municípios


| Apuração do Cumprimento dos Limites | Apuração do Cumprimento dos Limites | |
|--|-------------------------------------|------------------------|
| | VALOR | % SOBRE A RCL AJUSTADA |
| Apuração do Cumprimento dos Limites | - | - |
| RECEITA CORRENTE LÍQUIDA - RCL (IV) | 2.989.516.139,20 | |
| (-) Transferências Obrigatórias da União Relativas às Emendas Individuais (art. 166-A, §1º, da CF) (V) | 0,00 | |
| = RECEITA CORRENTE LÍQUIDA AJUSTADA PARA CÁLCULO DOS LIMITES DE ENDIVIDAMENTO (VI) = (IV - V) | 2.989.516.139,20 | |
| OPERAÇÕES VEDADAS (VII) | 0,00 | 0,00 |
| TOTAL CONSIDERADO PARA FINS DA APURAÇÃO DO CUMPRIMENTO DO LIMITE (VIII) = (IIIa + VII - Ia - IIa) | 82.866.669,19 | 2,77 |
| LIMITE GERAL DEFINIDO POR RESOLUÇÃO DO SENADO FEDERAL PARA AS OPERAÇÕES DE CRÉDITO INTERNAS E EXTERNAS | 478.322.582,27 | 16,00 |
| LIMITE DE ALERTA (inciso III do § 1º do art. 59 da LRF) | 430.490.324,04 | 14,40 |
| OPERAÇÕES DE CRÉDITO POR ANTECIPAÇÃO DA RECEITA ORÇAMENTÁRIA | 0,00 | |
| LIMITE DEFINIDO POR RESOLUÇÃO DO SENADO FEDERAL PARA AS OPERAÇÕES DE CRÉDITO POR ANTECIPAÇÃO DA RECEITA ORÇAMENTÁRIA | 209.266.129,74 | 7,00 |

RGF-Anexo 04 | Tabela 4.0 - Demonstrativo das Operações de Crédito - Estados, DF e Municípios

| Outras Operações Que Integram a Dívida Consolidada | Valor Realizado no Período | |
|--|-------------------------------|--------------------------------------|
| | VALOR REALIZADO | |
| | No Quadrimestre de Referência | Até o Quadrimestre de Referência (a) |
| Outras Operações Que Integram a Dívida Consolidada | - | - |
| Parcelamentos de Dívidas | 0,00 | 0,00 |
| Tributos | | |
| Contribuições Previdenciárias | | |
| FGTS | | |
| Demais Contribuições Sociais | | |
| Operações de Reestruturação e Recomposição do Principal de Dívidas | | |


RGF-Anexo 04 | Tabela 4.0 - Demonstrativo das Operações de Crédito - Estados, DF e Municípios

| Notas Explicativas | Valores |
|--------------------|------------|
| | 31/12/2022 |
| Notas Explicativas | - |
| Notas Explicativas | - |

| | |
|---|---|
|  <p>Sistema de Informações Contábeis e Fiscais do Setor Público Brasileiro TESOURONACIONAL</p> | Relatório de Gestão Fiscal |
| | Prefeitura Municipal de João Pessoa - PB (Poder Executivo) |
| | Orçamentos Fiscal e da Seguridade Social |
| | CNPJ: |
| | Exercício: 2022 |
| Período de referência: 3º quadrimestre | |

RGF-Anexo 05 | Tabela 5.0 - Demonstrativo da Disponibilidade de Caixa e dos Restos a Pagar

| Disponibilidade de Caixa | Disponibilidade de Caixa | | | | | | | | | | |
|---|------------------------------------|---------------------------------------|---------------|---|---------------|----------------------------|--|--|---|---|--|
| | DISPONIBILIDADE DE CAIXA BRUTA (a) | Restos a Pagar Liquidados e Não Pagos | | Restos a Pagar Empenhados e Não Liquidados de Exercícios Anteriores | | Obrigações Financeiras (c) | INSUFICIÊNCIA FINANCEIRA VERIFICADA NO CONSORCIO PÚBLICO (f) | DISPONIBILIDADE DE CAIXA LÍQUIDA (ANTES DA INSCRIÇÃO EM RESTOS A PAGAR NÃO PROCESSADOS DO EXERCÍCIO) (g) = (a) - (b) - (c) - (d) - (e) - (f) | RESTOS A PAGAR EMPENHADOS E NÃO LIQUIDADOS DO EXERCÍCIO (h) | EMPENHOS NÃO LIQUIDADOS CANCELADOS (NÃO INSCRITOS POR INSUFICIÊNCIA FINANCEIRA) | DISPONIBILIDADE DE CAIXA LÍQUIDA (APÓS A INSCRIÇÃO EM RESTOS A PAGAR NÃO PROCESSADOS DO EXERCÍCIO) (g) + (g - h) |
| TOTAL DOS RECURSOS NÃO VINCULADOS (i) | 232.004.412,77 | 567.359,07 | 13.644.992,50 | | 1.440.297,37 | 0,00 | 0,00 | 216.403.773,83 | 35.693.745,79 | 0,00 | 180.710.028,05 |
| Recursos Não Vinculados de Impostos | 218.900.585,29 | 556.293,76 | 13.614.527,22 | | 1.440.297,37 | | | 203.191.476,94 | 35.347.423,54 | | 167.844.053,40 |
| Outros Recursos não Vinculados | 13.263.827,48 | 11.065,31 | 30.465,28 | | | | | 13.222.296,89 | 346.322,24 | | 12.875.974,65 |
| TOTAL DOS RECURSOS VINCULADOS (j) | 1.186.613.612,20 | 1.237.416,55 | 9.351.311,84 | | 26.866.508,10 | 0,00 | 0,00 | 1.153.156.673,77 | 296.244.287,03 | 0,00 | 866.914.386,74 |
| Recursos de Impostos e de Transferências de Impostos - Educação | 126.624.908,53 | 12.374,63 | 1.281.873,97 | | 17.537.818,80 | | | 107.872.911,13 | 101.443.275,61 | | 6.429.565,52 |
| Transferências do FUNDEB | 161.959.974,62 | 3.419,37 | 4.766.777,39 | | 3.531.962,44 | | | 153.656.815,42 | 33.062.150,96 | | 120.593.664,46 |
| Outros Recursos Vinculados à Educação | 51.510.952,86 | 12.856,73 | | | 2.213.134,22 | | | 49.284.907,91 | 2.121.153,61 | | 47.163.844,30 |
| Recursos de Impostos e de Transferências de Impostos - Saúde | 24.826.696,13 | 527.342,89 | 373.040,86 | | | | | 23.926.302,59 | 11.646.472,06 | | 12.279.830,53 |
| Outros Recursos Vinculados à Saúde | 65.844.435,09 | 681.431,14 | 1.947.050,32 | | 3.572.200,04 | | | 59.643.746,99 | 51.911.317,89 | | 7.732.429,91 |
| Recursos Vinculados à Assistência Social | 2.757.074,99 | | 97.425,00 | | | | | 2.659.649,99 | 208.401,15 | | 2.451.248,84 |
| Recursos Vinculados ao RPPS - Fundo em Capitalização (Plano Previdenciário) | 438.729.982,75 | | | | | | | 438.729.982,75 | | | 438.729.982,75 |
| Recursos Vinculados ao RPPS - Fundo em Resgate (Plano Financeiro) | 4.574.100,83 | | | | | | | 4.574.100,83 | 12.236,84 | | 4.561.863,99 |
| Recursos Vinculados ao RPPS - Taxa de Administração | 47.999.277,29 | | | | | | | 47.999.277,29 | | | 47.999.277,29 |
| Recursos de Operações de Crédito (recursos vinculados à Educação e à Saúde) | 94.933.895,58 | | 373.142,38 | | | | | 94.900.753,20 | 58.732.100,16 | | 35.828.653,04 |
| Recursos de Alimação de Bens/Renov | | | | | | | | 0,00 | | | 0,00 |
| Recursos Extrabudgetários | | | | | | | | 0,00 | | | 0,00 |
| Outros Recursos Vinculados | 170.892.599,59 | | 369.899,52 | | 11.360,00 | | | 170.251.200,07 | 27.107.179,58 | | 143.144.020,49 |
| TOTAL (j) + (i) + (k) | 1.422.678.325,03 | 1.804.777,62 | 22.996.304,34 | | 28.314.756,47 | 0,00 | 0,00 | 1.369.562.447,96 | 321.938.032,81 | 0,00 | 1.047.624.415,15 |

| | |
|---|---|
|  <p>Sistema de Informações Contábeis e Fiscais do Setor Público Brasileiro</p> <p>TESOURO NACIONAL</p> | Relatório de Gestão Fiscal |
| | Prefeitura Municipal de João Pessoa - PB (Poder Executivo) |
| | Orçamentos Fiscal e da Seguridade Social |
| | CNPJ: |
| | Exercício: 2022 |
| | Período de referência: 3º quadrimestre |

RGF-Anexo 05 | Tabela 5.0 - Demonstrativo da Disponibilidade de Caixa e dos Restos a Pagar

| Notas Explicativas | Valores |
|--------------------|------------|
| | 31/12/2022 |
| Notas Explicativas | - |
| Notas Explicativas | - |

RGF-Anexo 06 | Tabela 6.0 - Demonstrativo Simplificado do Relatório de Gestão Fiscal

| Receita Corrente Líquida | Valor Até o Quadrimestre |
|---|--------------------------|
| | Valor Até o Quadrimestre |
| Receita Corrente Líquida | - |
| Receita Corrente Líquida | 2.989.516.139,20 |
| Receita Corrente Líquida Ajustada para Cálculo dos Limites de Endividamento | 2.989.516.139,20 |
| Receita Corrente Líquida Ajustada para Cálculo dos Limites da Despesa com Pessoal | 2.989.516.139,20 |

RGF-Anexo 06 | Tabela 6.0 - Demonstrativo Simplificado do Relatório de Gestão Fiscal

| Despesa com Pessoal | Valor Realizado no Período | |
|--|----------------------------|------------------------|
| | VALOR | % SOBRE A RCL AJUSTADA |
| Despesa com Pessoal | - | - |
| Despesa Total com Pessoal - DTP | 1.684.725.289,33 | 56,35 |
| Limite Máximo (incisos I, II e III art. 20 da LRF) - <-%> | 1.614.338.715,17 | 54,00 |
| Limite Prudencial (parágrafo único art. 22 da LRF) - <-%> | 1.381.356.172,37 | 51,30 |
| Limite de Alerta (inciso II do §1º do art. 59 da LRF) - <-%> | 1.308.653.215,93 | 48,60 |

RGF-Anexo 06 | Tabela 6.0 - Demonstrativo Simplificado do Relatório de Gestão Fiscal

| Dívida Consolidada | Comparativo do Saldo da Dívida | |
|---|--------------------------------|------------------------|
| | VALOR | % SOBRE A RCL AJUSTADA |
| Dívida Consolidada | - | - |
| Dívida Consolidada Líquida | -1.112.472.604,60 | -37,21 |
| Limite Definido por Resolução do Senado Federal | 3.587.419.367,04 | 120,00 |

RGF-Anexo 06 | Tabela 6.0 - Demonstrativo Simplificado do Relatório de Gestão Fiscal

| Garantias de Valores | Comparativo do Saldo de Garantia | |
|---|----------------------------------|------------------------|
| | VALOR | % SOBRE A RCL AJUSTADA |
| Garantias de Valores | - | - |
| Total das Garantias Concedidas | - | - |
| Limite Definido por Resolução do Senado Federal | - | - |

RGF-Anexo 06 | Tabela 6.0 - Demonstrativo Simplificado do Relatório de Gestão Fiscal

| Operações de Crédito | Valor Realizado no Período | |
|--|----------------------------|------------------------|
| | VALOR | % SOBRE A RCL AJUSTADA |
| Operações de Crédito | - | - |
| Operações de Crédito Internas e Externas | 82.866.669,19 | 2,77 |
| Limite Definido pelo Senado Federal para Operações de Crédito Externas e Internas | 209.266.129,74 | 7,00 |
| Operações de Crédito por Antecipação da Receita | 0,00 | 0,00 |
| Limite Definido pelo Senado Federal para Operações de Crédito por Antecipação da Receita | 0,00 | 0,00 |

RGF-Anexo 06 | Tabela 6.0 - Demonstrativo Simplificado do Relatório de Gestão Fiscal

| Restos a Pagar | Restos a Pagar e Disponibilidade de Caixa | |
|-----------------------|---|--|
| | RESTOS A PAGAR EMPENHADOS E NÃO LIQUIDADOS DO EXERCÍCIO | DISPONIBILIDADE DE CAIXA LÍQUIDA (APÓS A INSCRIÇÃO EM RESTOS A PAGAR NÃO PROCESSADOS DO EXERCÍCIO) |
| Restos a Pagar | - | - |
| Valor Total | 321.938.032,81 | 1.047.624.414,79 |

RGF-Anexo 06 | Tabela 6.0 - Demonstrativo Simplificado do Relatório de Gestão Fiscal

| Notas Explicativas | Valores |
|--------------------|------------|
| | 31/12/2022 |
| Notas Explicativas | - |
| Notas Explicativas | - |

Lista de Assinaturas

| |
|--|
| Assinatura: 1 |
| Digitally signed by RODRIGO HARLAN DE FREITAS TEIXEIRA:03068490464 Date: 2023.01.30 20:18:47 BRT Perfil: Contador Responsável Instituição: Prefeitura Municipal de João Pessoa - PB |
| Assinatura: 2 |
| Digitally signed by CICERO DE LUCENA FILHO:14248832453 Date: 2023.01.30 20:25:58 BRT Perfil: Titular do Poder Executivo Instituição: Prefeitura Municipal de João Pessoa - PB |
| Assinatura: 3 |
| |
| Assinatura: 4 |
| |
| Assinatura: 5 |
| |
| Assinatura: 6 |
| |

As assinaturas digitais podem ser verificadas no arquivo PDF.

CADASTRO DE COMERCIANTES & INSTALAÇÃO DE CAMAROTES

JOÃO PESSOA **TEM CARNAVAL** 2023

QUANDO? Até quarta, 1 de fevereiro

VAGAS? 950 para comerciantes informais

ONDE? Online: 1Doc Sedurb: 1º andar da CecaF Av. Hilton Souto Maior, 1112 - José Américo

DOCUMENTOS? Cópias do RG e CPF, comprovante atualizado de residência e certidão negativa de débitos municipais

Logos: FUNJOPE, FUNESC, GOVERNO DA PARAIBA, JOÃO PESSOA

DESCONTO DE **ATÉ 15%** NA COTA ÚNICA

7 MARÇO 2023

10 ABRIL VALOR TOTAL SEM DESCONTO

PARCELAMENTO EM 10 VEZES

JOÃO PESSOA 2023