



# DIÁRIO OFICIAL

## PREFEITURA MUNICIPAL DE JOÃO PESSOA



João Pessoa, 30 de novembro de 2022 \* nº 169 \* Pág. 001/030 (SUPLEMENTO)

CENTRO HISTÓRICO




ESTADO DA PARAÍBA  
PREFEITURA MUNICIPAL DE JOÃO PESSOA  
SECRETARIA DAS FINANÇAS  
DIRETORIA DE CONTABILIDADE GERAL DO MUNICÍPIO

# RREO

RELATÓRIO RESUMIDO DE  
EXECUÇÃO ORÇAMENTÁRIA

5º BIMESTRE/2022  
SETEMBRO/OUTUBRO

Conforme Lei de Responsabilidade Fiscal  
Lei Complementar nº 101 de 04/05/2000.

 <p>Sistema de Informações Contábeis e Fiscais do Setor Público Brasileiro TESOURO NACIONAL</p>	<b>Relatório Resumido de Execução Orçamentária</b>
	<b>Prefeitura Municipal de João Pessoa - PB (Poder Executivo)</b>
	<b>Orçamentos Fiscal e da Seguridade Social</b>
	<b>CNPJ:</b>
	<b>Exercício: 2022</b>
<b>Período de referência: 5º bimestre</b>	

**RREO-Anexo 01 | Tabela 1.0 - Balanço Orçamentário**

Receitas Orçamentárias	Estágios da Receita Orçamentária							
	PREVISÃO INICIAL	PREVISÃO ATUALIZADA (a)	RECEITAS REALIZADAS				SALDO (a-c)	
			No Bimestre (b)	% (b/a)	Até o Bimestre (c)	% (c/a)		
<b>Receitas Orçamentárias</b>	-	-	-	-	-	-	-	-
RECEITAS (EXCETO INTRA-ORÇAMENTÁRIAS) (I)	3.034.034.411,00	3.034.034.411,00	474.874.555,43	15,65	2.562.210.895,14	84,12	481.823.715,86	
RECEITAS CORRENTES	2.808.493.325,00	2.808.493.325,00	466.079.331,10	16,60	2.520.769.552,10	89,76	287.723.772,90	
IMPOSTOS, TAXAS E CONTRIBUIÇÕES DE MELHORIA	623.713.872,00	623.713.872,00	126.461.343,23	20,28	708.219.210,99	113,55	-84.505.338,99	
Impostos	566.000.000,00	566.000.000,00	117.159.470,10	20,70	639.326.621,06	112,96	-73.326.621,06	
Taxas	57.713.872,00	57.713.872,00	9.301.873,13	16,12	68.892.589,93	119,37	-11.178.717,93	
Contribuição de Melhoria	0,00	0,00	0,00	0,00	0,00	0,00	0,00	
CONTRIBUIÇÕES	96.725.000,00	96.725.000,00	18.227.090,46	18,84	96.880.689,10	100,16	-155.689,10	
Contribuições Sociais	56.725.000,00	56.725.000,00	10.905.646,34	19,23	47.420.579,00	83,60	9.304.421,00	
Contribuições Econômicas	0,00	0,00	0,00	0,00	0,00	0,00	0,00	
Contribuições para Entidades Privadas de Serviço Social e de Formação Profissional	0,00	0,00	0,00	0,00	0,00	0,00	0,00	
Contribuição para o Custeio do Serviço de Iluminação Pública	40.000.000,00	40.000.000,00	7.321.444,12	18,30	49.460.110,10	123,65	-9.460.110,10	
RECEITA PATRIMONIAL	62.642.935,00	62.642.935,00	21.159.457,36	33,78	96.222.567,89	153,60	-33.579.632,89	
Exploração do Patrimônio Imobiliário do Estado	8.000,00	8.000,00	0,00	0,00	0,00	0,00	8.000,00	
Valores Mobiliários	62.179.181,00	62.179.181,00	21.159.457,36	34,03	96.222.567,89	154,75	-34.043.386,89	
Delegação de Serviços Públicos Mediante Concessão, Permissão, Autorização ou Licença	455.754,00	455.754,00	0,00	0,00	0,00	0,00	455.754,00	
Exploração de Recursos Naturais	0,00	0,00	0,00	0,00	0,00	0,00	0,00	
Exploração do Patrimônio Intangível	0,00	0,00	0,00	0,00	0,00	0,00	0,00	
Cessão de Direitos	0,00	0,00	0,00	0,00	0,00	0,00	0,00	
Demais Receitas Patrimoniais	0,00	0,00	0,00	0,00	0,00	0,00	0,00	
RECEITA AGROPECUÁRIA	0,00	0,00	0,00	0,00	0,00	0,00	0,00	
RECEITA INDUSTRIAL	0,00	0,00	0,00	0,00	0,00	0,00	0,00	
RECEITA DE SERVIÇOS	0,00	0,00	0,00	0,00	0,00	0,00	0,00	
Serviços Administrativos e Comerciais Gerais	0,00	0,00	0,00	0,00	0,00	0,00	0,00	
Serviços e Atividades Referentes à Navegação e ao Transporte	0,00	0,00	0,00	0,00	0,00	0,00	0,00	
Serviços e Atividades Referentes à Saúde	0,00	0,00	0,00	0,00	0,00	0,00	0,00	
Serviços e Atividades Financeiras	0,00	0,00	0,00	0,00	0,00	0,00	0,00	
Outros Serviços	0,00	0,00	0,00	0,00	0,00	0,00	0,00	
TRANSFERÊNCIAS CORRENTES	1.711.527.485,00	1.711.527.485,00	292.049.325,10	17,06	1.576.282.069,59	92,10	135.245.415,41	
Transferências da União e de suas Entidades	934.507.671,00	934.507.671,00	168.611.276,54	18,04	889.718.150,10	95,21	44.789.520,90	
Transferências dos Estados e do Distrito Federal e de suas Entidades	426.206.314,00	426.206.314,00	71.955.071,97	16,88	391.367.553,09	91,83	34.838.760,91	
Transferências dos Municípios e de suas Entidades	0,00	0,00	0,00	0,00	0,00	0,00	0,00	
Transferências de Instituições Privadas	6.813.500,00	6.813.500,00	0,00	0,00	0,00	0,00	6.813.500,00	
Transferências de Outras Instituições Públicas	344.000.000,00	344.000.000,00	51.482.976,59	14,97	295.196.368,40	85,81	48.803.633,60	
Transferências do Exterior	0,00	0,00	0,00	0,00	0,00	0,00	0,00	
Outras Transferências	0,00	0,00	0,00	0,00	0,00	0,00	0,00	
OUTRAS RECEITAS CORRENTES	313.884.033,00	313.884.033,00	8.182.114,95	2,61	43.165.014,53	13,75	270.719.018,47	
Multas Administrativas, Contratuais e Judiciais	37.912.959,00	37.912.959,00	4.669.814,38	12,32	23.566.753,09	62,16	14.346.205,91	
Indenizações, Restituições e Ressarcimentos	3.100.104,00	3.100.104,00	574.115,56	18,52	2.614.978,73	85,22	458.125,27	
Bens, Direitos e Valores Incorporados ao Patrimônio Público	0,00	0,00	0,00	0,00	0,00	0,00	0,00	
Multas e Juros de Mora das Receitas de Capital	0,00	0,00	0,00	0,00	0,00	0,00	0,00	
Demais Receitas Correntes	272.870.970,00	272.870.970,00	2.938.185,01	1,08	16.956.282,71	6,21	255.914.687,29	



**Prefeito:** Cícero de Lucena Filho  
**Vice-Prefeito:** Leopoldo Araújo Bezerra Cavalcanti  
**Sec. de Gestão Governamental:** Diego Tavares de Albuquerque  
**Secretaria de Administração:** Ariosvaldo de Andrade Alves  
**Secretaria de Saúde:** Luis Ferreira de Sousa Filho  
**Secretaria de Educação:** Maria América Assis de Castro  
**Secretaria de Planejamento:** José William Montenegro Leal  
**Secretaria da Finanças:** Bruno Sitonio Fialho de Oliveira  
**Secretaria de Desenv. Social:** Dorgival Harrison Trajano R. Vilar  
**Secretaria de Habitação:** Maria Socorro Gadelha  
**Secretaria de Comunicação:** Marcos Vinícius Sales Nóbrega  
**Controlad. Geral do Município:** Diego Fabricio C. de Albuquerque  
**Secretaria de Direitos Humanos:** João Carvalho da Costa Sobrinho  
**Procuradoria Geral do Município:** Bruno Augusto A. da Nóbrega  
**Sec. de Proteção e Defesa do Consumidor:** Rougger Xavier G. Júnior

**Secretaria da Receita:** Sebastião Feitosa Alves  
**Secretaria da Infra Estrutura:** Rubens Falcão da Silva Neto  
**Sec. de Desenvolvimento Econômico do Trabalho:** Vaulene de Lima Rodrigues  
**Sec. Juventude, Esporte e Recreação:** Kaio Márcio Ferreira Costa  
**Secretaria de Turismo:** Daniel Rodrigues de Lacerda Nunes  
**Secretaria de Políticas Públicas das Mulheres:** Ivonete Porfírio Martins  
**Sec. de Desenvolvimento Urbano:** Antônio Fábio Soares Carneiro  
**Sec. da Ciência e Tecnologia:** Edvaldo de Vasconcelos Vieira da Rocha  
**Secretaria de Meio Ambiente:** Wilson Araújo Silveira  
**Sec. de Segurança Urbana e Cidadania:** João Almeida de Carvalho Júnior  
**Secretaria da Defesa Civil:** Kelson de Assis Chaves  
**Supr. de Mobilidade Urbana:** Expedito Leite Silva Filho  
**Autor. Esp. Munic. de Limp. Urbana:** Ricardo Jose Veloso  
**Instituto de Previdência do Munic.:** Caroline Ferreira Agra  
**Fundação Cultural de João Pessoa:** Antônio Marcus Alves de Souza

# DIÁRIO OFICIAL

Agente de Registros e Publicações - Orleide Maria de O. Leão  
 Designer Gráfico - Emilson Cardoso e Tayame Uyara

Unidade de Atos Oficiais - Secretaria de Gestão Governamental e Articulação Política - Praça Pedro Américo, 70 - Cep: 58.010-340  
 Pabx: 83 3218.9765 - Fax 83 3218.9766  
 semanariojp@gmail.com

Órgão Oficial da Prefeitura Municipal de João Pessoa  
 Criado pela Lei Municipal nº 617, de 21 de agosto de 1964  
 Centro Administrativo Municipal  
 Rua Diógenes Chianca, 1777 - Água Fria - Cep: 58.053-900  
 Fone: 3128.9038 - e-mail: sead@joaopessoa.pb.gov.br



**Relatório Resumido de Execução Orçamentária**  
**Prefeitura Municipal de João Pessoa - PB (Poder Executivo)**  
**Orçamentos Fiscal e da Seguridade Social**  
**CNPJ:**  
**Exercício: 2022**  
**Período de referência: 5º bimestre**

Receitas Orçamentárias	Estágios da Receita Orçamentária							SALDO (a-c)
	PREVISÃO INICIAL	PREVISÃO ATUALIZADA (a)	RECEITAS REALIZADAS					
			No Bimestre (b)	% (b/a)	Até o Bimestre (c)	% (c/a)		
RECEITAS DE CAPITAL	225.541.006,00	225.541.006,00	9.795.224,33	3,00	31.441.143,04	13,94	194.099.842,96	
OPERAÇÕES DE CRÉDITO	134.017.000,00	134.017.000,00	7.662.000,00	5,72	25.307.860,71	18,88	108.709.019,29	
Operações de Crédito - Mercado Interno	14.017.000,00	14.017.000,00	0,00	0,00	89.980,71	0,64	13.927.019,29	
Operações de Crédito - Mercado Externo	120.000.000,00	120.000.000,00	7.662.000,00	6,39	25.218.000,00	21,02	94.782.000,00	
ALIENAÇÃO DE BENS	31.372,00	31.372,00	0,00	0,00	0,00	0,00	31.372,00	
Alienação de Bens Móveis	31.372,00	31.372,00	0,00	0,00	0,00	0,00	31.372,00	
Alienação de Bens Imóveis							0,00	
Alienação de Bens Intangíveis							0,00	
AMORTIZAÇÃO DE EMPRÉSTIMOS							0,00	
TRANSFERÊNCIAS DE CAPITAL	91.492.714,00	91.492.714,00	1.133.224,33	1,24	6.133.162,33	6,70	85.359.551,67	
Transferências da União e de suas Entidades	91.492.714,00	91.492.714,00		0,00	4.999.938,00	5,46	86.492.776,00	
Transferências dos Estados e do Distrito Federal e de suas Entidades			1.133.224,33		1.133.224,33		-1.133.224,33	
Transferências dos Municípios e de suas Entidades							0,00	
Transferências de Instituições Privadas							0,00	
Transferências de Outras Instituições Públicas							0,00	
Transferências do Exterior							0,00	
Transferências de Pessoas Físicas							0,00	
Transferências Provenientes de Depósitos Não Identificados							0,00	
OUTRAS RECEITAS DE CAPITAL	0,00	0,00	0,00		0,00		0,00	
Integralização do Capital Social							0,00	
Remuneração das Disponibilidades do Tesouro							0,00	
Resgate de Títulos do Tesouro							0,00	
Demais Receitas de Capital							0,00	
RECEITAS (INTRA-ORÇAMENTÁRIAS) (II)	105.745.000,00	105.745.000,00	17.092.712,02	16,16	77.990.859,79	73,75	27.754.140,21	
SUBTOTAL DAS RECEITAS (III) = (I + II)	3.139.779.411,00	3.139.779.411,00	491.967.267,45	15,67	2.630.201.554,93	83,77	509.577.856,07	
OPERAÇÕES DE CRÉDITO-REFINANCIAMENTO (IV)	0,00	0,00	0,00		0,00		0,00	
Operações de Crédito - Mercado Interno	0,00	0,00	0,00		0,00		0,00	
Mobiliária								
Contratual								
Operações de Crédito - Mercado Externo	0,00	0,00	0,00		0,00		0,00	
Mobiliária								
Contratual								
TOTAL DAS RECEITAS (V) = (III + IV)	3.139.779.411,00	3.139.779.411,00	491.967.267,45	15,67	2.630.201.554,93	83,77	509.577.856,07	
DÉFICIT (VI)								
TOTAL COM DÉFICIT (VII) = (V + VI)	3.139.779.411,00	3.139.779.411,00	491.967.267,45	15,67	2.630.201.554,93	83,77		
SALDOS DE EXERCÍCIOS ANTERIORES	0,00	0,00			0,00			
Recursos Arrecadados em Exercícios Anteriores - RPPS								
Superávit Financeiro Utilizado para Créditos Adicionais								

**RREO-Anexo 01 | Tabela 1.0 - Balanço Orçamentário**

Despesas Orçamentárias	Estágios da Despesa Orçamentária							INSCRITAS EM RESTOS A PAGAR NÃO PROCESSADOS (k)
	DOTAÇÃO INICIAL (d)	DOTAÇÃO ATUALIZADA (e)	DESPESAS EMPENHADAS NO BIMESTRE	DESPESAS EMPENHADAS ATÉ O BIMESTRE (f)	SALDO (g) = (e-f)	DESPESAS LIQUIDADAS NO BIMESTRE	DESPESAS LIQUIDADAS ATÉ O BIMESTRE (h)	
Despesas Orçamentárias								



**Relatório Resumido de Execução Orçamentária**  
**Prefeitura Municipal de João Pessoa - PB (Poder Executivo)**  
**Orçamentos Fiscal e da Seguridade Social**  
**CNPJ:**  
**Exercício: 2022**  
**Período de referência: 5º bimestre**

Despesas Orçamentárias	Estágios da Despesa Orçamentária							INSCRITAS EM RESTOS A PAGAR NÃO PROCESSADOS (k)		
	DOTAÇÃO INICIAL (d)	DOTAÇÃO ATUALIZADA (e)	DESPESAS EMPENHADAS NO BIMESTRE	DESPESAS EMPENHADAS ATÉ O BIMESTRE (f)	SALDO (g) = (e-f)	DESPESAS LIQUIDADAS NO BIMESTRE	DESPESAS LIQUIDADAS ATÉ O BIMESTRE (h)			
DESPESAS (EXCETO INTRA-ORÇAMENTÁRIAS) (VIII)	3.032.461.223,00	3.580.181.680,57	445.443.547,67	2.459.328.523,43	1.120.853.157,14	494.291.129,27	2.105.109.600,86	1.475.072.070,71	2.094.706.024,02	0,00
DESPESAS CORRENTES	2.467.231.080,00	2.848.502.476,04	397.461.163,12	2.255.337.791,17	593.164.684,87	443.109.594,30	2.004.823.734,77	843.678.741,27	1.966.430.409,73	0,00
PESSOAL E ENCARGOS SOCIAIS	1.499.566.507,00	1.655.816.785,88	266.774.866,88	1.346.876.888,44	308.939.887,44	266.431.936,10	1.331.898.956,68	323.917.829,20	1.331.301.342,23	
JURIS E ENCARGOS DA DÍVIDA	27.456.395,00	27.449.395,00	2.612.178,04	18.352.529,97	9.096.855,03	1.667.326,85	12.940.483,87	14.508.911,13	12.929.296,47	
OUTRAS DESPESAS CORRENTES	940.295.178,00	1.165.236.295,16	129.074.118,19	890.108.362,76	275.177.932,40	176.010.311,35	659.984.294,22	605.252.000,94	652.196.831,03	
DESPESAS DE CAPITAL	556.047.255,00	730.786.316,53	47.982.384,55	203.990.732,26	526.795.584,27	21.181.534,97	100.285.875,09	630.500.441,44	98.365.614,29	0,00
INVESTIMENTOS	494.839.058,00	643.188.119,53	46.959.398,20	155.835.092,39	487.353.027,14	18.327.317,26	64.959.667,22	578.228.452,31	63.089.667,67	
INVERSÕES FINANCEIRAS	18.838.197,00	42.228.197,00	564.000,00	3.513.900,00	38.714.297,00	564.000,00	3.513.900,00	38.714.297,00	3.513.900,00	
AMORTIZAÇÃO DA DÍVIDA	42.370.000,00	45.370.000,00	458.986,35	44.641.739,87	728.280,13	2.290.217,71	31.812.307,87	13.557.692,13	31.762.946,62	
RESERVA DE CONTINGÊNCIA	9.182.888,00	892.888,00			892.888,00			892.888,00		
DESPESAS (INTRA-ORÇAMENTÁRIAS) (IX)	107.318.188,00	108.307.833,00	13.282.966,79	84.522.118,75	23.785.714,25	17.104.751,70	74.896.426,81	33.411.406,19	74.300.783,14	
SUBTOTAL DAS DESPESAS (X) = (VIII + IX)	3.139.779.411,00	3.688.489.513,57	458.726.544,46	2.543.850.642,18	1.144.638.871,39	481.395.880,97	2.180.006.036,67	1.508.483.476,90	2.169.186.807,16	0,00
AMORTIZAÇÃO DA DÍVIDA / REFINANCIAMENTO (XI)	0,00	0,00	0,00	0,00	0,00	0,00	0,00	0,00	0,00	0,00
Amortização da Dívida Interna	0,00	0,00	0,00	0,00	0,00	0,00	0,00	0,00	0,00	0,00
Dívida Mobiliária										
Dívida Contratual										
Amortização da Dívida Externa	0,00	0,00	0,00	0,00	0,00	0,00	0,00	0,00	0,00	0,00
Dívida Mobiliária										
Dívida Contratual										
TOTAL DAS DESPESAS (XII) = (X + XI)	3.139.779.411,00	3.688.489.513,57	458.726.544,46	2.543.850.642,18	1.144.638.871,39	481.395.880,97	2.180.006.036,67	1.508.483.476,90	2.169.186.807,16	0,00
SUPERÁVIT (XIII)							450.195.518,26		461.014.747,77	
TOTAL COM SUPERÁVIT (XIV) = (XII + XIII)	3.139.779.411,00	3.688.489.513,57	458.726.544,46	2.543.850.642,18	1.144.638.871,39	481.395.880,97	2.630.201.554,93		2.630.201.554,93	0,00
RESERVA DO RPPS										

**RREO-Anexo 01 | Tabela 1.0 - Balanço Orçamentário**

Receitas Intra Orçamentárias	Estágios da Receita Intra-Orçamentária						
	PREVISÃO INICIAL	PREVISÃO ATUALIZADA (a)	RECEITAS REALIZADAS				SALDO (a-c)
			No Bimestre (b)	% (b/a)	Até o Bimestre (c)	% (c/a)	
RECEITAS (INTRA-ORÇAMENTÁRIAS) (II)	105.745.000,00	105.745.000,00	17.092.712,02	16,16	77.990.859,79	73,75	27.754.140,21
RECEITAS CORRENTES	105.745.000,00	105.745.000,00	17.092.712,02	16,16	77.990.859,79	73,75	27.754.140,21
IMPOSTOS, TAXAS E CONTRIBUIÇÕES DE MELHORIA	0,00	0,00	0,00		0,00		0,00
Impostos							
Taxas							
Contribuição de Melhoria							
CONTRIBUIÇÕES	84.410.000,00	84.410.000,00	15.251.185,66	18,07	66.886.802,42	79,24	17.523.197,58
Contribuições Sociais	84.410.000,00	84.410.000,00	15.251.185,66	18,07	66.886.802,42	79,24	17.523.197,58
Contribuições Econômicas							0,00
Contribuições para Entidades Privadas de Serviço Social e de Formação Profissional							0,00
Contribuição para o Custeio do Serviço de Iluminação Pública							0,00
RECEITA PATRIMONIAL	0,00	0,00	0,00		0,00		0,00
Exploração do Patrimônio Imobiliário do Estado							0,00
Valores Mobiliários							0,00
Delegação de Serviços Públicos Mediante Concessão, Permissão, Autorização ou Licença							0,00



**Relatório Resumido de Execução Orçamentária**  
**Prefeitura Municipal de João Pessoa - PB (Poder Executivo)**  
**Orçamentos Fiscal e da Seguridade Social**  
**CNPJ:**  
**Exercício: 2022**  
**Período de referência: 5º bimestre**

Receitas Intra Orçamentárias	Estágios da Receita Intra-Orçamentária							SALDO (a-c)
	PREVISÃO INICIAL	PREVISÃO ATUALIZADA (a)	RECEITAS REALIZADAS					
			No Bimestre (b)	% (b/a)	Até o Bimestre (c)	% (c/a)		
Exploração de Recursos Naturais								
Exploração do Patrimônio Intangível								
Cessão de Direitos								
Demais Receitas Patrimoniais								
RECEITA AGROPECUÁRIA								
RECEITA INDUSTRIAL								
RECEITA DE SERVIÇOS	21.335.000,00	21.335.000,00	1.841.526,36	8,63	11.104.057,37	52,05	10.230.942,63	
Serviços Administrativos e Comerciais Gerais								
Serviços e Atividades Referentes à Navegação e ao Transporte								
Serviços e Atividades Referentes à Saúde	21.335.000,00	21.335.000,00	1.841.526,36	8,63	11.104.057,37	52,05	10.230.942,63	
Serviços e Atividades Financeiras								
Outros Serviços								
TRANSFERÊNCIAS CORRENTES	0,00	0,00	0,00		0,00		0,00	
Transferências da União e de suas Entidades								
Transferências dos Estados e do Distrito Federal e de suas Entidades								
Transferências dos Municípios e de suas Entidades								
Transferências de Instituições Privadas								
Transferências de Outras Instituições Públicas								
Transferências do Exterior								
Outras Transferências								
OUTRAS RECEITAS CORRENTES	0,00	0,00	0,00		0,00		0,00	
Multas Administrativas, Contratuais e Judiciais								
Indenizações, Restituições e Ressarcimentos								
Bens, Direitos e Valores Incorporados ao Patrimônio Público								
Multas e Juros de Mora das Receitas de Capital								
Demais Receitas Correntes								
RECEITAS DE CAPITAL	0,00	0,00	0,00		0,00		0,00	
OPERAÇÕES DE CRÉDITO	0,00	0,00	0,00		0,00		0,00	
Operações de Crédito - Mercado Interno								
Operações de Crédito - Mercado Externo								
ALIENAÇÃO DE BENS	0,00	0,00	0,00		0,00		0,00	
Alienação de Bens Móveis								
Alienação de Bens Imóveis								
Alienação de Bens Intangíveis								
AMORTIZAÇÕES DE EMPRÉSTIMOS								
TRANSFERÊNCIAS DE CAPITAL	0,00	0,00	0,00		0,00		0,00	
Transferências da União e de suas Entidades								
Transferências dos Estados e do Distrito Federal e de suas Entidades								
Transferências dos Municípios e de suas Entidades								
Transferências de Instituições Privadas								
Transferências de Outras Instituições Públicas								
Transferências do Exterior								
Transferências de Pessoas Físicas								
Transferências Provenientes de Depósitos Não Identificados								
OUTRAS RECEITAS DE CAPITAL	0,00	0,00	0,00		0,00		0,00	
Integralização do Capital Social								




**Relatório Resumido de Execução Orçamentária**  
**Prefeitura Municipal de João Pessoa - PB (Poder Executivo)**  
**Orçamentos Fiscal e da Seguridade Social**  
**CNPJ:**  
**Exercício: 2022**  
**Período de referência: 5º bimestre**

Receitas Intra Orçamentárias	Estágios da Receita Intra-Orçamentária							SALDO (a-c)
	PREVISÃO INICIAL	PREVISÃO ATUALIZADA (a)	RECEITAS REALIZADAS					
			No Bimestre (b)	% (b/a)	Até o Bimestre (c)	% (c/a)		
Remuneração das Disponibilidades do Tesouro								
Resgate de Títulos do Tesouro								
Demais Receitas de Capital								

**RREO-Anexo 01 | Tabela 1.0 - Balanço Orçamentário**

Despesas Intra Orçamentárias	Estágios da Despesa Intra-Orçamentária									
	DOTAÇÃO INICIAL (d)	DOTAÇÃO ATUALIZADA (e)	DESPESAS EMPENHADAS NO BIMESTRE	DESPESAS EMPENHADAS ATÉ O BIMESTRE (f)	SALDO (g) = (e-f)	DESPESAS LIQUIDADAS NO BIMESTRE	DESPESAS LIQUIDADAS ATÉ O BIMESTRE (h)	SALDO (i) = (e-h)	DESPESAS PAGAS ATÉ O BIMESTRE (j)	INSCRITAS EM RESTOS A PAGAR NÃO PROCESSADOS (k)
Despesas Intra Orçamentárias	-	-	-	-	-	-	-	-	-	-
DESPESAS (INTRA-ORÇAMENTÁRIAS) (IX)	107.318.188,00	108.307.833,00	13.282.996,79	84.522.118,75	23.785.714,25	17.104.751,70	74.896.426,81	33.411.406,19	74.300.733,14	0,00
DESPESAS CORRENTES	107.278.188,00	108.307.832,00	13.282.996,79	84.522.118,75	23.785.713,25	17.104.751,70	74.896.426,81	33.411.405,19	74.300.733,14	0,00
PESSOAL E ENCARGOS SOCIAIS	90.078.188,00	86.748.188,00	13.282.996,79	67.707.489,75	19.040.698,25	15.283.225,34	65.632.491,56	21.115.696,44	65.126.847,89	
JUROS E ENCARGOS DA DÍVIDA	0,00	0,00	0,00	0,00	0,00	0,00	0,00	0,00	0,00	
OUTRAS DESPESAS CORRENTES	17.200.000,00	21.559.644,00	0,00	16.814.629,00	4.745.015,00	1.841.526,36	9.263.935,25	12.295.708,75	9.263.935,25	
DESPESAS DE CAPITAL	40.000,00	1,00	0,00	0,00	1,00	0,00	0,00	1,00	0,00	
INVESTIMENTOS	40.000,00	1,00	0,00	0,00	1,00	0,00	0,00	1,00	0,00	
INVERSÕES FINANCEIRAS										
AMORTIZAÇÃO DA DÍVIDA										
RESERVA DE CONTINGÊNCIA										



 Sistema de Informações Contábeis e Fiscais do Setor Público Brasileiro <b>TESOURO NACIONAL</b>	<b>Relatório Resumido de Execução Orçamentária</b>
	<b>Prefeitura Municipal de João Pessoa - PB (Poder Executivo)</b>
	<b>Orçamentos Fiscal e da Seguridade Social</b>
	<b>CNPJ:</b>
	<b>Exercício: 2022</b>
	<b>Período de referência: 5º bimestre</b>

**RREO-Anexo 01 | Tabela 1.0 - Balanço Orçamentário**

Notas Explicativas	Valores
	31/10/2022
Notas Explicativas	-
Notas Explicativas	-



Relatório Resumido de Execução Orçamentária
Prefeitura Municipal de João Pessoa - PB (Poder Executivo)
Orçamentos Fiscal e da Seguridade Social
CNPJ:
Exercício: 2022
Período de referência: 5º bimestre

RREO-Anexo 02 | Tabela 2.0 - Demonstrativo da Execução das Despesas por Função/Subfunção | Total das Despesas Exceto Intra-Orçamentárias

Table with columns: Função/Subfunção, Dotação Inicial, Dotação Atualizada (a), Despesas Empenhadas no Bimestre, Despesas Empenhadas até o Bimestre (b), % (total/b), Saldo (c) = (a-b), Despesas Liquidadas no Bimestre, Despesas Liquidadas até o Bimestre (d), % (total/d), Saldo (e) = (c-d), and Inscrições em Restos a Pagar Não Processados (f).



Relatório Resumido de Execução Orçamentária
Prefeitura Municipal de João Pessoa - PB (Poder Executivo)
Orçamentos Fiscal e da Seguridade Social
CNPJ:
Exercício: 2022
Período de referência: 5º bimestre

Detailed table showing budget execution data for various functions and subfunctions, including columns for initial and actualized allocations, empenhadas (committed) and liquidadas (liquidated) amounts, percentages, and remaining balances.



**Relatório Resumido de Execução Orçamentária**  
**Prefeitura Municipal de João Pessoa - PB (Poder Executivo)**  
**Orçamentos Fiscal e da Seguridade Social**  
 CNPJ:  
 Exercício: 2022  
 Período de referência: 5º bimestre

Função/Subfunção	DOTAÇÃO INICIAL	DOTAÇÃO ATUALIZADA (a)	DESPESAS EMPENHADAS NO BIMESTRE	DESPESAS EMPENHADAS ATÉ O BIMESTRE (b)	Execução da Despesa						INSCRITAS EM RESTOS A PAGAR NÃO PROCESSADOS (f)
					%(b/total b)	SALDO (c) = (a-b)	DESPESAS LIQUIDADAS NO BIMESTRE	DESPESAS LIQUIDADAS ATÉ O BIMESTRE (d)	% (d/total d)	SALDO (e) = (d-c)	
Habitatção Urbana	24.451.000,00	40.681.000,00	399.469,74	14.647.219,43	0,06	26.033.780,57	1.796.977,28	12.664.934,96	0,58	28.016.050,04	0,00
FU16 - Administração Geral	18.647.400,00	21.830.716,06	1.896.914,78	7.299.492,03	0,29	14.531.224,03	1.461.901,70	5.963.909,59	0,27	15.866.806,47	0,00
FU16 - Demais Subfunções	4.120.000,00	4.420.000,00	278.456,60	1.188.188,96	0,05	3.231.811,04	184.193,25	1.099.922,71	0,05	3.326.077,29	0,00
Saneamento	13.802.000,00	11.002.000,00	74.336,96	124.236,96	0,00	10.877.763,04	0,00	49.900,00	0,00	10.927.663,04	0,00
Saneamento Básico Rural					0,00	0,00			0,00	0,00	
Saneamento Básico Urbano					0,00	0,00			0,00	0,00	
FU17 - Administração Geral		11.002.000,00			0,00	0,00			0,00	0,00	
FU17 - Demais Subfunções	13.802.000,00	11.002.000,00	74.336,96	124.236,96	0,00	10.877.763,04	0,00	49.900,00	0,00	10.927.663,04	0,00
Gestão Ambiental	18.647.400,00	21.830.716,06	1.896.914,78	7.299.492,03	0,29	14.531.224,03	1.461.901,70	5.963.909,59	0,27	15.866.806,47	0,00
Preservação e Conservação Ambiental	3.076.100,00	4.516.100,00	307.511,77	694.299,97	0,03	3.821.800,03	101.042,15	466.242,97	0,02	4.050.657,03	0,00
Controle Ambiental	1.773.900,00	2.299.954,06	71.535,11	597.487,75	0,02	1.796.373,31	150.894,96	380.956,82	0,02	2.012.907,24	0,00
Recuperação de Áreas Degradadas	7.338.400,00	7.671.752,00		563.328,90	0,02	7.108.423,10	182.382,90	199.977,90	0,01	7.471.774,10	0,00
Recursos Hídricos					0,00	0,00			0,00	0,00	
Meteorologia					0,00	0,00			0,00	0,00	
FU18 - Administração Geral	6.459.000,00	7.249.000,00	1.517.867,90	5.444.375,41	0,21	1.804.624,59	1.027.581,69	4.917.731,90	0,25	2.331.268,10	0,00
FU18 - Demais Subfunções					0,00	0,00			0,00	0,00	
Ciência e Tecnologia	3.764.000,00	3.764.000,00	424.564,78	2.022.094,84	0,08	1.741.905,16	419.518,43	2.005.211,35	0,09	1.758.788,65	0,00
Desenvolvimento Científico					0,00	0,00			0,00	0,00	
Desenvolvimento Tecnológico e Engenharia					0,00	0,00			0,00	0,00	
Difusão do Conhecimento Científico e Tecnológico	172.000,00	172.000,00	23.726,43	62.687,36	0,00	109.312,64	16.880,08	45.803,87	0,00	126.196,13	0,00
FU19 - Administração Geral	3.592.000,00	3.592.000,00	400.838,35	1.959.407,48	0,08	1.632.592,52	400.838,35	1.959.407,48	0,09	1.632.592,52	0,00
FU19 - Demais Subfunções					0,00	0,00			0,00	0,00	
Agricultura	1.030.000,00	1.030.000,00	0,00	0,00	0,00	1.030.000,00	0,00	0,00	0,00	1.030.000,00	0,00
Abastecimento					0,00	0,00			0,00	0,00	
Extensão Rural					0,00	0,00			0,00	0,00	
Irrigação					0,00	0,00			0,00	0,00	
Promoção da Produção Agropecuária					0,00	0,00			0,00	0,00	
Defesa Agropecuária					0,00	0,00			0,00	0,00	
FU20 - Administração Geral	1.030.000,00	1.030.000,00	0,00	0,00	0,00	1.030.000,00	0,00	0,00	0,00	1.030.000,00	0,00
FU20 - Demais Subfunções					0,00	0,00			0,00	0,00	
Organização Agrária					0,00	0,00			0,00	0,00	
Reforma Agrária					0,00	0,00			0,00	0,00	
Colonização					0,00	0,00			0,00	0,00	
FU21 - Administração Geral					0,00	0,00			0,00	0,00	
FU21 - Demais Subfunções					0,00	0,00			0,00	0,00	
Indústria					0,00	0,00			0,00	0,00	
Promoção Industrial					0,00	0,00			0,00	0,00	
Produção Industrial					0,00	0,00			0,00	0,00	
Mineração					0,00	0,00			0,00	0,00	
Propriedade Industrial					0,00	0,00			0,00	0,00	
Normalização e Qualidade					0,00	0,00			0,00	0,00	
FU22 - Administração Geral					0,00	0,00			0,00	0,00	
FU22 - Demais Subfunções					0,00	0,00			0,00	0,00	
Comércio e Serviços	3.827.000,00	4.427.000,00	146.971,80	606.155,10	0,02	3.820.844,90	269.109,69	591.529,27	0,03	3.835.470,73	0,00
Promoção Comercial					0,00	0,00			0,00	0,00	
Comercialização	1.113.000,00	1.113.000,00		159.511,00	0,01	953.489,00		159.511,00	0,01	953.489,00	0,00
Comércio Exterior					0,00	0,00			0,00	0,00	
Serviços Financeiros					0,00	0,00			0,00	0,00	
Turismo	1.667.000,00	2.267.000,00	146.971,80	346.644,10	0,01	1.920.355,90	269.109,69	332.018,27	0,02	1.934.981,73	0,00
FU23 - Administração Geral	1.047.000,00	1.047.000,00	0,00	0,00	0,00	1.047.000,00	0,00	0,00	0,00	1.047.000,00	0,00
FU23 - Demais Subfunções					0,00	0,00			0,00	0,00	
Comunicações	12.200.000,00	19.030.000,00	4.170.000,00	18.099.274,60	0,71	950.725,40	3.444.435,53	14.721.480,19	0,68	4.308.519,61	0,00
Comunicações Postais					0,00	0,00			0,00	0,00	
Telecomunicações					0,00	0,00			0,00	0,00	
FU24 - Administração Geral					0,00	0,00			0,00	0,00	



**Relatório Resumido de Execução Orçamentária**  
**Prefeitura Municipal de João Pessoa - PB (Poder Executivo)**  
**Orçamentos Fiscal e da Seguridade Social**  
 CNPJ:  
 Exercício: 2022  
 Período de referência: 5º bimestre

Função/Subfunção	DOTAÇÃO INICIAL	DOTAÇÃO ATUALIZADA (a)	DESPESAS EMPENHADAS NO BIMESTRE	DESPESAS EMPENHADAS ATÉ O BIMESTRE (b)	Execução da Despesa						INSCRITAS EM RESTOS A PAGAR NÃO PROCESSADOS (f)
					%(b/total b)	SALDO (c) = (a-b)	DESPESAS LIQUIDADAS NO BIMESTRE	DESPESAS LIQUIDADAS ATÉ O BIMESTRE (d)	% (d/total d)	SALDO (e) = (d-c)	
FU24 - Demais Subfunções	12.200.000,00	19.030.000,00	4.170.000,00	18.099.274,60	0,71	930.725,40	3.444.435,53	14.721.480,19	0,68	4.308.519,61	0,00
Energia	40.036.000,00	63.275.266,02	791.097,87	39.833.739,17	1,57	23.441.526,85	9.765.519,66	29.145.690,24	1,34	34.129.575,76	0,00
Conservação de Energia					0,00	0,00			0,00	0,00	
Energia Elétrica	40.036.000,00	63.275.266,02	791.097,87	39.833.739,17	1,57	23.441.526,85	9.765.519,66	29.145.690,24	1,34	34.129.575,76	0,00
Combustíveis Minerais					0,00	0,00			0,00	0,00	
Biocombustíveis					0,00	0,00			0,00	0,00	
FU25 - Administração Geral					0,00	0,00			0,00	0,00	
FU25 - Demais Subfunções					0,00	0,00			0,00	0,00	
Transporte	37.911.457,00	38.161.457,00	4.560.863,99	21.885.677,46	0,86	16.275.779,54	3.167.986,53	15.965.390,89	0,73	22.196.066,11	0,00
Transporte Aéreo					0,00	0,00			0,00	0,00	
Transporte Rodoviário	36.908.457,00	36.858.457,00	4.694.631,86	21.800.977,46	0,86	15.057.479,54	3.124.986,53	15.902.390,89	0,73	20.956.066,11	0,00
Transporte Ferroviário					0,00	0,00			0,00	0,00	
Transporte Hidroviário					0,00	0,00			0,00	0,00	
Transportes Especiais					0,00	0,00			0,00	0,00	
FU26 - Administração Geral	1.001.000,00	1.001.000,00	-133.767,87	84.700,00	0,00	916.300,00	63.000,00	63.000,00	0,00	938.000,00	0,00
FU26 - Demais Subfunções	2.000,00	302.000,00		0,00	0,00	302.000,00		0,00	0,00	302.000,00	0,00
Desporto e Lazer	13.160.894,00	13.540.894,00	1.581.268,03	6.255.788,43	0,25	7.285.105,57	1.339.385,08	6.013.905,48	0,28	7.526.988,52	0,00
Desporto de Rendimento	1.155.063,00	1.535.063,00	222.500,00	506.920,00	0,02	1.028.143,00	222.500,00	506.920,00	0,02	1.028.143,00	0,00
Desporto Comunitário	3.076.131,00	3.076.131,00	26.800,80	33.529,10	0,00	3.044.601,90	7.362,30	14.960,60	0,00	3.054.070,40	0,00
Lazer	1.517.700,00	1.517.700,00		0,00	0,00	1.517.700,00		0,00	0,00	1.517.700,00	0,00
FU27 - Administração Geral	7.000.000,00	7.000.000,00	1.109.502,78	5.492.924,88	0,22	1.507.075,12	1.109.502,78	5.492.924,88	0,25	1.507.075,12	0,00
FU27 - Demais Subfunções	410.000,00	410.000,00	222.414,45	222.414,45	0,01	187.585,55		0,00	0,00	410.000,00	0,00
Encargos Especiais	147.999.989,00	171.073.712,00	9.592.558,90	135.389.528,63	5,52	35.684.183,37	11.909.862,97	107.029.880,16	4,31	64.043.831,24	0,00
Refinanciamento da Dívida Interna					0,00	0,00			0,00	0,00	
Refinanciamento da Dívida Externa					0,00	0,00			0,00	0,00	
Serviço da Dívida Interna	69.800.000,00	72.800.000,00	3.071.164,39	62.994.269,84	2,48	9.805.730,16	3.957.544,56	44.752.791,74	2,05	28.047.208,26	0,00
Serviço da Dívida Externa					0,00	0,00			0,00	0,00	
Transferências	5.798.063,00	10.797.496,00	596.870,14	8.084.563,13	0,32	2.712.932,87	479.370,14	7.932.479,43	0,36	8.865.026,57	0,00
Outros Encargos Especiais	37.110.926,00	51.785.226,00	2.715.130,31	30.052.040,38	1,18	21.733.185,62	2.992.823,68	28.875.031,31	1,32	22.910.194,69	0,00
Transferências para a Educação Básica					0,00	0,00			0,00	0,00	
FU28 - Demais Subfunções</											





**Relatório Resumido de Execução Orçamentária**  
**Prefeitura Municipal de João Pessoa - PB (Poder Executivo)**  
**Orçamentos Fiscal e da Seguridade Social**  
**CNPJ:**  
**Exercício: 2022**  
**Período de referência: 5º bimestre**

Função/Subfunção - Intra	Execução da Despesa - Intra										
	DOTAÇÃO INICIAL	DOTAÇÃO ATUALIZADA (a)	DESPESAS EMPENHADAS NO BIMESTRE	DESPESAS EMPENHADAS ATÉ O BIMESTRE (b)	% (b/III b)	SALDO (c) = (a-b)	DESPESAS LIQUIDADAS NO BIMESTRE	DESPESAS LIQUIDADAS ATÉ O BIMESTRE (d)	% (d/III d)	SALDO (e) = (c-d)	INSCRITAS EM RESTOS A PAGAR NÃO PROCESSADOS (f)
Defesa da Ordem Jurídica					0,00	0,00			0,00		
Representação Judicial e Extrajudicial					0,00	0,00			0,00		
FU03 - Administração Geral					0,00	0,00			0,00		
FU03 - Demais Subfunções					0,00	0,00			0,00		
Administração	0,00	0,00	0,00	0,00	0,00	0,00	0,00	0,00	0,00	0,00	0,00
Planejamento e Orçamento					0,00	0,00			0,00		
FU04 - Administração Geral					0,00	0,00			0,00		
Administração Financeira					0,00	0,00			0,00		
Controle Interno					0,00	0,00			0,00		
Normalização e Fiscalização					0,00	0,00			0,00		
Tecnologia da Informação					0,00	0,00			0,00		
Ordenamento Territorial					0,00	0,00			0,00		
Formação de Recursos Humanos					0,00	0,00			0,00		
Administração de Receitas					0,00	0,00			0,00		
Administração de Concessões					0,00	0,00			0,00		
Comunicação Social					0,00	0,00			0,00		
FU04 - Demais Subfunções					0,00	0,00			0,00		
Defesa Nacional	0,00	0,00	0,00	0,00	0,00	0,00	0,00	0,00	0,00	0,00	0,00
Defesa Aérea					0,00	0,00			0,00		
Defesa Naval					0,00	0,00			0,00		
Defesa Terrestre					0,00	0,00			0,00		
FU05 - Administração Geral					0,00	0,00			0,00		
FU05 - Demais Subfunções					0,00	0,00			0,00		
Segurança Pública	0,00	0,00	0,00	0,00	0,00	0,00	0,00	0,00	0,00	0,00	0,00
Policamento					0,00	0,00			0,00		
Defesa Civil					0,00	0,00			0,00		
Informação e Inteligência					0,00	0,00			0,00		
FU06 - Administração Geral					0,00	0,00			0,00		
FU06 - Demais Subfunções					0,00	0,00			0,00		
Relações Exteriores	0,00	0,00	0,00	0,00	0,00	0,00	0,00	0,00	0,00	0,00	0,00
Relações Diplomáticas					0,00	0,00			0,00		
Cooperação Internacional					0,00	0,00			0,00		
FU07 - Administração Geral					0,00	0,00			0,00		
FU07 - Demais Subfunções					0,00	0,00			0,00		
Assistência Social	0,00	0,00	0,00	0,00	0,00	0,00	0,00	0,00	0,00	0,00	0,00
Assistência ao Idoso					0,00	0,00			0,00		
Assistência ao Portador de Deficiência					0,00	0,00			0,00		
Assistência à Criança e ao Adolescente					0,00	0,00			0,00		
Assistência Comunitária					0,00	0,00			0,00		
FU09 - Administração Geral					0,00	0,00			0,00		
FU09 - Demais Subfunções					0,00	0,00			0,00		
Previdência Social	7.543.200,00	7.543.200,00	1.119.037,25	5.441.504,65	0,21	2.101.695,35	1.119.037,25	5.441.504,65	0,25	2.101.695,35	0,00
Previdência Básica	1.370.000,00	1.370.000,00	102.233,75	610.599,97	0,02	759.400,03	102.233,75	610.599,97	0,03	759.400,03	0,00
Previdência do Regime Estatutário	6.173.200,00	6.173.200,00	1.016.803,50	4.830.904,68	0,19	1.342.295,32	1.016.803,50	4.830.904,68	0,22	1.342.295,32	0,00
Previdência Complementar					0,00	0,00			0,00		
Previdência Especial					0,00	0,00			0,00		
FU09 - Administração Geral					0,00	0,00			0,00		
FU09 - Demais Subfunções					0,00	0,00			0,00		
Saúde	43.974.988,00	48.334.632,00	5.604.104,61	39.258.281,77	1,54	9.076.350,23	7.445.630,97	31.707.588,02	1,45	16.627.043,98	0,00
Atenção Básica	5.877.413,00	5.877.413,00	1.533.847,76	5.762.467,48	0,23	111.945,52	1.533.847,76	5.762.467,48	0,26	111.945,52	0,00
Assistência Hospitalar e Ambulatorial	17.200.000,00	21.559.640,00		16.814.629,00	0,66	4.745.015,00	1.841.526,36	9.263.935,25	0,42	12.295.708,75	0,00
Suporte Profilático e Terapêutico					0,00	0,00			0,00		
Vigilância Sanitária					0,00	0,00			0,00		
Vigilância Epidemiológica	1.409.802,00	1.409.802,00	209.131,82	1.284.786,54	0,05	125.015,46	209.131,82	1.284.786,54	0,06	125.015,46	0,00
Alimentação e Nutrição					0,00	0,00			0,00		



**Relatório Resumido de Execução Orçamentária**  
**Prefeitura Municipal de João Pessoa - PB (Poder Executivo)**  
**Orçamentos Fiscal e da Seguridade Social**  
**CNPJ:**  
**Exercício: 2022**  
**Período de referência: 5º bimestre**

Função/Subfunção - Intra	Execução da Despesa - Intra										
	DOTAÇÃO INICIAL	DOTAÇÃO ATUALIZADA (a)	DESPESAS EMPENHADAS NO BIMESTRE	DESPESAS EMPENHADAS ATÉ O BIMESTRE (b)	% (b/III b)	SALDO (c) = (a-b)	DESPESAS LIQUIDADAS NO BIMESTRE	DESPESAS LIQUIDADAS ATÉ O BIMESTRE (d)	% (d/III d)	SALDO (e) = (c-d)	INSCRITAS EM RESTOS A PAGAR NÃO PROCESSADOS (f)
FU10 - Administração Geral	19.487.773,00	19.487.773,00	3.861.125,03	15.393.398,75	0,61	4.094.374,25	3.861.125,03	15.393.398,75	0,71	4.094.374,25	0,00
FU10 - Demais Subfunções					0,00	0,00			0,00	0,00	0,00
Trabalho	0,00	0,00	0,00	0,00	0,00	0,00	0,00	0,00	0,00	0,00	0,00
Proteção e Benefícios ao Trabalhador					0,00	0,00			0,00		
Relações de Trabalho					0,00	0,00			0,00		
Empregabilidade					0,00	0,00			0,00		
Fomento ao Trabalho					0,00	0,00			0,00		
FU11 - Administração Geral					0,00	0,00			0,00		
FU11 - Demais Subfunções					0,00	0,00			0,00		
Educação	31.940.000,00	33.130.000,00	3.590.489,45	25.221.896,58	0,59	7.908.103,42	5.611.349,20	24.455.980,66	1,12	8.674.019,34	0,00
Ensino Fundamental	22.900.000,00	22.900.000,00	2.068.030,43	17.891.865,71	0,70	5.008.134,29	4.105.842,99	17.891.865,71	0,82	5.008.134,29	0,00
Ensino Médio					0,00	0,00			0,00		
Ensino Profissional					0,00	0,00			0,00		
Ensino Superior					0,00	0,00			0,00		
Educação Infantil	3.150.000,00	3.150.000,00	203.672,85	1.043.876,12	0,04	2.106.123,88	205.176,29	948.677,17	0,04	2.201.422,63	0,00
Educação de Jovens e Adultos	1.550.000,00	1.840.000,00	327.380,21	1.660.949,52	0,07	179.050,48	324.200,68	1.496.774,24	0,07	343.225,76	0,00
Educação Especial	840.000,00	840.000,00	76.857,16	373.659,42	0,01	466.300,58	75.969,54	335.047,84	0,02	504.952,16	0,00
Educação Básica	3.500.000,00	4.400.000,00	914.548,80	4.246.505,61	0,17	153.494,19	900.159,70	3.763.715,70	0,17	616.284,30	0,00
FU12 - Administração Geral					0,00	0,00			0,00		
FU12 - Demais Subfunções					0,00	0,00			0,00		
Cultura	401.000,00	361.001,00	0,00	37.261,93	0,00	323.738,07	0,00	0,00	0,00	361.001,00	0,00
Patrimônio Histórico Artístico e Arqueológico	40.000,00	1,00			0,00	1,00			0,00	1,00	
Difusão Cultural					0,00	0,00			0,00		
FU13 - Administração Geral	300.000,00	300.000,00		37.261,93	0,00	262.738,07			0,00	300.000,00	0,00
FU13 - Demais Subfunções	61.000,00	61.000,00			0,00	61.000,00			0,00	61.000,00	0,00
Direitos da Cidadania	0,00	0,00	0,00	0,00	0,00	0,00	0,00	0,00	0,00	0,00	0,00
Custódia e Reintegração Social					0,00	0,00			0,00		
Direitos Individuais Coletivos e Difusos					0,00	0,00			0,00		
Assistência aos Povos Indígenas					0,00	0,00			0,00		
FU14 - Administração Geral					0,00	0,00			0,00		
FU14 - Demais Subfunções					0,00	0,00			0,00		
Urbanismo	0,00	0,00	0,00	0,00	0,00	0,00	0,00	0,00	0,00	0,00	0,00
Infra-Estrutura Urbana					0,00	0,00			0,00		
Serviços Urbanos					0,00	0,00			0,00		
Transportes Coletivos Urbanos					0,00	0,00			0,00		
FU15 - Administração Geral					0,00	0,00			0,00		
FU15 - Demais Subfunções					0,00	0,00			0,00		
Habituação	0,00	0,00	0,00	0,00	0,00	0,00	0,00	0,00	0,00	0,00	0,00
Habituação Rural					0,00	0,00			0,00		
Habituação Urbana					0,00	0,00			0,00		
FU16 - Administração Geral					0,00	0,00			0,00		
FU16 - Demais Subfunções					0,00	0,00			0,00		
Saneamento	0,00	0,00	0,00	0,00	0,00	0,00	0,00	0,00	0,00	0,00	0,00
Saneamento Básico Rural					0,00	0,00			0,00		
Saneamento Básico Urbano					0,00	0,00			0,00		
FU17 - Administração Geral					0,00	0,00			0,00		
FU17 - Demais Subfunções					0,00	0,00			0,00		
Gestão Ambiental	0,00	0,00	0,00	0,00	0,00	0,00	0,00	0,00	0,00	0,00	0,00
Preservação e Conservação Ambiental					0,00	0,00			0,00		
Controle Ambiental					0,00	0,00			0,00		
Recuperação de Áreas Degradadas					0,00	0,00			0,00		
Recursos Hídricos					0,00	0,00			0,00		
Metereologia					0,00	0,00			0,00		
FU18 - Administração Geral					0,00	0,00			0,00		
FU18 - Demais Subfunções					0,00	0,00			0,00		




**Relatório Resumido de Execução Orçamentária**  
**Prefeitura Municipal de João Pessoa - PB (Poder Executivo)**  
**Orçamentos Fiscal e da Seguridade Social**  
**CNPJ:**  
**Exercício: 2022**  
**Período de referência: 5º bimestre**

Função/Subfunção - Intra	DOTAÇÃO INICIAL	DOTAÇÃO ATUALIZADA (a)	DESPESAS EMPENHADAS NO BIMESTRE	DESPESAS EMPENHADAS ATÉ O BIMESTRE (b)	% (b/III b)	Execução da Despesa - Intra		DESPESAS LIQUIDADAS NO BIMESTRE	DESPESAS LIQUIDADAS ATÉ O BIMESTRE (d)	% (d/III d)	SALDO (e) = (a-b)	INSCRITAS EM RESTOS A PAGAR NÃO PROCESSADOS (f)
						SALDO (c) = (a-b)	SALDO (e) = (a-b)					
Ciência e Tecnologia	0,00	0,00	0,00	0,00	0,00	0,00	0,00	0,00	0,00	0,00	0,00	0,00
Desenvolvimento Científico												
Desenvolvimento Tecnológico e Engenharia												
Difusão do Conhecimento Científico e Tecnológico												
FU19 - Administração Geral												
FU19 - Demais Subfunções												
Agricultura	0,00	0,00	0,00	0,00	0,00	0,00	0,00	0,00	0,00	0,00	0,00	0,00
Abastecimento												
Extensão Rural												
Irrigação												
Promoção da Produção Agropecuária												
Defesa Agropecuária												
FU20 - Administração Geral												
FU20 - Demais Subfunções												
Organização Agrária	0,00	0,00	0,00	0,00	0,00	0,00	0,00	0,00	0,00	0,00	0,00	0,00
Reforma Agrária												
Colonização												
FU21 - Administração Geral												
FU21 - Demais Subfunções												
Indústria	0,00	0,00	0,00	0,00	0,00	0,00	0,00	0,00	0,00	0,00	0,00	0,00
Promoção Industrial												
Produção Industrial												
Mineração												
Propriedade Industrial												
Normalização e Qualidade												
FU22 - Administração Geral												
FU22 - Demais Subfunções												
Comércio e Serviços	0,00	0,00	0,00	0,00	0,00	0,00	0,00	0,00	0,00	0,00	0,00	0,00
Promoção Comercial												
Comercialização												
Comércio Exterior												
Serviços Financeiros												
Turismo												
FU23 - Administração Geral												
FU23 - Demais Subfunções												
Comunicações	0,00	0,00	0,00	0,00	0,00	0,00	0,00	0,00	0,00	0,00	0,00	0,00
Comunicações Postais												
Telecomunicações												
FU24 - Administração Geral												
FU24 - Demais Subfunções												
Energia	0,00	0,00	0,00	0,00	0,00	0,00	0,00	0,00	0,00	0,00	0,00	0,00
Conservação de Energia												
Energia Elétrica												
Combustíveis Minerais												
Biocombustíveis												
FU25 - Administração Geral												
FU25 - Demais Subfunções												
Transporte	0,00	0,00	0,00	0,00	0,00	0,00	0,00	0,00	0,00	0,00	0,00	0,00
Transporte Aéreo												
Transporte Rodoviário												
Transporte Ferroviário												
Transporte Hidroviário												
Transportes Especiais												
FU26 - Administração Geral												
FU26 - Demais Subfunções												



**Relatório Resumido de Execução Orçamentária**  
**Prefeitura Municipal de João Pessoa - PB (Poder Executivo)**  
**Orçamentos Fiscal e da Seguridade Social**  
**CNPJ:**  
**Exercício: 2022**  
**Período de referência: 5º bimestre**

Função/Subfunção - Intra	DOTAÇÃO INICIAL	DOTAÇÃO ATUALIZADA (a)	DESPESAS EMPENHADAS NO BIMESTRE	DESPESAS EMPENHADAS ATÉ O BIMESTRE (b)	% (b/III b)	Execução da Despesa - Intra		DESPESAS LIQUIDADAS NO BIMESTRE	DESPESAS LIQUIDADAS ATÉ O BIMESTRE (d)	% (d/III d)	SALDO (e) = (a-b)	INSCRITAS EM RESTOS A PAGAR NÃO PROCESSADOS (f)
						SALDO (c) = (a-b)	SALDO (e) = (a-b)					
Desporto e Lazer	0,00	0,00	0,00	0,00	0,00	0,00	0,00	0,00	0,00	0,00	0,00	0,00
Desporto de Rendimento												
Desporto Comunitário												
Lazer												
FU27 - Administração Geral												
FU27 - Demais Subfunções												
Encargos Especiais	21.500.000,00	15.700.000,00	2.480.722,31	12.081.876,80	0,47	3.618.123,20	2.440.091,11	10.810.056,46	0,50	4.889.943,54	0,00	0,00
Refinanciamento da Dívida Interna												
Refinanciamento da Dívida Externa												
Serviço da Dívida Interna												
Serviço da Dívida Externa												
Transferências												
Outros Encargos Especiais												
Transferências para a Educação Básica												
FU28 - Demais Subfunções	21.500.000,00	15.700.000,00	2.480.722,31	12.081.876,80	0,47	3.618.123,20	2.440.091,11	10.810.056,46	0,50	4.889.943,54	0,00	0,00
Reserva de Contingência												

 <p>Sistema de Informações Contábeis e Fiscais do Setor Público Brasileiro</p> <p>TESOURO NACIONAL</p>	<b>Relatório Resumido de Execução Orçamentária</b>
	<b>Prefeitura Municipal de João Pessoa - PB (Poder Executivo)</b>
	<b>Orçamentos Fiscal e da Seguridade Social</b>
	<b>CNPJ:</b>
	<b>Exercício: 2022</b>
<b>Período de referência: 5º bimestre</b>	

**RREO-Anexo 02 | Tabela 2.0 - Demonstrativo da Execução das Despesas por Função/Subfunção**

Notas Explicativas	Valores
	31/10/2022
Notas Explicativas	-
Notas Explicativas	-






**Relatório Resumido de Execução Orçamentária**  
**Prefeitura Municipal de João Pessoa - PB (Poder Executivo)**  
**Orçamentos Fiscal e da Seguridade Social**  
**CNPJ:**  
**Exercício: 2022**  
**Período de referência: 5º bimestre**

**RREO-Anexo 03 | Tabela 3.2 - Demonstrativo da Receita Corrente Líquida - Municípios**

Especificação	Evolução da Receita Corrente Líquida												TOTAL (ÚLTIMOS 12 MESES)	PREVISÃO ATUALIZADA 2022
	<MR.1>	<MR.2>	<MR.3>	<MR.4>	<MR.5>	<MR.6>	<MR.7>	<MR.8>	<MR.9>	<MR.10>	<MR.11>	<MR.12>		
<b>RECEITAS CORRENTES (I)</b>	224.928.788,79	310.197.417,87	228.508.021,65	268.385.323,05	320.157.559,17	243.036.417,42	284.028.064,44	300.487.424,83	285.778.889,58	268.859.844,50	240.610.180,75	257.688.113,60	3.239.861.845,45	2.988.271.325,00
Impostos, Taxas e Contribuições de Melhoria	50.303.398,10	73.899.589,32	43.279.638,43	62.821.626,40	141.855.425,52	65.108.602,69	62.153.066,84	73.342.760,43	66.951.452,33	66.254.235,72	65.042.818,98	61.418.524,25	832.214.179,41	623.719.872,00
ITPU	4.528.935,51	5.271.149,51	4.533.832,30	10.239.011,90	61.379.216,52	6.511.279,74	7.314.951,41	15.258.957,84	7.904.006,36	6.221.718,40	5.400.187,34	5.277.174,81	147.214.241,14	122.000.000,00
ISS	28.400.552,18	30.923.507,82	25.041.782,02	25.193.218,20	25.883.646,94	28.499.723,47	29.428.852,23	31.498.329,07	31.572.251,70	32.481.850,53	33.458.926,65	32.528.590,00	354.901.828,81	257.000.000,00
ITBI	9.831.885,92	10.853.610,53	8.274.410,91	10.407.700,83	13.834.636,34	15.991.610,72	12.545.992,56	11.480.883,84	11.937.149,81	12.918.856,16	13.008.297,18	12.988.409,08	140.000.403,68	126.000.000,00
IRRF	3.824.426,47	23.372.697,73	1.279.033,28	4.902.191,29	18.550.151,50	7.740.362,19	8.311.837,99	8.148.092,86	9.097.818,08	10.492.526,79	9.128.688,75	9.358.618,21	114.205.893,12	61.000.000,00
Outras Impostos, Taxas e Contribuições de Melhoria	3.718.616,02	3.274.603,73	3.841.799,94	7.263.506,48	22.207.824,72	4.365.625,97	4.553.782,65	6.956.906,82	6.420.326,38	4.141.033,84	4.873.339,06	4.328.634,07	75.586.911,68	57.713.872,00
Contribuições	8.702.962,74	14.692.911,18	8.538.748,72	11.489.087,13	9.965.710,81	9.599.317,25	10.385.697,42	10.665.332,20	8.911.373,55	9.097.271,56	9.365.456,43	8.961.632,03	120.276.963,02	96.725.000,00
Receita Patrimonial	5.038.526,26	8.086.245,63	2.838.377,69	4.513.276,28	13.380.392,52	3.334.025,65	10.824.072,33	3.482.217,58	15.594.857,91	20.966.885,95	3.255.510,12	17.903.947,24	109.347.339,70	62.642.935,00
Rendimentos de Aplicação Financeira	0,00	0,00	0,00	0,00	0,00	0,00	4,62	0,00	0,00	0,00	0,00	0,00	4,62	0,00
Outras Receitas Patrimoniais	0,00	0,00	0,00	0,00	0,00	0,00	0,00	0,00	0,00	0,00	0,00	0,00	0,00	0,00
Receita Agropecuária	0,00	0,00	0,00	0,00	0,00	0,00	0,00	0,00	0,00	0,00	0,00	0,00	0,00	0,00
Receita Industrial	0,00	0,00	0,00	0,00	0,00	0,00	0,00	0,00	0,00	0,00	0,00	0,00	0,00	0,00
Receita de Serviços	0,00	0,00	0,00	0,00	0,00	0,00	0,00	0,00	0,00	0,00	0,00	0,00	0,00	0,00
Transferências Correntes	156.724.992,32	207.227.300,69	175.169.307,23	185.531.296,63	160.201.478,92	160.632.717,29	184.249.382,89	208.235.131,53	195.824.916,82	166.538.631,82	156.981.953,89	165.476.534,46	2.134.169.428,49	1.869.305.445,00
Cota-Parte do FPM	43.994.581,82	65.047.918,28	45.882.066,50	63.768.312,79	38.658.938,62	45.824.531,39	50.975.218,25	47.697.044,34	64.197.220,69	46.642.754,60	38.749.616,06	43.120.970,72	594.348.274,06	380.000.000,00
Cota-Parte do ICMS	38.954.073,29	41.406.952,28	37.676.838,99	33.598.853,47	39.768.268,47	28.346.863,72	43.038.312,33	35.286.433,11	36.402.732,99	33.961.844,36	31.850.167,05	29.273.894,17	429.563.234,23	380.000.000,00
Cota-Parte do IPVA	6.037.016,81	6.175.754,92	9.710.048,99	10.157.444,74	11.837.782,94	11.847.563,12	12.645.678,92	12.491.977,94	12.247.773,70	10.966.889,95	11.334.434,27	9.616.674,07	125.166.861,77	110.000.000,00
Cota-Parte do ITR	10.451,19	17.099,60	16.417,66	7.162,17	4.707,85	11.161,76	8.006,45	12.247,34	4.442,38	6.141,50	12.027,17	40.042,21	191.445,70	20.000,00
Transferências da LC nº 87/1996	30.677,55	30.677,55	0,00	0,00	0,00	0,00	0,00	0,00	0,00	0,00	0,00	0,00	61.355,10	370.000,00
Transferências da LC nº 61/1995	880.706,42	992.388,24	0,00	0,00	0,00	0,00	0,00	0,00	0,00	0,00	0,00	0,00	1.873.068,68	0,00
Transferências do FUNDEB	31.252.625,07	33.682.874,87	37.137.845,68	38.451.961,52	31.232.270,97	33.420.254,47	38.096.782,30	34.342.895,33	32.069.872,93	33.801.746,18	29.666.154,63	29.876.147,45	403.091.521,00	370.000.000,00
Outras Transferências Correntes	35.693.959,37	69.873.732,45	38.945.999,39	38.948.524,84	38.699.510,97	41.022.342,83	48.514.954,84	78.404.413,87	45.002.514,33	41.157.244,93	47.379.254,71	53.266.890,84	870.231.869,97	622.915.445,00
Outras Receitas Correntes	4.159.609,37	4.495.310,85	3.591.629,58	3.730.073,81	3.763.551,40	4.361.755,14	6.413.890,34	4.761.983,09	4.395.946,17	3.974.870,25	4.154.439,33	4.027.675,62	53.828.134,75	313.864.033,00
DEDUÇÕES (II)	23.474.422,45	32.483.051,33	19.846.864,16	26.617.016,98	29.285.144,23	18.817.505,29	30.888.210,16	20.619.748,53	29.877.542,99	29.413.780,04	22.328.229,54	31.620.372,36	315.271.886,38	265.068.000,00
Contrib. do Servidor para o Plano de Previdência	3.955.694,75	9.209.323,89	2.851.941,58	5.713.896,59	4.858.779,78	3.470.540,21	4.738.591,53	5.114.987,84	4.201.197,20	5.800.153,23	5.299.648,85	60.641.208,25	58.725.900,00	
Contribuições Financ. entre Regimes Previdenciários	939.083,14	1.956.809,17	946.038,60	943.892,82	1.042.562,55	1.859.340,24	2.889.533,87	1.075.944,07	1.141.735,25	1.277.809,74	1.302.863,35	1.119.545,18	16.897.559,28	
Rendimentos de Aplicações de Recursos Previdenciários	638.009,81	2.692.217,35	-3.272.230,06	-1.545.064,48	5.329.752,47	-3.688.501,06	1.929.200,77	-4.828.918,28	6.317.864,82	5.047.715,61	-872.201,88	9.079.726,22	17.628.669,59	
Dedução de Receita para Formação do FUNDEB	17.744.630,65	18.595.701,72	18.618.116,24	21.505.102,05	18.054.049,43	17.225.620,70	21.330.884,31	19.055.733,00	17.916.645,72	17.840.955,59	16.397.314,14	16.021.648,11	220.306.419,26	
RECEITA CORRENTE LÍQUIDA (III) = (I) - (II)	201.454.366,34	277.714.366,54	208.661.157,49	241.768.306,07	290.872.414,94	224.218.912,13	253.137.854,26	279.887.878,00	255.899.346,59	237.445.864,46	218.481.951,21	226.067.741,24	2.924.589.959,07	
(*) Transferências obrigatórias da União relativas às emendas individuais (art. 166-A, § 1º, da CF) (IV)	0,00	0,00	0,00	0,00	0,00	0,00	0,00	0,00	0,00	0,00	0,00	0,00	0,00	
(*) Transferências obrigatórias da União relativas às emendas de bancada (art. 166, § 16, da CF) (V)	0,00	0,00	0,00	0,00	0,00	0,00	0,00	0,00	0,00	0,00	0,00	0,00	0,00	
RECEITA CORRENTE LÍQUIDA AJUSTADA PARA CÁLCULO DOS LIMITES DA DESPESA COM PESSOAL (VII) = (V) - (VI)	201.454.366,34	277.714.366,54	208.661.157,49	241.768.306,07	290.872.414,94	224.218.912,13	253.137.854,26	279.887.878,00	255.899.346,59	237.445.864,46	218.481.951,21	226.067.741,24	2.924.589.959,07	

 <p>Sistema de Informações Contábeis e Fiscais do Setor Público Brasileiro TESOURO NACIONAL</p>	<b>Relatório Resumido de Execução Orçamentária</b>
	<b>Prefeitura Municipal de João Pessoa - PB (Poder Executivo)</b>
	<b>Orçamentos Fiscal e da Seguridade Social</b>
	<b>CNPJ:</b>
	<b>Exercício: 2022</b>
	<b>Período de referência: 5º bimestre</b>

**RREO-Anexo 03 | Tabela 3.2 - Demonstrativo da Receita Corrente Líquida - Municípios**

Notas Explicativas	Valores
	31/10/2022
Notas Explicativas	-
Notas Explicativas	-

**RREO-Anexo 04 | Tabela 4 - Demonstrativo das Receitas e Despesas Previdenciárias do RPPS**


Receitas Previdenciárias - RPPS - Fundo em Capitalização (Plano Previdenciário)	Execução da Receita	
	PREVISÃO ATUALIZADA (a)	RECEITAS REALIZADAS ATÉ O BIMESTRE (b)
<b>Receitas</b>		
RECEITAS CORRENTES (I)	75.218.733,00	59.590.532,92
Receita de Contribuições dos Segurados	27.295.000,00	21.949.494,03
Ativo	27.295.000,00	21.948.784,84
Inativo		200,78
Pensionista		508,41
Receita de Contribuições Patronais	27.723.300,00	25.116.627,25
Ativo	27.723.300,00	25.116.627,25
Inativo		
Pensionista		
Receita Patrimonial	20.050.433,00	12.416.930,64
Receitas Imobiliárias		
Receitas de Valores Mobiliários	20.050.433,00	12.416.930,64
Outras Receitas Patrimoniais		
Receita de Serviços		
Outras Receitas Correntes	150.000,00	107.481,00
Compensação Financeira entre os Regimes		
Receita de Aportes Periódicos para Amortização de Déficit Atuarial do RPPS (II)		
Demais Receitas Correntes	150.000,00	107.481,00
RECEITAS DE CAPITAL (III)	0,00	0,00
Alienação de Bens, Direitos e Ativos		
Amortização de Empréstimos		
Outras Receitas de Capital		
<b>TOTAL DAS RECEITAS DO FUNDO EM CAPITALIZAÇÃO (IV) = (I + III - II)</b>	<b>75.218.733,00</b>	<b>59.590.532,92</b>



Relatório Resumido de Execução Orçamentária  
 Prefeitura Municipal de João Pessoa - PB (Poder Executivo)  
 Orçamentos Fiscal e da Seguridade Social  
 CNPJ:  
 Exercício: 2022  
 Período de referência: 5º bimestre

## RREO-Anexo 04 | Tabela 4 - Demonstrativo das Receitas e Despesas Previdenciárias do RPPS

Despesas Previdenciárias - RPPS - Fundo em Capitalização (Plano Previdenciário)	DOTAÇÃO ATUALIZADA (c)	DESPESAS EMPENHADAS ATÉ O BIMESTRE (d)	Execução da Despesa		INSCRITAS EM RESTOS A PAGAR NÃO PROCESSADOS NO EXERCÍCIO (g)
			DESPESAS LIQUIDADAS ATÉ O BIMESTRE (e)	DESPESAS PAGAS ATÉ O BIMESTRE (f)	
Despesas	-	-	-	-	-
Benefícios	2.818.733,00	1.436.978,31	1.436.978,31	1.436.978,31	0,00
Aposentadorias	1.818.733,00	1.002.751,95	1.002.751,95	1.002.751,95	
Pensões por Morte	1.000.000,00	434.226,36	434.226,36	434.226,36	
Outras Despesas Previdenciárias	7.718.000,00	2.953.039,88	2.720.791,41	2.684.438,70	0,00
Compensação Financeira entre os Regimes					
Demais Despesas Previdenciárias	7.718.000,00	2.953.039,88	2.720.791,41	2.684.438,70	
TOTAL DAS DESPESAS DO FUNDO EM CAPITALIZAÇÃO (V)	10.536.733,00	4.390.018,19	4.157.769,72	4.121.417,01	0,00
RESULTADO PREVIDENCIÁRIO - FUNDO EM CAPITALIZAÇÃO (VI) = (IV - V)	64.682.000,00	55.200.514,73	55.432.763,20	55.469.115,91	

 <p>Sistema de Informações Contábeis e Fiscais do Setor Público Brasileiro TESOURO NACIONAL</p>	<b>Relatório Resumido de Execução Orçamentária</b>
	<b>Prefeitura Municipal de João Pessoa - PB (Poder Executivo)</b>
	<b>Orçamentos Fiscal e da Seguridade Social</b>
	<b>CNPJ:</b>
	<b>Exercício: 2022</b>
	<b>Período de referência: 5º bimestre</b>

**RREO-Anexo 04 | Tabela 4 - Demonstrativo das Receitas e Despesas Previdenciárias do RPPS**

Recursos RPPS Arrecadados em Exercícios Anteriores	Previsão Orçamentária
Recursos RPPS Arrecadados em Exercícios Anteriores	PREVISÃO ORÇAMENTÁRIA
VALOR	-

**RREO-Anexo 04 | Tabela 4 - Demonstrativo das Receitas e Despesas Previdenciárias do RPPS**

Reserva Orçamentária do RPPS	Previsão Orçamentária
Reserva Orçamentária do RPPS	PREVISÃO ORÇAMENTÁRIA
VALOR	-

**RREO-Anexo 04 | Tabela 4 - Demonstrativo das Receitas e Despesas Previdenciárias do RPPS**

Aportes de Recursos para o Fundo em Capitalização do RPPS	Aportes de Recursos
Aportes de Recursos para o Fundo em Capitalização do RPPS	APORTES REALIZADOS
Plano de Amortização - Contribuição Patronal Suplementar	-
Plano de Amortização - Aporte Periódico de Valores Predefinidos	
Outros Aportes para o RPPS	
Recursos para Cobertura de Déficit Financeiro	

**RREO-Anexo 04 | Tabela 4 - Demonstrativo das Receitas e Despesas Previdenciárias do RPPS**

Bens e Direitos do RPPS ( Fundo em Capitalização)	Período de Referência
Bens e Direitos do RPPS ( Fundo em Capitalização)	SALDO ATUAL
Caixa e Equivalentes de Caixa	455.431.788,27
Investimentos e Aplicações	
Outros Bens e Direitos	

**RREO-Anexo 04 | Tabela 4 - Demonstrativo das Receitas e Despesas Previdenciárias do RPPS**


Receitas Previdenciárias - RPPS - Fundo em Repartição (Plano Financeiro)	Execução da Receita	
	PREVISÃO ATUALIZADA (a)	RECEITAS REALIZADAS ATÉ O BIMESTRE (b)
<b>Receitas</b>	-	-
RECEITAS CORRENTES (VII)	99.181.267,00	84.106.470,52
Receita de Contribuições dos Segurados	29.819.000,00	25.446.721,38
Ativo	24.221.000,00	21.366.594,45
Inativo	3.848.000,00	3.042.572,70
Pensionista	1.750.000,00	1.037.554,23
Receita de Contribuições Patronais	56.297.700,00	41.794.538,76
Ativo	56.297.700,00	41.479.968,30
Inativo	0,00	175.080,54
Pensionista	0,00	139.489,92
Receita Patrimonial	84.567,00	784.434,77
Receitas Imobiliárias		
Receitas de Valores Mobiliários	84.567,00	784.434,77
Outras Receitas Patrimoniais		
Receita de Serviços		
Outras Receitas Correntes	12.980.000,00	16.080.775,61
Compensação Financeira entre os Regimes	10.430.000,00	13.852.666,97
Demais Receitas Correntes	2.550.000,00	2.228.108,64
RECEITAS DE CAPITAL (VIII)	0,00	0,00
Alienação de Bens, Direitos e Ativos		
Amortização de Empréstimos		
Outras Receitas de Capital		
<b>TOTAL DAS RECEITAS DO FUNDO EM REPARTIÇÃO (IX) = (VII + VIII)</b>	<b>99.181.267,00</b>	<b>84.106.470,52</b>



Relatório Resumido de Execução Orçamentária  
 Prefeitura Municipal de João Pessoa - PB (Poder Executivo)  
 Orçamentos Fiscal e da Seguridade Social  
 CNPJ:  
 Exercício: 2022  
 Período de referência: 5º bimestre

**RREO-Anexo 04 | Tabela 4 - Demonstrativo das Receitas e Despesas Previdenciárias do RPPS**

Despesas Previdenciárias - RPPS - Fundo em Repartição (Plano Financeiro)	DOTAÇÃO ATUALIZADA (c)	DESPESAS EMPENHADAS ATÉ O BIMESTRE (d)	Execução da Despesa		INSCRITAS EM RESTOS A PAGAR NÃO PROCESSADOS NO EXERCÍCIO (g)
			DESPESAS LIQUIDADAS ATÉ O BIMESTRE (e)	DESPESAS PAGAS ATÉ O BIMESTRE (f)	
<b>Despesas</b>	-	-	-	-	-
Benefícios	170.685.734,25	86.104.464,75	86.104.464,75	86.104.464,75	0,00
Aposentadorias	116.685.734,25	43.559.545,78	43.559.545,78	43.559.545,78	
Pensões por Morte	54.000.000,00	42.544.918,97	42.544.918,97	42.544.918,97	
Outras Despesas Previdenciárias	6.202.000,00	3.431.151,67	3.384.221,08	3.384.221,08	0,00
Compensação Financeira entre os Regimes					
Demais Despesas Previdenciárias	6.202.000,00	3.431.151,67	3.384.221,08	3.384.221,08	
<b>TOTAL DAS DESPESAS DO FUNDO EM REPARTIÇÃO (X)</b>	<b>176.887.734,25</b>	<b>89.535.616,42</b>	<b>89.488.685,83</b>	<b>89.488.685,83</b>	<b>0,00</b>
<b>RESULTADO PREVIDENCIÁRIO - FUNDO EM REPARTIÇÃO (XI) = (IX - X)</b>	<b>-77.706.467,25</b>	<b>-5.429.145,90</b>	<b>-5.382.215,31</b>	<b>-5.382.215,31</b>	

 <p>Sistema de Informações Contábeis e Fiscais do Setor Público Brasileiro</p> <p><b>TESOURO NACIONAL</b></p>	<b>Relatório Resumido de Execução Orçamentária</b>
	<b>Prefeitura Municipal de João Pessoa - PB (Poder Executivo)</b>
	<b>Orçamentos Fiscal e da Seguridade Social</b>
	<b>CNPJ:</b>
	<b>Exercício: 2022</b>
	<b>Período de referência: 5º bimestre</b>

**RREO-Anexo 04 | Tabela 4 - Demonstrativo das Receitas e Despesas Previdenciárias do RPPS**

Aportes de Recursos para o Fundo em Repartição do RPPS	Aportes de Recursos
	APORTES REALIZADOS
<b>Aportes de Recursos para o Fundo em Repartição do RPPS</b>	-
Recursos para Cobertura de Insuficiências Financeiras	191.349.142,18
Recursos para Formação de Reserva	

**RREO-Anexo 04 | Tabela 4 - Demonstrativo das Receitas e Despesas Previdenciárias do RPPS**

Bens e Direitos do RPPS ( Fundo em Repartição)	Período de Referência
	SALDO ATUAL
<b>Bens e Direitos do RPPS ( Fundo em Repartição)</b>	-
Caixa e Equivalentes de Caixa	
Investimentos e Aplicações	
Outros Bens e Direitos	

**RREO-Anexo 04 | Tabela 4 - Demonstrativo das Receitas e Despesas Previdenciárias do RPPS**

Receitas da Administração - RPPS	Execução da Receita	
	PREVISÃO ATUALIZADA (a)	RECEITAS REALIZADAS ATÉ O BIMESTRE (b)
<b>Receitas da Administração - RPPS</b>	-	-
RECEITAS CORRENTES		
TOTAL DAS RECEITAS DA ADMINISTRAÇÃO RPPS - (XII)	0,00	0,00






Relatório Resumido de Execução Orçamentária  
 Prefeitura Municipal de João Pessoa - PB (Poder Executivo)  
 Orçamentos Fiscal e da Seguridade Social  
 CNPJ:  
 Exercício: 2022  
 Período de referência: 5º bimestre

RREO-Anexo 04 | Tabela 4 - Demonstrativo das Receitas e Despesas Previdenciárias do RPPS

Despesas da Administração - RPPS	Execução da Despesa				INSCRITAS EM RESTOS A PAGAR NÃO PROCESSADOS NO EXERCÍCIO (g)
	DOTAÇÃO ATUALIZADA (c)	DESPESAS EMPENHADAS ATÉ O BIMESTRE (d)	DESPESAS LIQUIDADAS ATÉ O BIMESTRE (e)	DESPESAS PAGAS ATÉ O BIMESTRE (f)	
<b>Despesas da Administração - RPPS</b>	-	-	-	-	-
DESPESAS CORRENTES (XIII)	0,00	0,00	0,00	0,00	0,00
Pessoal e Encargos Sociais					
Demais Despesas Correntes					
DESPESAS DE CAPITAL (XIV)					
TOTAL DAS DESPESAS DA ADMINISTRAÇÃO RPPS (XV) = (XIII + XIV)	0,00	0,00	0,00	0,00	0,00
RESULTADO DA ADMINISTRAÇÃO RPPS (XVI) = (XII - XV)					

 <p>Sistema de Informações Contábeis e Fiscais do Setor Público Brasileiro</p> <p>TESOURO NACIONAL</p>	<b>Relatório Resumido de Execução Orçamentária</b>
	<b>Prefeitura Municipal de João Pessoa - PB (Poder Executivo)</b>
	<b>Orçamentos Fiscal e da Seguridade Social</b>
	<b>CNPJ:</b>
	<b>Exercício: 2022</b>
	<b>Período de referência: 5º bimestre</b>

**RREO-Anexo 04 | Tabela 4 - Demonstrativo das Receitas e Despesas Previdenciárias do RPPS**

Bens e Direitos - Administração do RPPS	Período de Referência
	SALDO ATUAL
<b>Bens e Direitos - Administração do RPPS</b>	-
Caixa e Equivalentes de Caixa	
Investimentos e Aplicações	
Outros Bens e Direitos	

**RREO-Anexo 04 | Tabela 4 - Demonstrativo das Receitas e Despesas Previdenciárias do RPPS**

Receitas Previdenciárias (Benefícios Mantidos Pelo Tesouro)	Execução da Receita	
	PREVISÃO ATUALIZADA (a)	RECEITAS REALIZADAS ATÉ O BIMESTRE (b)
<b>Receitas Previdenciárias (Benefícios Mantidos Pelo Tesouro)</b>	-	-
Contribuições dos Servidores		
Demais Receitas Previdenciárias		898.077,92
<b>TOTAL DAS RECEITAS (BENEFÍCIOS MANTIDOS PELO TESOIRO) (XVII)</b>	0,00	898.077,92




Sistema de Informações  
Contábeis e Fiscais  
do Setor Público Brasileiro

TESOURO NACIONAL

Relatório Resumido de Execução Orçamentária  
Prefeitura Municipal de João Pessoa - PB (Poder Executivo)  
Orçamentos Fiscal e da Seguridade Social  
CNPJ:  
Exercício: 2022  
Período de referência: 5º bimestre

RREO-Anexo 04 | Tabela 4 - Demonstrativo das Receitas e Despesas Previdenciárias do RPPS

Despesas Previdenciárias (Benefícios Mantidos Pelo Tesouro)	Execução da Despesa				INSCRITAS EM RESTOS A PAGAR NÃO PROCESSADOS NO EXERCÍCIO (g)
	DOTAÇÃO ATUALIZADA (c)	DESPESAS EMPENHADAS ATÉ O BIMESTRE (d)	DESPESAS LIQUIDADAS ATÉ O BIMESTRE (e)	DESPESAS PAGAS ATÉ O BIMESTRE (f)	
Despesas Previdenciárias (Benefícios Mantidos Pelo Tesouro)	-	-	-	-	-
Aposentadorias	191.282.000,00	175.017.616,97	175.017.616,97	175.017.616,97	
Pensões	4.000.000,00	0,00	0,00	0,00	
Outras Despesas Previdenciárias	4.738.000,00	2.586.575,22	2.586.575,22	2.580.253,35	
TOTAL DAS DESPESAS (BENEFÍCIOS MANTIDOS PELO TESOIRO) (XVIII)	200.000.000,00	177.604.192,19	177.604.192,19	177.597.870,32	0,00
RESULTADO DOS BENEFÍCIOS MANTIDOS PELO TESOIRO (XIX) = (XVII - XVIII)	-200.000.000,00	-176.706.114,27	-176.706.114,27	-176.689.792,40	

 <p>Sistema de Informações Contábeis e Fiscais do Setor Público Brasileiro TESOURO NACIONAL</p>	<b>Relatório Resumido de Execução Orçamentária</b>
	<b>Prefeitura Municipal de João Pessoa - PB (Poder Executivo)</b>
	<b>Orçamentos Fiscal e da Seguridade Social</b>
	<b>CNPJ:</b>
	<b>Exercício: 2022</b>
	<b>Período de referência: 5º bimestre</b>

**RREO-Anexo 04 | Tabela 4 - Demonstrativo das Receitas e Despesas Previdenciárias do RPPS**

Notas Explicativas	Valores
Notas Explicativas	31/10/2022
Notas Explicativas	-

**RREO-Anexo 06 | Tabela 6.3 - Demonstrativo dos Resultados Primário e Nominal - Municípios**


Cálculo Acima da Linha - Receitas Primárias	Receita Orçamentária	
	PREVISÃO ATUALIZADA	Até o Bimestre / 2022 RECEITAS REALIZADAS (a)
<b>Cálculo Acima da Linha - Receitas Primárias</b>	-	-
RECEITAS CORRENTES (I)	2.914.238.325,00	2.598.760.411,89
Impostos, Taxas e Contribuições de Melhoria	623.713.872,00	708.219.210,99
IPTU	122.000.000,00	137.416.156,12
ISS	257.000.000,00	295.577.768,81
ITBI	126.000.000,00	119.323.927,21
IRRF	61.000.000,00	87.008.768,92
Outros Impostos, Taxas e Contribuições de Melhoria	57.713.872,00	68.892.589,93
Contribuições	181.135.000,00	174.871.548,89
Receita Patrimonial	62.642.935,00	96.222.567,89
Aplicações Financeiras (II)	62.179.181,00	96.222.567,89
Outras Receitas Patrimoniais	463.754,00	0,00
Transferências Correntes	1.732.862.485,00	1.576.282.069,59
Cota-Parte do FPM	304.000.000,00	393.650.444,74
Cota-Parte do ICMS	316.800.000,00	279.361.767,08
Cota-Parte do IPVA	88.000.000,00	90.967.952,16
Cota-Parte do ITR	16.000,00	99.116,82
Transferências da LC 87/1996	296.000,00	0,00
Transferências da LC nº 61/1989	0,00	0,00
Transferências do FUNDEB	370.000.000,00	338.066.021,06
Outras Transferências Correntes	653.750.485,00	474.136.767,73
Demais Receitas Correntes	313.884.033,00	43.165.014,53
Outras Receitas Financeiras (III)		
Receitas Correntes Restantes	313.884.033,00	43.165.014,53
RECEITAS PRIMÁRIAS CORRENTES (IV) = (I - II - III)	2.852.059.144,00	2.502.537.844,00
RECEITAS DE CAPITAL (V)	225.541.086,00	31.441.143,04
Operações de Crédito (VI)	134.017.000,00	25.307.980,71
Amortização de Empréstimos (VII)		
Alienação de Bens	31.372,00	0,00
Receitas de Alienação de Investimentos Temporários (VIII)		
Receitas de Alienação de Investimentos Permanentes (IX)		
Outras Alienações de Bens	31.372,00	0,00
Transferências de Capital	91.492.714,00	6.133.162,33
Convênios	165.800,00	1.133.224,33
Outras Transferências de Capital	91.326.914,00	4.999.938,00
Outras Receitas de Capital	0,00	0,00
Outras Receitas de Capital Não Primárias (X)		
Outras Receitas de Capital Primárias		
RECEITAS PRIMÁRIAS DE CAPITAL (XI) = (V - VI - VII - VIII - IX - X)	91.524.086,00	6.133.162,33
RECEITA PRIMÁRIA TOTAL (XII) = (IV + XI)	2.943.583.230,00	2.508.671.006,33



Relatório Resumido de Execução Orçamentária  
 Prefeitura Municipal de João Pessoa - PB (Poder Executivo)  
 Orçamentos Fiscal e da Seguridade Social  
 CNPJ:  
 Exercício: 2022  
 Período de referência: 5º bimestre

**RREO-Anexo 06 | Tabela 6.3 - Demonstrativo dos Resultados Primário e Nominal - Municípios**

Cálculo Acima da Linha - Despesas Primárias	Despesa Orçamentária							
	DOTAÇÃO ATUALIZADA	Até o Bimestre / 2022					RESTOS A PAGAR NÃO PROCESSADOS	
		DESPESAS EMPENHADAS	DESPESAS LIQUIDADAS	DESPESAS PAGAS (a)	RESTOS A PAGAR PROCESSADOS PAGOS (b)	LIQUIDADOS	PAGOS (c)	
<b>Cálculo Acima da Linha - Despesas Primárias</b>	-	-	-	-	-	-	-	
DESPESAS CORRENTES (XIII)	2.956.810.308,04	2.339.859.909,92	2.079.720.161,58	2.070.821.192,87	29.554.730,20	134.829.056,16	71.569.278,47	
Pessoal e Encargos Sociais	1.742.564.973,88	1.414.584.388,19	1.397.531.448,24	1.306.428.190,12	6.974.450,21	14.344.097,58	4.435.861,56	
Juros e Encargos da Dívida (XIV)	27.449.395,00	18.352.529,97	12.940.483,87	12.929.236,47	0,00	0,00	0,00	
Outras Despesas Correntes	1.186.795.939,16	906.922.991,76	669.248.229,47	661.463.766,28	22.580.279,99	120.484.958,58	67.133.416,91	
DESPESAS PRIMÁRIAS CORRENTES (XV) = (XIII - XIV)	2.929.360.913,04	2.321.507.379,95	2.066.779.677,71	2.057.891.956,40	29.554.730,20	134.829.056,16	71.569.278,47	
DESPESAS DE CAPITAL (XVI)	730.789.317,53	203.960.732,29	100.285.875,09	98.385.614,29	910.306,68	166.223.079,41	138.712.301,92	
Investimentos	643.188.120,53	155.835.092,39	64.050.667,22	63.089.667,67	910.306,68	151.168.079,41	123.657.301,92	
Inversões Financeiras	42.228.197,00	3.513.900,00	3.513.900,00	3.513.900,00	0,00	15.055.000,00	15.055.000,00	
Concessão de Empréstimos e Financiamentos (XVII)	15.002.000,00	2.949.900,00	2.949.900,00	2.949.900,00	0,00			
Aquisição de Título de Capital já Integralizado (XVIII)	0,00							
Aquisição de Título de Crédito (XIX)	0,00							
Demais Inversões Financeiras	27.226.197,00	564.000,00	564.000,00	564.000,00	0,00	15.055.000,00	15.055.000,00	
Amortização da Dívida (XX)	45.370.000,00	44.641.739,87	31.812.307,87	31.762.046,62	0,00			
DESPESAS PRIMÁRIAS DE CAPITAL (XXI) = (XVI - XVII - XIX - XX)	670.414.317,53	156.399.092,39	65.523.667,22	63.653.667,67	910.306,68	166.223.079,41	138.712.301,92	
RESERVA DE CONTINGÊNCIA (XXII)	892.888,00							
DESPESA PRIMÁRIA TOTAL (XXIII) = (XV + XXI + XXII)	3.600.668.118,57	2.477.906.472,34	2.132.303.344,93	2.121.545.624,07	30.465.036,88	301.052.135,57	210.281.580,39	

 <p>Sistema de Informações Contábeis e Fiscais do Setor Público Brasileiro TESOURO NACIONAL</p>	<b>Relatório Resumido de Execução Orçamentária</b>
	<b>Prefeitura Municipal de João Pessoa - PB (Poder Executivo)</b>
	<b>Orçamentos Fiscal e da Seguridade Social</b>
	<b>CNPJ:</b>
	<b>Exercício: 2022</b>
	<b>Período de referência: 5º bimestre</b>

**RREO-Anexo 06 | Tabela 6.3 - Demonstrativo dos Resultados Primário e Nominal - Municípios**

Resultado Primário - Acima da Linha	Até o Bimestre / 2022
	VALOR
<b>Resultado Primário - Acima da Linha</b>	-
RESULTADO PRIMÁRIO - Acima da Linha (XXIV) = (XIa - (XXIIIa + XXIIIb + XXIIIc))	146.378.764,99

**RREO-Anexo 06 | Tabela 6.3 - Demonstrativo dos Resultados Primário e Nominal - Municípios**

Meta Fiscal para o Resultado Primário	Meta Fixada na LDO
	VALOR CORRENTE
<b>Meta Fiscal para o Resultado Primário</b>	-
Meta fixada no Anexo de Metas Fiscais da LDO para o exercício de referência	163.904.334,69

**RREO-Anexo 06 | Tabela 6.3 - Demonstrativo dos Resultados Primário e Nominal - Municípios**

Juros Nominais	Até o Bimestre 2022
	VALOR
<b>Juros Nominais</b>	-
Juros, Encargos e Variações Monetárias Ativos (XXV)	96.222.567,89
Juros, Encargos e Variações Monetárias Passivos (XXVI)	12.929.236,47

**RREO-Anexo 06 | Tabela 6.3 - Demonstrativo dos Resultados Primário e Nominal - Municípios**

Resultado Nominal - Acima da Linha	Até o Bimestre / 2022
	VALOR
<b>Resultado Nominal - Acima da Linha</b>	-
RESULTADO NOMINAL - Acima da Linha (XXVII) = XXIV + (XXV - XXVI)	229.672.096,41

**RREO-Anexo 06 | Tabela 6.3 - Demonstrativo dos Resultados Primário e Nominal - Municípios**

Meta Fiscal para o Resultado Nominal	Meta Fixada na LDO
	VALOR CORRENTE
<b>Meta Fiscal para o Resultado Nominal</b>	-
Meta fixada no Anexo de Metas Fiscais da LDO para o exercício de referência	39.880,00

**RREO-Anexo 06 | Tabela 6.3 - Demonstrativo dos Resultados Primário e Nominal - Municípios**

Cálculo Abaixo da Linha - Resultado Nominal	Saldo	
	Em 31/12/2021 (a)	Até o Bimestre 2022 (b)
<b>Cálculo Abaixo da Linha - Resultado Nominal</b>	-	-
DÍVIDA CONSOLIDADA (XXVIII)	445.364.593,98	392.478.572,40
DEDUÇÕES (XXIX)	1.250.333.041,62	1.493.022.891,45
Disponibilidade de Caixa	1.249.330.924,50	1.481.862.168,93
Disponibilidade de Caixa Bruta	1.290.563.917,58	1.504.340.148,84
(-) Restos a Pagar Processados (XXX)	34.893.710,86	4.428.673,98
(-) Depósitos Restituíveis e Valores Vinculados	6.339.282,22	18.049.305,93
Demais Haveres Financeiros	1.002.117,12	11.160.722,52
DÍVIDA CONSOLIDADA LÍQUIDA (XXXI) = (XXVIII - XXIX)	-804.968.447,64	-1.100.544.319,05

**RREO-Anexo 06 | Tabela 6.3 - Demonstrativo dos Resultados Primário e Nominal - Municípios**

Resultado Nominal - Abaixo da Linha	Até o Bimestre
	VALOR
<b>Resultado Nominal - Abaixo da Linha</b>	-
RESULTADO NOMINAL - Abaixo da Linha (XXXII) = (XXXIa - XXXIb)	295.575.871,41

**RREO-Anexo 06 | Tabela 6.3 - Demonstrativo dos Resultados Primário e Nominal - Municípios**

Ajuste Metodológico	Até o Bimestre 2022
	VALOR
<b>Ajuste Metodológico</b>	-
VARIAÇÃO SALDO RPP = (XXXIII) = (XXXa - XXXb)	30.465.036,88
RECEITA DE ALIENAÇÃO DE INVESTIMENTOS PERMANENTES (IX)	
PASSIVOS RECONHECIDOS NA DC (XXXIV)	
VARIAÇÃO CAMBIAL (XXXV)	
PAGAMENTO DE PRECATÓRIOS INTEGRANTES DA DC (XXXVI)	
AJUSTES RELATIVOS AO RPPS (XXXVII)	
OUTROS AJUSTES (XXXVIII)	-35.438.738,12
RESULTADO NOMINAL AJUSTADO - Abaixo da Linha (XXXIX) = (XXXII - XXXIII - IX + XXXIV + XXXV - XXXVI + XXXVII + XXXVIII)	229.672.096,41





Sistema de Informações  
Contábeis e Fiscais  
do Setor Público Brasileiro

TESOURO NACIONAL

**Relatório Resumido de Execução Orçamentária**  
**Prefeitura Municipal de João Pessoa - PB (Poder Executivo)**  
**Orçamentos Fiscal e da Seguridade Social**  
**CNPJ:**  
**Exercício: 2022**  
**Período de referência: 5º bimestre**

**RREO-Anexo 06 | Tabela 6.3 - Demonstrativo dos Resultados Primário e Nominal - Municípios**

Resultado Primário - Abaixo da Linha	Até o Bimestre
	VALOR
<b>Resultado Primário - Abaixo da Linha</b>	-
RESULTADO PRIMÁRIO - Abaixo da Linha (XL) = XXXIX - (XXV - XXVI)	146.378.764,99

**RREO-Anexo 06 | Tabela 6.3 - Demonstrativo dos Resultados Primário e Nominal - Municípios**

Informações Adicionais	PREVISÃO ORÇAMENTÁRIA
	PREVISÃO ORÇAMENTÁRIA
<b>Informações Adicionais</b>	-
SALDO DE EXERCÍCIOS ANTERIORES	
Recursos Arrecadados em Exercícios Anteriores - RPPS	
Superávit Financeiro Utilizado para Abertura e Reabertura de Créditos Adicionais	
RESERVA ORÇAMENTÁRIA DO RPPS	

**RREO-Anexo 06 | Tabela 6.3 - Demonstrativo dos Resultados Primário e Nominal - Municípios**

Notas Explicativas	Valores
	31/10/2022
<b>Notas Explicativas</b>	-
Notas Explicativas	




**Relatório Resumido de Execução Orçamentária**  
**Prefeitura Municipal de João Pessoa - PB (Poder Executivo)**  
**Orçamentos Fiscal e da Seguridade Social**  
**CNPJ:**  
**Exercício: 2022**  
**Período de referência: 5º bimestre**

**RREO-Anexo 07 | Tabela 7.0 - Demonstrativo dos Restos à Pagar por Poder e Órgão - Municípios**

Poder/Órgão	Poder/Órgão										Saldo Total L = (e + k)	
	RESTOS A PAGAR PROCESSADOS					RESTOS A PAGAR NÃO PROCESSADOS						
	Inscritos		Pagos (c)	Cancelados (d)	Saldo e = (a + b) - (c + d)	Inscritos		Liquidados (h)	Pagos (i)	Cancelados (j)		Saldo k = (f + g) - (i + j)
Em Exercícios Anteriores (a)	Em 31 de dezembro de 2021 (b)				Em Exercícios Anteriores (f)	Em 31 de dezembro de 2021 (g)						
RESTOS A PAGAR (EXCETO INTRA-ORÇAMENTÁRIOS) (I)	1.609.353,48	32.630.130,06	29.812.453,20	238.008,65	4.189.020,67	13.386.280,65	293.260.317,74	270.425.582,21	207.092.638,16	62.085.240,82	37.468.719,31	41.657.749,98
PODER EXECUTIVO	1.609.353,48	32.630.130,06	29.812.453,20	238.008,65	4.189.020,67	13.386.280,65	293.260.317,74	270.425.582,21	207.092.638,16	62.085.240,82	37.468.719,31	41.657.749,98
PODER LEGISLATIVO	0,00	0,00	0,00	0,00	0,00	0,00	0,00	0,00	0,00	0,00	0,00	0,00
Câmara Municipal												
Tribunal de Contas do Município												
RESTOS A PAGAR (INTRA-ORÇAMENTÁRIOS) (II)	0,00	654.219,34	652.583,68	0,00	1.635,66	0,00	3.310.324,00	3.188.842,23	3.188.842,23	121.381,77	0,00	1.635,66
TOTAL (III) = (I + II)	1.609.353,48	33.284.357,40	30.465.036,88	238.008,65	4.190.656,33	13.386.280,65	296.570.641,74	273.614.424,44	210.281.580,39	62.208.622,69	37.468.719,31	41.659.384,64

**RREO-Anexo 07 | Tabela 7.0 - Demonstrativo dos Restos à Pagar por Poder e Órgão - Municípios**

Poder/Órgão - Intra	Poder/Órgão - Intra										Saldo Total L = (e + k)	
	RESTOS A PAGAR PROCESSADOS					RESTOS A PAGAR NÃO PROCESSADOS						
	Inscritos		Pagos (c)	Cancelados (d)	Saldo e = (a + b) - (c + d)	Inscritos		Liquidados (h)	Pagos (i)	Cancelados (j)		Saldo k = (f + g) - (i + j)
Em Exercícios Anteriores (a)	Em 31 de dezembro de 2021 (b)				Em Exercícios Anteriores (f)	Em 31 de dezembro de 2021 (g)						
RESTOS A PAGAR (INTRA-ORÇAMENTÁRIOS) (I)	0,00	654.219,34	652.583,68	0,00	1.635,66	0,00	3.310.324,00	3.188.842,23	3.188.842,23	121.381,77	0,00	1.635,66
PODER EXECUTIVO												
PODER LEGISLATIVO	0,00	0,00	0,00	0,00	0,00	0,00	0,00	0,00	0,00	0,00	0,00	0,00
Câmara Municipal												
Tribunal de Contas do Município												

 <p>Sistema de Informações Contábeis e Fiscais do Setor Público Brasileiro</p> <p><b>TESOURO NACIONAL</b></p>	<b>Relatório Resumido de Execução Orçamentária</b>
	<b>Prefeitura Municipal de João Pessoa - PB (Poder Executivo)</b>
	<b>Orçamentos Fiscal e da Seguridade Social</b>
	<b>CNPJ:</b>
	<b>Exercício: 2022</b>
	<b>Período de referência: 5º bimestre</b>

**RREO-Anexo 07 | Tabela 7.0 - Demonstrativo dos Restos à Pagar por Poder e Órgão - Municípios**

Notas Explicativas	Valores 31/10/2022
Notas Explicativas	-
Notas Explicativas	-

**RREO-Anexo 13 | Tabela 13.0 - Demonstrativo das Parcerias Público-Privadas**

Impactos das Contratações de PPP	Especificação de PPP	
	SALDO TOTAL EM 31 DE DEZEMBRO DO EXERCÍCIO ANTERIOR	SALDO FINAL ATÉ O BIMESTRE
<b>Impactos das Contratações de PPP</b>	-	-
TOTAL DE ATIVOS	0,00	0,00
Ativos Constituídos pela SPE		
TOTAL DE PASSIVOS	0,00	0,00
Obrigações decorrentes de Ativos Constituídos pela SPE		
Provisões de PPP		
Outros Passivos		
ATOS POTENCIAIS PASSIVOS	0,00	0,00
Obrigações Contratuais		
Riscos não Provisionados		
Garantias Concedidas		
Outros Passivos Contingentes		



**Relatório Resumido de Execução Orçamentária**  
**Prefeitura Municipal de João Pessoa - PB (Poder Executivo)**  
**Orçamentos Fiscal e da Seguridade Social**  
**CNPJ:**  
**Exercício: 2022**  
**Período de referência: 5º bimestre**

**RREO-Anexo 13 | Tabela 13.0 - Demonstrativo das Parcerias Público-Privadas | Do Ente Federado, exceto estatais não dependentes - Contratadas (I.1)**

Despesas de PPP Do Ente Federado, exceto estatais não dependentes - Contratadas (I.1)	Despesas de PPP										
	EXERCÍCIO ANTERIOR	EXERCÍCIO CORRENTE (EC)	<EC + 1>	<EC + 2>	<EC + 3>	<EC + 4>	<EC + 5>	<EC + 6>	<EC + 7>	<EC + 8>	<EC + 9>

**RREO-Anexo 13 | Tabela 13.0 - Demonstrativo das Parcerias Público-Privadas | Do Ente Federado, exceto estatais não dependentes - A Contratar (I.2)**

Despesas de PPP Do Ente Federado, exceto estatais não dependentes - A contratar (I.2)	Despesas de PPP										
	EXERCÍCIO ANTERIOR	EXERCÍCIO CORRENTE (EC)	<EC + 1>	<EC + 2>	<EC + 3>	<EC + 4>	<EC + 5>	<EC + 6>	<EC + 7>	<EC + 8>	<EC + 9>

**RREO-Anexo 13 | Tabela 13.0 - Demonstrativo das Parcerias Público-Privadas | Das Estatais Não-Dependentes (II.1)**

Despesas de PPP das Estatais Não-dependentes (II.1)	Despesas de PPP										
	EXERCÍCIO ANTERIOR	EXERCÍCIO CORRENTE (EC)	<EC + 1>	<EC + 2>	<EC + 3>	<EC + 4>	<EC + 5>	<EC + 6>	<EC + 7>	<EC + 8>	<EC + 9>

**RREO-Anexo 13 | Tabela 13.0 - Demonstrativo das Parcerias Público-Privadas | Das Estatais Não Dependentes - A contratar (II.2)**

Despesas de PPP das Estatais Não-dependentes - A contratar (II.2)	Despesas de PPP										
	EXERCÍCIO ANTERIOR	EXERCÍCIO CORRENTE (EC)	<EC + 1>	<EC + 2>	<EC + 3>	<EC + 4>	<EC + 5>	<EC + 6>	<EC + 7>	<EC + 8>	<EC + 9>

**RREO-Anexo 13 | Tabela 13.0 - Demonstrativo das Parcerias Público-Privadas**

Total das Despesas de PPP	Despesas de PPP										
	EXERCÍCIO ANTERIOR	EXERCÍCIO CORRENTE (EC)	<EC + 1>	<EC + 2>	<EC + 3>	<EC + 4>	<EC + 5>	<EC + 6>	<EC + 7>	<EC + 8>	<EC + 9>
TOTAL DAS DESPESAS DE PPP DO ENTE FEDERADO (I) = (I.1 + I.2)											
TOTAL DAS DESPESAS DE PPP DAS ESTATAIS NÃO-DEPENDENTES (II) = (II.1 + II.2)											
TOTAL DAS DESPESAS DE PPP (III) = (I + II)											
RECEITA CORRENTE LÍQUIDA (RCL) (IV)											
TOTAL DAS DESPESAS CONSIDERADAS PARA O LIMITE = (I)											
TOTAL DAS DESPESAS CONSIDERADAS PARA O LIMITE / RCL (%) (V) = (I / IV)											



**Relatório Resumido de Execução Orçamentária**  
**Prefeitura Municipal de João Pessoa - PB (Poder Executivo)**  
**Orçamentos Fiscal e da Seguridade Social**  
**CNPJ:**  
**Exercício: 2022**  
**Período de referência: 5º bimestre**

**RREO-Anexo 13 | Tabela 13.0 - Demonstrativo das Parcerias Público-Privadas**

Notas Explicativas	Valores 31/10/2022
Notas Explicativas	-
Notas Explicativas	-

**RREO-Anexo 14 | Tabela 14.0 - Demonstrativo Simplificado do Relatório Resumido da Execução Orçamentária - Municípios**

Balanco Orçamentário	Valores Até o Bimestre
<b>Balanco Orçamentário</b>	-
<b>RECEITAS</b>	
Previsão Inicial	3.139.779.411,00
Previsão Atualizada	3.139.779.411,00
Receitas Realizadas	2.630.201.554,93
Déficit Orçamentário	
Saldos de Exercícios Anteriores (Utilizados para Créditos Adicionais)	
<b>DESPESAS</b>	
Dotação Inicial	3.139.779.411,00
Dotação Atualizada	3.688.489.513,57
Despesas Empenhadas	2.543.850.642,18
Despesas Liquidadas	2.180.006.036,67
Despesas Pagas	2.169.186.807,16
Superávit Orçamentário	450.195.518,26

**RREO-Anexo 14 | Tabela 14.0 - Demonstrativo Simplificado do Relatório Resumido da Execução Orçamentária - Municípios**

Despesas por Função/Subfunção	Valores Até o Bimestre
<b>Despesas por Função/Subfunção</b>	-
Despesas Empenhadas	2.543.850.642,18
Despesas Liquidadas	2.180.006.036,67

**RREO-Anexo 14 | Tabela 14.0 - Demonstrativo Simplificado do Relatório Resumido da Execução Orçamentária - Municípios**

Receita Corrente Líquida - RCL	Valores Até o Bimestre
<b>Receita Corrente Líquida - RCL</b>	-
Receita Corrente Líquida	2.924.589.959,07
Receita Corrente Líquida Ajustada para Cálculo dos Limites de Endividamento	2.924.589.959,07
Receita Corrente Líquida Ajustada para Cálculo dos Limites da Despesa com Pessoal	2.924.589.959,07


**RREO-Anexo 14 | Tabela 14.0 - Demonstrativo Simplificado do Relatório Resumido da Execução Orçamentária - Municípios**

Receitas e Despesas do Regime Próprio de Previdência dos Servidores	Valores Até o Bimestre
<b>Receitas e Despesas do Regime Próprio de Previdência dos Servidores</b>	-
<b>Fundo em Capitalização (PLANO PREVIDENCIÁRIO)</b>	
Receitas Previdenciárias Realizadas	59.590.532,92
Despesas Previdenciárias Empenhadas	4.390.018,19
Despesas Previdenciárias Liquidadas	4.157.769,72
Despesas Previdenciárias Pagas	4.121.417,01
Resultado Previdenciário	55.432.763,20
<b>Fundo em Repartição (PLANO FINANCEIRO)</b>	
Receitas Previdenciárias Realizadas	84.106.470,52
Despesas Previdenciárias Empenhadas	89.535.616,42
Despesas Previdenciárias Liquidadas	89.488.685,83
Despesas Previdenciárias Pagas	89.488.685,83
Resultado Previdenciário	-5.382.215,31

**RREO-Anexo 14 | Tabela 14.0 - Demonstrativo Simplificado do Relatório Resumido da Execução Orçamentária - Municípios**

Resultados Primário e Nominal	Verificação das Metas dos Resultados Nominal e Primário		
	Meta Fixada no Anexo de Metas Fiscais da LDO (a)	Resultado Apurado até o Bimestre (b)	% em Relação à Meta (b/a)
<b>Resultados Primário e Nominal</b>	-	-	-
Resultado Primário - Acima da Linha	163.904.334,69	146.378.764,99	89,31
Resultado Nominal - Acima da Linha	39.880,00	229.672.096,41	575,907,96

**RREO-Anexo 14 | Tabela 14.0 - Demonstrativo Simplificado do Relatório Resumido da Execução Orçamentária - Municípios**

 <p>Sistema de Informações Contábeis e Fiscais do Setor Público Brasileiro TESOURO NACIONAL</p>	<b>Relatório Resumido de Execução Orçamentária</b>
	<b>Prefeitura Municipal de João Pessoa - PB (Poder Executivo)</b>
	<b>Orçamentos Fiscal e da Seguridade Social</b>
	<b>CNPJ:</b>
	<b>Exercício: 2022</b>
	<b>Período de referência: 5º bimestre</b>

Restos a Pagar por Poder e Ministério Público	Estágios dos Restos a Pagar			
	Inscrição	Cancelamento Até o Bimestre	Pagamento Até o Bimestre	Saldo a Pagar
<b>Restos a Pagar por Poder e Ministério Público</b>	-	-	-	-
RESTOS A PAGAR PROCESSADOS	34.893.710,86	238.008,65	30.465.036,88	4.190.665,33
Poder Executivo	34.893.710,86	238.008,65	30.465.036,88	4.190.665,33
Poder Legislativo				
Poder Judiciário				
Ministério Público				
Defensoria Pública				
RESTOS A PAGAR NÃO PROCESSADOS	309.956.922,39	62.206.622,69	210.281.580,39	37.468.719,31
Poder Executivo	309.956.922,39	62.206.622,69	210.281.580,39	37.468.719,31
Poder Legislativo				
Poder Judiciário				
Ministério Público				
Defensoria Pública				
<b>TOTAL</b>	<b>344.850.633,25</b>	<b>62.444.631,34</b>	<b>240.746.617,27</b>	<b>41.659.384,64</b>

**RREO-Anexo 14 | Tabela 14.0 - Demonstrativo Simplificado do Relatório Resumido da Execução Orçamentária - Municípios**

Despesas com Manutenção e Desenvolvimento do Ensino	Apuração das Despesas com Ensino		
	Valor Apurado Até o Bimestre	Limites Constitucionais Anuais	
		% Mínimo a Aplicar no Exercício	% Aplicado Até o Bimestre
<b>Despesas com Manutenção e Desenvolvimento do Ensino</b>	-	-	-
Mínimo Anual de <18% / 25%> das Receitas de Impostos na Manutenção e Desenvolvimento do Ensino	259.377.180,49	25,00	16,34
Mínimo Anual de 70% do FUNDEB na Remuneração dos Profissionais da Educação Básica	288.268.541,14	70,00	82,04
Percentual de 50% da Complementação da União ao FUNDEB (VAAT) na Educação Infantil			
Mínimo de 15% da Complementação da União ao FUNDEB (VAAT) em Despesas de Capital			

**RREO-Anexo 14 | Tabela 14.0 - Demonstrativo Simplificado do Relatório Resumido da Execução Orçamentária - Municípios**

Receitas de Operações de Crédito e Despesas de Capital	Apuração das Receitas de Operações de Crédito e Despesas de Capital	
	Valor Apurado no Exercício	Saldo Não Realizado
<b>Receitas de Operações de Crédito e Despesas de Capital</b>	-	-
Receitas de Operações de Crédito		
Despesa de Capital Líquida		

**RREO-Anexo 14 | Tabela 14.0 - Demonstrativo Simplificado do Relatório Resumido da Execução Orçamentária - Municípios**

Projeção Atuarial dos Regimes de Previdência	Exercício de Apuração			
	Exercício	10º Exercício	20º Exercício	35º Exercício
<b>Projeção Atuarial dos Regimes de Previdência</b>	-	-	-	-
Fundo em Capitalização (Plano Previdenciário)				
Receitas Previdenciárias				
Despesas Previdenciárias				
Resultado Previdenciário	0,00	0,00	0,00	0,00
Fundo em Repartição (Plano Financeiro)				
Receitas Previdenciárias				
Despesas Previdenciárias				
Resultado Previdenciário	0,00	0,00	0,00	0,00

**RREO-Anexo 14 | Tabela 14.0 - Demonstrativo Simplificado do Relatório Resumido da Execução Orçamentária - Municípios**

Receita da Alienação de Ativos e Aplicação dos Recursos	Apuração da Receita da Alienação de Ativos e Aplicação dos Recursos	
	Valor Apurado no Exercício	Saldo a Realizar
<b>Receita da Alienação de Ativos e Aplicação dos Recursos</b>	-	-
Receitas da Alienação de Ativos		
Aplicação dos Recursos da Alienação de Ativos		

**RREO-Anexo 14 | Tabela 14.0 - Demonstrativo Simplificado do Relatório Resumido da Execução Orçamentária - Municípios**

Despesas com Ações e Serviços Públicos de Saúde	Apuração das Despesas com Saúde		
	Valor Apurado Até o Bimestre	Limites Constitucionais Anuais	
		% Mínimo a Aplicar no Exercício	% Aplicado Até o Bimestre
<b>Despesas com Ações e Serviços Públicos de Saúde</b>	-	-	-
Despesas com Ações e Serviços Públicos de Saúde Executadas com Recursos de Impostos	313.020.111,80	15,00	19,72

**RREO-Anexo 14 | Tabela 14.0 - Demonstrativo Simplificado do Relatório Resumido da Execução Orçamentária - Municípios**

Despesas de Caráter Continuado Derivadas de PPP	Valor Realizado no Período	
	Valor Apurado no Exercício Corrente	
<b>Despesas de Caráter Continuado Derivadas de PPP</b>	-	-





<b>Relatório Resumido de Execução Orçamentária</b>
<b>Prefeitura Municipal de João Pessoa - PB (Poder Executivo)</b>
<b>Orçamentos Fiscal e da Seguridade Social</b>
<b>CNPJ:</b>
<b>Exercício: 2022</b>
<b>Período de referência: 5º bimestre</b>

Despesas de Caráter Continuado Derivadas de PPP	Valor Realizado no Período
Total das Despesas Consideradas para o Limite / RCL (%)	Valor Apurado no Exercício Corrente

**RREO-Anexo 14 | Tabela 14.0 - Demonstrativo Simplificado do Relatório Resumido da Execução Orçamentária - Municípios**

Notas Explicativas	Valores
	31/10/2022
Notas Explicativas	-
Notas Explicativas	

### Lista de Assinaturas

#### Assinatura: 1

Digitally signed by RODRIGO HARLAN DE FREITAS TEIXEIRA:03068490464  
Date: 2022.11.30 14:28:20 BRT  
Perfil: Contador Responsável  
Instituição: Prefeitura Municipal de João Pessoa - PB

#### Assinatura: 2

Digitally signed by CICERO DE LUCENA FILHO:14248832453  
Date: 2022.11.30 14:52:28 BRT  
Perfil: Titular do Poder Executivo  
Instituição: Prefeitura Municipal de João Pessoa - PB

#### Assinatura: 3

#### Assinatura: 4

#### Assinatura: 5

As assinaturas digitais podem ser verificadas no arquivo PDF.